

39724/0

PARIS
c



T. J. H.

RECHERCHES STATISTIQUES
SUR
LA VILLE DE PARIS
ET LE DÉPARTEMENT
DE LA SEINE.

RECHERCHES STATISTIQUES
SUR
LA VILLE DE PARIS
ET LE DÉPARTEMENT
DE LA SEINE ;

RECUEIL DE TABLEAUX DRESSÉS ET RÉUNIS D'APRÈS LES ORDRES DE
MONSIEUR LE COMTE DE CHABROL, CONSEILLER D'ÉTAT, PRÉFET
DU DÉPARTEMENT.



A PARIS,
DE L'IMPRIMERIE ROYALE.

1823.

WELLINGTON UNIVERSITY
218 4th St. W. W. 117 A
Wellington, N.Z.



309920

INTRODUCTION.

ON a présenté, dans le premier volume de cette collection ; un grand nombre de faits qui appartiennent à la description statistique de la ville de Paris et du département de la Seine. L'administration publique maintenant la suite de ce grand travail : son intention est de continuer avec persévérance l'examen et la publication de tous les résultats de ce genre dont il est utile d'acquérir et de répandre la connaissance. Aujourd'hui, l'importance de ces recherches est généralement appréciée. Les Gouvernemens les plus éclairés les font entreprendre aux frais de l'État ; elles sont devenues, dans plusieurs pays, l'objet de lois générales. Les écrivains politiques s'accordent à les regarder comme des élémens nécessaires de toute discussion ; des particuliers s'y livrent avec ardeur, ou les encouragent par de nobles récompenses : par-tout on reconnaît que l'étude attentive et exacte des faits est le seul moyen d'écartier les conjectures vagues ou les déclamations, et de porter un jugement raisonnable sur les institutions publiques.

On a employé dans ce second recueil, comme dans le premier, la seule forme qui convienne à des énumérations aussi étendues, celle des tableaux, qui rapproche les résultats, permet d'en réunir un très-grand nombre, exclut les discours inutiles, et facilite toutes les comparaisons.

On distinguera d'abord, dans ce second recueil, vingt tableaux correspondant à un pareil nombre de ceux que renferme le premier ; ils en sont la suite, et présentent l'état de l'atmosphère et des eaux, le mouvement de la population, les dépenses des hospices, les secours distribués à domicile, les produits des récoltes dans le département, les consommations principales. Tous ces objets sont soumis à des variations annuelles que l'on continue d'observer ; et ces vingt tableaux, se reproduisant chaque année, feront connaître des résultats importans que l'administration ne doit jamais perdre de vue.

La même remarque s'applique à sept autres tableaux que l'on donne ici pour la première fois, mais que l'on continuera d'insérer dans les recueils subséquens, parce qu'ils concernent des objets assujettis à des variations annuelles.

En général, on s'est proposé de fonder avec beaucoup de soin cette partie de la statistique qui se rapporte au mouvement annuel. On a réglé la forme des tableaux et les procédés qui servent à en obtenir les élémens, en sorte que la rédaction de ces pièces devînt de plus en plus facile. Les branches les plus importantes de ce travail sont achevées ; on le complétera successivement, jusqu'à ce qu'il comprenne tous les objets d'un grand intérêt, et qui doivent être observés dans le cours de chaque année.

Indépendamment de ces tableaux, que l'on peut appeler annuels, on en trouve un grand nombre d'autres qui concernent des questions spéciales et très-diverses relatives à l'administration, au commerce, aux sciences, à l'histoire civile.

On a rassemblé dans quelques-uns de ces tableaux les résultats

de recherches très-étendues sur la population de la capitale dans le cours du siècle dernier. Un mémoire succinct indique les sources où l'on a puisé, les principes que l'on a suivis dans cette étude, et les conséquences qu'on en a déduites. Les questions relatives à la population étant les plus importantes de celles que la statistique considère, on ne pouvait point se borner à donner le tableau des résultats ; il était nécessaire de faire remarquer les variations successives des élémens principaux.

D'autres tableaux présentent, dans le moindre espace possible, l'ensemble des faits et des usages qui concernent la navigation. La lecture attentive de ces pièces fait connaître avec beaucoup de détails les longueurs du cours des rivières et canaux, l'espèce, la dimension des bâtimens, les ports où ils sont chargés, la quantité et la nature des marchandises, et le nombre des bâtimens arrivés et partis dans l'année 1820, la distribution et l'analyse des eaux que les canaux fournissent, et le mouvement des eaux de la Seine dans l'intérieur de Paris.

Le tableau des incendies, celui des objets déposés au Mont-de-piété, celui des consommations, présentent des faits authentiques dont l'examen donne lieu à d'importantes réflexions.

Les tableaux des produits agricoles n'ont pu être formés par des évaluations effectives ; ils sont fondés, comme nous l'avons annoncé dans le recueil précédent, sur les estimations données par les autorités administratives.

Les recherches qui concernent l'industrie sont sujettes dans la capitale aux plus grandes difficultés, à raison de l'immense variété et de la quantité des produits. Il faudrait renoncer à traiter cette matière, qui est un des principaux objets de la

statistique, si l'on ne pouvait procéder que par voie d'inventaire complet. On a eu recours à d'autres principes, qui donnent une idée générale des résultats et préparent des recherches ultérieures. On a d'abord extrait des registres publics tous les élémens de ce genre qu'ils peuvent fournir ; de plus, les faits relatifs à l'industrie ont entre eux des relations nécessaires qui servent à les déduire les uns des autres. On a consulté des personnes éclairées par une très-longue expérience, et la comparaison de ces enquêtes a servi à les vérifier. On perfectionnera de plus en plus ces évaluations, et l'on atteindra progressivement au degré d'exactitude que cet objet peut comporter.

On a réuni, dans une autre série de tableaux, des documens importans et variés concernant les évaluations des propriétés, celle des contributions et des droits perçus. L'état des ventes mobilières présente des détails nouveaux et remarquables concernant les richesses mobilières de la capitale et les mutations qu'elles subissent. Le tableau des valeurs locatives, ceux des mutations de la matière imposable, des droits d'enregistrement, d'hypothèque, des droits de timbre ; ceux qui indiquent les produits des postes aux lettres et de la loterie, et sur-tout le tableau général des sommes que la ville de Paris verse au Trésor public, exciteront au plus haut degré l'attention des personnes qui fondent l'examen de la société civile sur l'étude positive des faits.

Ces renseignemens sont le fruit du concours et de la bienveillance éclairée des premiers administrateurs. On est redevable à la commission des contributions, d'un travail précieux, dont nous publions l'extrait. En général, ces recherches statistiques ont été secondées par le zèle et les lumières

de toutes les personnes que l'administration a consultées ; elles ont partagé avec empressement son desir de donner au public la connaissance exacte et authentique des faits principaux.

Le premier recueil s'est répandu en France et dans toute l'Europe, beaucoup plus rapidement qu'on ne l'avait prévu. Les mémoires qu'il contient ont été réimprimés ; l'utilité de cette grande entreprise a été unanimement reconnue. Le premier volume avait été imprimé au nombre de six cents exemplaires ; cette édition étant devenue insuffisante, on se propose d'en publier une seconde : il a été jugé préférable de donner à cet ouvrage le format *in-4.*, et de ne point employer le dessin lithographique.

Si l'on considère la nature de cette collection, qui embrasse tous les objets principaux de l'administration, et les expose de la manière la plus précise et la plus authentique, il sera facile de juger du haut degré d'intérêt qu'offrirait un ouvrage de ce genre formé sur le même plan, et continué sans interruption pendant un grand nombre d'années. La seule inspection de ces tables éclairerait plusieurs questions d'économie publique, servirait à fonder des projets utiles, et dissiperait une multitude de préventions et d'erreurs. Il est évident que l'ensemble de ces faits forme une des parties les plus importantes de l'histoire civile de la capitale.

On a inséré dans ce volume un mémoire sur la voirie urbaine. Ce rapport, fondé sur l'examen d'un grand nombre de faits, appartient à la description statistique de la ville de Paris.

On a annoncé dans le recueil précédent que l'administration, en formant le dessein de recueillir et de publier successivement les résultats principaux des recherches statis-

riques , avait tracé le plan général d'après lequel ils doivent être classés et conservés dans les archives. Nous allons faire connaître cette énumération méthodique des objets que l'on se propose de traiter. Des instructions précédentes avaient indiqué la division générale ; on l'a conservée , autant qu'il a été possible , en l'appliquant à la description de la capitale.

ÉNUMÉRATION GÉNÉRALE DES QUESTIONS

*Qui doivent être traitées dans les MÉMOIRES STATISTIQUES
de la ville de Paris et du département de la Seine.*

I. — TOPOGRAPHIE.

1. *Description physique.*

SITUATION géographique, étendue, hauteur au-dessus du niveau de la mer, position des lieux principaux par rapport à la méridienne et à la perpendiculaire à la méridienne.

Configuration du sol, cours d'eau, attérissemens, formes naturelles du terrain, formes accidentelles, lignes de niveau, hauteurs des points remarquables.

Rivières, affluens, sources; vitesse des eaux courantes, variations annuelles, étiage.

Inondations, abaissemens extraordinaires des eaux.

Nature du sol, fossiles, eaux minérales, énumération des substances minérales et de leur usage, carrières, catacombes.

État de l'atmosphère; température de l'air, des lieux profonds; observations barométriques, hygrométrie.

Vents, nuages, pluies, neiges, grêle, rosée, brouillards, aurores boréales, effets magnétiques.

Flore, plantes indigènes, plantes cultivées.

Zoologie.

2. *Description politique.*

Délimitation administrative, ecclésiastique, judiciaire, militaire, ressorts divers.

Enceintes successives, enceinte actuelle, barrières; ancienne division politique du territoire.

Routes, ponts, chemins de halage, bacs, chemins vicinaux, ruraux, canaux, fontaines, égouts, aqueducs; distribution des eaux, usage public, usage privé; navigation.

II. — POPULATION.

1. *État général de la Population.*

Population totale , division de la population.

Rapports avec l'étendue ; distinction relative au sexe , à l'état de mariage , à la demeure ; nombre de feux.

Comparaison générale des résultats.

Procédés que l'on a suivis dans l'opération du recensement.

Dénombrements antérieurs.

2. *Mouvement annuel de la Population.*

Naissances annuelles , décès , mariages , enfans naturels , enfans abandonnés.

Indication des causes de décès , maladies communes.

Vaccine.

Examen du mouvement de la population dans le siècle dernier.

Comparaison des résultats.

3. *Édifices , Rues , Places.*

Désignation des rues , places , carrefours , quais , ponts , passages , cours , enclos.

Nombre de maisons , ordre des numéros des maisons , marchés , halles , abattoirs , voirie urbaine.

Corps-de-garde.

Palais , tribunaux , églises , catacombes , monumens , hôpitaux , hospices , collèges , établissemens publics , prisons , casernes , théâtres , grands hôtels , institutions , pensionnats , hôtels garnis.

4. *Professions et Conditions.*

Droits politiques , électeurs , éligibles.

Énumération des professions et conditions.

Nombre des personnes qui professent les différens cultes.

Français non domiciliés ; militaires , étrangers.

Nombre et distinction des domestiques.

III. — INSTITUTIONS CIVILES.

1. *Gouvernement.*

Fonctions publiques. (*Voir* *Annuaire*s officiels.)

2. *Administration.*

Administration. (*Voir* *Annuaire*s officiels.)

Travaux publics.

Administration des postes ; télégraphes.

Jeux, loteries.

Salubrité.

Éclairage.

Incendies, accidens, sûreté publique, voirie.

Inhumations.

Théâtres.

Bureau des nourrices.

Voitures de places.

Objets divers.

3. *Ordre judiciaire.*

Fonctions et professions relatives à l'ordre judiciaire. (*Voir* *Annuaire*s officiels.)

Tribunaux civils.

Tribunaux de commerce.

Justices de paix.

Faillites, banqueroutes.

Cours criminelles ; nombre et distinction des causes.

Prisons, maisons de détention, de correction ; expropriations, condamnations, exécutions.

4. *État militaire, Force publique.*

Militaires.

Gardes nationales.

Gendarmerie.

Recrutement de l'armée, taille, causes de réforme, résultats des conscriptions antérieures.

5. Établissemens religieux.

6. *Administration des Secours publics.*

Hôpitaux, hôpitaux spéciaux, hospices.
Maisons de retraite, secours à domicile, maisons de travail, ateliers de secours, écoles gratuites, nombre des indigens, division par sexe, professions, âge, lieux de naissance.
Comparaison des résultats pour plusieurs années.
Mendicité.
Enfans abandonnés.
Administration des hôpitaux et hospices.
Dépenses générales, nombre, prix de journées, mouvement.
Militaires malades.

7. *Arts, Sciences, Instruction.*

Académies, université, collèges, conservatoire, institutions, pensions, écoles.
Nombre des enfans qui reçoivent l'instruction, et distinction par âge, sexe, profession, genre d'instruction; progrès de l'enseignement élémentaire.
Musées, bibliothèques, jardins botaniques.
Cabinets d'histoire naturelle, collections minéralogiques.
Cabinets de physique, cabinets de médailles.
Collections de modèles, conservatoire des arts.
Collections diverses, journaux, feuilles périodiques.
Productions des beaux-arts.
Sociétés littéraires.
Histoire, mœurs, usages, antiquités.
Archives, inscriptions, monumens historiques.

8. *Résultats divers.*

États de la consommation, alimens divers; autres objets d'un usage commun; prix de la journée de travail.
Greniers de réserve.
Comparaison de la consommation et de la population.
Gages des domestiques.
Intérêt de l'argent, escomptes, banques.
Objets sujets aux octrois, droits d'entrée, espèce des matières, quantité.

Monts de-piété, caisses d'épargnes.

Compagnies d'assurances, associations d'assurances.

Tontines.

Distinction de la population, chefs de famille, propriétés foncières, propriétés mobilières; fonctions, emplois, industrie, travail, indigens.

IV. — AGRICULTURE.

1. *Sources des Produits agricoles.*

Étendue agricole, division territoriale.

Procédés de l'agriculture, usages ruraux.

Bêtes à laine, bêtes à cornes, chevaux, porcs, volailles, abeilles.

Épizooties.

Écoles vétérinaires, établissemens relatifs à l'agriculture.

2. *Estimation des Produits.*

Ensemencement, travaux, frais, rapports, baux, fermages; produits en nature, évaluation en argent.

Subsistance des agriculteurs.

Nourriture des animaux.

Conservation des récoltes.

Habitations et constructions rurales.

V. — INDUSTRIE ET COMMERCE.

1. *Manufactures et Fabriques.*

Énumération des manufactures et fabriques; l'objet, le lieu, le propriétaire, l'espèce et la quantité des matières employées; le lieu d'où elles proviennent, leur prix.

Le nombre et la distinction des ouvriers, le prix des journées; dépenses diverses.

La quantité des produits, le lieu où ils sont envoyés, consommés.

Les progrès ou variations de l'établissement.

Comparaison générale des résultats; division des manufactures et fabriques sous divers points de vue; progrès, variations.

Usines, énumération, description.

2. *Commerce.*

Énumération générale, distinction, évaluation, importation, exportation, consommation, navigation.

Comparaison des résultats généraux.

Établissements publics relatifs au commerce; foires, marchés; progrès, variation, histoire.

3. *Arts et Métiers.*

Énumération, distinction, nombre des habitans de chacune des professions principales.

Distinction par rapport au sexe, à l'âge, au travail; maîtres, ouvriers, et distinction des ouvriers, apprentis.

Usages relatifs à diverses professions.

Remarques générales, et comparaison des professions sous divers rapports.

Établissements publics relatifs aux arts et métiers.

VI. — FINANCES.

1. *Domaines et Droits de l'État.*

Énumération, distinction, évaluation.

Administration.

2. *Contributions.*

Directes. Distinction, évaluation.

Perception.

Cadastre.

Résultats généraux.

Indirectes. Distinction, évaluation.

Perception.

Résultats généraux.

3. *Revenus des Villes.*

Énumération, distinction, évaluation.

Perception, emploi.

MÉMOIRE

SUR

LA POPULATION DE LA VILLE DE PARIS

DEPUIS LA FIN DU XVII.^e SIÈCLE.

ON s'est proposé, dans le mémoire suivant, de présenter les résultats principaux des pièces authentiques qui concernent la population de la capitale, et que l'on a recueillies depuis l'année 1670 jusqu'en 1821. L'origine de ces observations remonte à l'administration de *Colbert*, époque glorieuse, signalée par une multitude d'établissements utiles. Ce grand Ministre, qui voulait fonder tous les actes de l'autorité sur la connaissance précise des faits, proposa au Roi d'ordonner qu'il serait rédigé, à la fin de chaque mois, dans la ville de Paris, un extrait des registres civils, portant le nombre des naissances, celui des décès, le nombre des mariages et le nombre des personnes admises dans les hôpitaux. Ces états mensuels étaient réunis, et rendus publics par la voie de l'impression. On y ajoutait des remarques succinctes sur le caractère de chaque saison, et sur les maladies principales que l'on avait observées dans le cours d'un an. On indiquait aussi dans ces feuilles le prix et le poids des diverses sortes de pains, et de quelques objets de consommation générale. Le motif de ce règlement est ainsi exprimé :

Origine des recherches sur le mouvement annuel de la population dans la capitale.

« Estant important au public, pour la santé et pour la subsistance des habitans, d'en connoistre l'estat en tout tems, et d'observer soigneusement les causes qui augmentent ou diminuent le peuple en chacun des quartiers de Paris, il sera fait, tous les seconds jours du mois, une feuille qui contiendra le nombre des baptesmes, des mariages et des mortuaires du mois précédent et de chacune des paroisses en particulier ».

Ce réglemeut fut suivi pendant plusieurs années; mais on en négligea l'exécution après la mort de *Colbert*; et elle fut, pour ainsi dire, interrompue jusqu'en 1708. On rétablit alors cette utile disposition, et même on la perfectionna à plusieurs égards. On inscrivit avec plus de soin le nombre des enfans naturels ou légitimes laissés par leurs parens à la charge de l'État. On commença, en 1745, à distinguer les sexes dans les feuilles imprimées, et depuis ce temps cette distinction a toujours été faite.

Ces recherches sur la population ont excité, dans tous les pays de l'Europe, l'attention des hommes d'état et celle des compagnies savantes. La rédaction des *bills* mortuaires de la ville de Londres remonte à une époque plus ancienne. Elle fut commencée en 1550; mais elle demeura long-temps inexacte; la forme n'en est devenue plus régulière que vers 1730.

Publication des
premiers résultats.

L'extrait des tables relatives à la ville de Paris fut présenté à l'ancienne Académie des sciences, en 1771; et l'un des membres de cette illustre compagnie inséra dans les mémoires de cette année les résultats généraux des feuilles imprimées qu'il avait pu réunir. On trouve ces tables dans un recueil

rédigé par M. *Grimperel*, commissaire au Châtelet. Cet ouvrage, formé de deux volumes *in-folio*, sous le titre d'*État civil de Paris*, appartient aujourd'hui à la bibliothèque de l'Institut.

Le mémoire publié, en 1771, par M. *Morand*, contient l'énumération des naissances, mariages et décès, depuis 1709, et l'on avait alors le dessein d'insérer dans les Mémoires de l'Académie, à la fin de chaque intervalle de dix années, les résultats des tables pour ce même intervalle : mais ce projet n'a point été effectué, et la publication dont il s'agit est interrompue depuis 1771. Le recueil de M. *Grimperel* ne remonte qu'à 1713 ; la table publiée, en 1771, par l'Académie des sciences de Paris, commence, comme nous l'avons déjà dit, à l'année 1709, quoique l'impression des feuilles mensuelles ait été ordonnée depuis 1670 : mais on avait alors perdu de vue les premiers résultats. On découvrit seulement les deux premières pièces de 1670 et 1671, qui avaient été conservées par le savant abbé *Brottier*, de l'Académie des inscriptions. Ces deux états sont imprimés dans le mémoire de M. *Morand*.

Il était important de recueillir toutes les pièces qui avaient été publiées ; car les conséquences qui résultent de la comparaison de ces documens, acquièrent d'autant plus d'intérêt et de certitude, que les faits sont plus nombreux, et qu'ils remontent à une époque plus ancienne. L'administration a fait entreprendre ces recherches avec beaucoup de soin, et l'on a eu la satisfaction de réunir tous les documens existans : les états des premières années avaient heureusement été conservés par les Bénédictins de l'illustre congrégation de *Saint-Maur*, dans leur maison dite des *Blancs-manteaux*, à Paris. Il est évident que

Continuation de ces recherches ; objet que l'administration s'est proposé.

c'est ce premier recueil qui a servi de modèle à celui de M. *Grimperel*, et les notes manuscrites que l'on y trouve font connaître que, depuis 1684 jusqu'en 1709, la publication régulière des états n'a point eu lieu.

Les mêmes motifs d'utilité publique qui ont porté l'administration à rassembler avec soin toutes les pièces existantes, l'ont déterminée, en 1817, à entreprendre le dénombrement général des habitans de la ville de Paris. Il a été rendu compte, dans les mémoires précédens, de la marche et des résultats de cette grande opération. C'est l'objet d'un premier rapport fait au Gouvernement par M. le comte *de Chabrol*. Pour former un tableau exact de la population et des changemens qu'elle subit; il était nécessaire d'observer continuellement, et d'après les mêmes principes, le mouvement annuel. On a perfectionné la rédaction de ces états, depuis l'époque du dernier recensement; on a établi un ordre nouveau déjà confirmé par l'expérience de plusieurs années; et l'on peut affirmer que, dans aucun temps et dans aucun pays, l'étude de la population n'a été aussi exacte et aussi complète. Il ne reste plus qu'à persévérer dans ce travail, qui devient de plus en plus régulier et facile. C'est ainsi que l'administration a entièrement accompli ses vues, qui étaient, 1.^o de recueillir et de conserver tous les documens antérieurs; 2.^o de déterminer, par une opération générale, l'état présent de la population; 3.^o d'observer, avec ordre, toutes les variations annuelles.

Accroissement progressif de la population dans le cours d'un siècle.

Nous allons maintenant indiquer quelques résultats principaux qui nous paraissent devoir fixer l'attention. Les conséquences que l'on déduirait de tables particulières de peu d'étendue sont extrêmement incertaines; c'est une source très-

commune d'opinions contradictoires ou d'erreurs : mais ici les nombres observés sont très-grands ; ils se rapportent à un long intervalle de temps ; et s'ils ne sont pas déterminés avec une précision rigoureuse, ce qui est impossible en cette matière, on les connaît du moins assez exactement pour que les conséquences générales soient rendues manifestes.

Le nombre total des naissances enregistrées à Paris dans l'intervalle d'un siècle, depuis le commencement de 1710 jusqu'au commencement de 1810, est 1,931,897 ; et le nombre total des décès est 1,935,579. La différence du premier nombre au second est moindre que la 500.^e partie du premier. Au reste, cette différence est en partie fortuite ; elle varie, en général, dans des limites plus étendues.

Voici les conséquences principales que fournit l'examen des tables :

1.^o Dans les vingt premières années du siècle, à partir de 1710, le nombre moyen des naissances annuelles était environ 18,000 ; il est devenu 18,500 dans les vingt années suivantes ; il était 19,000 de 1750 à 1770, 20,000 de 1770 à 1790, et 21,000 de 1790 à 1810.

On a formé le tableau n.^o 54 pour faire connaître les nombres moyens dont nous venons d'indiquer les valeurs approchées. Au reste, pour compléter cet examen, il faut recourir au tableau n.^o 53, et avoir égard aux annotations que l'on y a jointes.

On connaît par-là les accroissemens progressifs de la population, si l'on pouvait regarder le nombre total des habitans comme exactement proportionnel au nombre moyen des naissances annuelles. Ce dernier nombre a augmenté, dans la capitale, d'un sixième seulement, dans l'intervalle d'un siècle ;

savoir, d'un dix-huitième dans les cinquante premières années, et de deux dix-huitièmes pendant les cinquante années suivantes. Mais le rapport du nombre qui exprime la population totale à celui des naissances annuelles, a dû subir quelque changement. Cette question n'aurait pu être résolue que par des dénombremens antérieurs qui n'ont point eu lieu. Toutefois, il est très-probable, comme on le verra par la suite, que ce quotient du nombre total des habitans par le nombre annuel des naissances, a augmenté d'environ un huitième de sa valeur depuis 1700, et nous pensons qu'alors cette valeur différait peu de 30 ou 29. On en conclut avec beaucoup de vraisemblance que la population de la capitale, au commencement du XVIII.^e siècle, n'excédait pas 530 mille.

Rapport des nombres respectifs des naissances des deux sexes.

2.^o Les conséquences relatives à la distinction des sexes confirment celles qui étaient déjà connues. L'inspection des tables, depuis l'année 1745, montre que le nombre annuel des naissances des garçons a toujours surpassé celui des naissances des filles. Le contraire n'a jamais eu lieu lorsque l'énumération a été complète. On jugera si ce fait est général et convient à tous les climats, lorsqu'on aura recueilli dans les diverses régions du globe un assez grand nombre d'observations. Il est du moins certain qu'on a remarqué un résultat semblable dans tous les pays où le mouvement annuel de la population a pu être observé avec exactitude.

Si le nombre total des naissances annuelles était moindre que celui que nous considérons, il pourrait arriver, quoique rarement, que le nombre des naissances des filles fût égal ou supérieur à celui des naissances des garçons. Cela a lieu quelquefois dans la capitale, lorsqu'on borne l'énumération

à un seul mois, ou à un seul des douze arrondissemens. En général, il est d'autant plus certain que le nombre des naissances des garçons surpassera celui des naissances des filles, que l'énumération sera plus étendue.

Pour connaître le rapport de ces deux nombres, il est préférable de ne point comprendre dans la comparaison les naissances enregistrées sous la dénomination d'*enfans-trouvés*. En effet, en jetant les yeux sur le tableau n.º 54, on voit, au titre des *Enfans-trouvés*, que les nombres respectifs des garçons et des filles approchent plus d'être égaux que les nombres placés de la même manière au titre des *Naissances*, et qui se rapporte à l'énumération totale. Cela provient sans doute, comme M. de la Place l'a fait remarquer, de ce que, parmi les enfans apportés des campagnes dans les hospices de la capitale et abandonnés à la charge de l'État, il se trouve un plus grand nombre de filles que celui qui résulterait de la proportion des naissances, parce que les parens de ces enfans trouvent quelque avantage à conserver auprès d'eux les garçons. C'est pour cela que l'on donnerait au rapport des nombres respectifs des garçons et des filles une valeur un peu trop petite, si l'on ne retranchait point de l'énumération totale celle des enfans abandonnés. En faisant cette soustraction, on obtient les résultats suivans : le nombre total des enfans non abandonnés, enregistrés depuis 1745 jusqu'en 1821,

Est 1,121,462 ;

Savoir : 573,700 garçons et 547,762 filles.

Le rapport de ces nombres est extrêmement peu différent de celui de 22 à 21. Ainsi, lorsqu'il naît à Paris 21 filles, il naît 22 garçons. Ce rapport est précisément le même que celui qui a été trouvé, il y a quelques années, par une opération qui em-

brasse une partie notable du territoire de la France. Ce résultat de la comparaison des naissances des deux sexes est du nombre des faits dont la cause est ignorée, mais que nous parvenons à connaître par la voie de l'expérience. Il faut ajouter que ce rapport est très-peu variable; c'est de tous les élémens de la population celui que nous regardons comme le plus fixe et le mieux connu. Nous trouvons, par exemple, au moyen de nos tables, en comparant les naissances dans chaque intervalle de vingt années, que le rapport dont il s'agit ne s'écarte de sa valeur moyenne, soit en plus, soit en moins, que de la 150.^e partie de cette valeur.

Comparaison des
nombres de décès
pour les deux sexes.

3.^o Si l'on compare aussi, pour les deux sexes, les nombres respectifs des décès, on reconnaît que le nombre des hommes morts à Paris, dans le cours d'un an, surpasse en général celui des femmes. Mais ce second fait ne peut être regardé comme aussi constant que le premier, parce que le rapport qui l'exprime est sujet à des variations beaucoup plus étendues. L'origine de cette différence est d'ailleurs évidente, puisque le rapport des décès des deux sexes dépend d'une multitude de causes sujettes à des changemens fortuits.

Le nombre total des décès enregistrés depuis 1745, est 1,548,919; savoir, 816,984 hommes et 731,935 femmes. Le rapport de ces deux nombres diffère assez peu de celui de 28 à 25; mais rien n'autorise à conclure que cette valeur demeure sensiblement constante. L'expérience des dernières années nous apprend, au contraire, que ce rapport annuel peut s'écarter beaucoup de sa valeur moyenne et devenir moindre que l'unité.

Remarque générale
sur le degré de pré-
cision des résultats
moyens.

4.^o Les conséquences indiquées dans les deux articles précédens 2.^o et 3.^o nous donnent lieu d'ajouter ici une remarque

générale que nous regardons comme devant être d'un fréquent usage dans toutes les recherches statistiques.

Lorsqu'on entreprend de déterminer la valeur moyenne d'une quantité, en observant cette valeur dans un très-grand nombre de cas; par exemple, si l'on se propose de connaître la durée moyenne des générations, l'âge moyen où les mariages sont contractés dans un pays donné, ou d'autres élémens relatifs aux institutions politiques, au commerce ou aux arts, il ne suffit pas de rassembler un grand nombre de valeurs observées, et de prendre la valeur moyenne; il est encore nécessaire d'examiner si ces valeurs se rapprochent ou s'écartent beaucoup du résultat moyen. On ne peut acquérir une juste idée de l'objet de la question, qu'en déterminant quelle probabilité il y a que l'erreur du résultat moyen est comprise entre des limites données. Il est évident que la précision avec laquelle on connaît ce résultat, dépend du nombre des valeurs observées et de leurs écarts au-dessus ou au-dessous de la valeur moyenne; mais quelle règle faut-il suivre, dans les recherches de ce genre, pour tenir compte des variations plus ou moins grandes des valeurs observées! On ne peut douter que le nombre de ces valeurs et les quantités dont elles s'écartent de la valeur moyenne n'influent sur le degré de précision du résultat que l'on obtient; en sorte qu'il y a une différence considérable entre le cas où des observations très-nombreuses s'accordent sensiblement, et le cas où les résultats des observations sont en moindre nombre, ou différent plus entre eux. Mais quelle est la mesure exacte ou la valeur de la précision, et comment cette quantité dépend-elle du nombre et de l'accord des observations!

Cette question importante, et qui se reproduit dans la

plupart des recherches, appartient à l'analyse des probabilités. Elle est résolue par une règle pratique assez simple, que nous ne pourrions point exposer ici sans nous écarter de l'objet principal; on la fera connaître par la suite dans un des mémoires qui appartiennent à cette collection.

On se borne ici à exprimer comment le nombre des observations concourt à la précision du résultat moyen. L'erreur à laquelle on est exposé, en adoptant ce résultat, devient deux fois, ou trois fois, ou quatre fois moindre, lorsque le nombre des valeurs observées devient quatre fois, ou neuf fois, ou seize fois plus grand. La précision du résultat moyen croît avec le nombre des observations, et proportionnellement à la racine carrée de ce nombre.

Comparaison du
nombre des mariages
au nombre des nais-
sances.

3.^o Les tables que nous avons rapportées donnent le moyen de comparer le nombre annuel des mariages à la population totale, ou plutôt au nombre des naissances.

Le nombre total des naissances énumérées dans les tables est 2,450,671, et le nombre total des mariages contractés dans ce même intervalle de temps est 584,792; le quotient est à très-peu près $4 \frac{1}{5}$; il est nécessaire d'en remarquer les variations. Dans les trente dernières années du xvii.^e siècle, de 1670 à 1700, le rapport du nombre des naissances au nombre des mariages était environ $4 \frac{4}{5}$; à 5 mariages répondaient 24 naissances. Ce rapport a diminué continuellement; il était de $4 \frac{2}{3}$ depuis 1710 jusqu'à 1750, $4 \frac{1}{10}$ depuis 1750 jusqu'au commencement de 1790, et depuis ce temps il est devenu environ 4 moins $\frac{1}{10}$. On trouverait une diminution plus sensible si l'on ne comprenait au nombre des naissances annuelles que les enfans nés dans le mariage, et c'est ainsi que le calcul devrait être

fait, si l'on avait pour but de connaître le nombre moyen d'enfans provenant des mariages; mais les élémens de cette discussion ne se trouvent point dans les pièces publiées.

Cette diminution continuelle du nombre des naissances; comparé au nombre des mariages, nous montre que le rapport de la population totale au nombre annuel des naissances a subi un changement sensible; car le nombre relatif des naissances a dû diminuer en même temps que la fécondité des mariages. Les conséquences de cet examen sont affectées de quelque incertitude, parce qu'elles dépendent aussi des changemens qu'aurait pu subir le nombre relatif des mariages. Mais on peut regarder comme très-vraisemblable que, depuis 1700, le nombre relatif des naissances a diminué d'environ un huitième de sa valeur; en sorte que, si la naissance d'un enfant dans l'année suppose aujourd'hui la présence de 34 ou 33 habitans, on comptait, il y a un siècle, un enfant nouveau-né pour 30 ou 29 habitans.

Quant au nombre relatif des décès, il a diminué aussi comme le nombre relatif des naissances, et l'ordre de mortalité est devenu plus constant

6.° Nous avons compris dans ces tables depuis 1710 les enfans abandonnés par leurs parens : ils sont inscrits sous la dénomination d'*enfans-trouvés*. Le nombre de ces enfans a augmenté rapidement depuis le commencement de l'avant-dernier siècle; ensuite il a subi des variations alternatives. Nous comparerons d'abord le nombre de ces enfans au nombre total des naissances annuelles : voici le résultat de cette comparaison. Depuis 1710 jusqu'à 1730, on compte sur 9 nouveaux nés 1 enfant abandonné; de 1730 à 1750 on en compte 1 sur 6; de

Variations du nombre des enfans abandonnés par leurs parens.

1750 à 1770 1 sur 4 environ, ou plus exactement 1 sur 3.8; de 1770 à 1790 1 sur 3, ou plus exactement 1 sur 3.2; de 1790 à 1810 1 sur 4, ou plus exactement 1 sur 4.4: pour les années subséquentes, les nombres inscrits dans les états ne se rapportent pas seulement aux enfans abandonnés par leurs parens; ils comprennent aussi les enfans naturels non abandonnés.

Afin que tous les élémens d'une question aussi importante fussent mieux connus, il a été établi récemment que l'on ferait l'énumération de tous les enfans nés hors du mariage, en distinguant, 1.° ceux qui sont laissés à la charge de l'état; 2.° ceux que leurs parens élèvent; 3.° les enfans naturels reconnus; 4.° les enfans naturels reconnus et légitimés par mariages subséquens.

Nous ne pourrions point, sans nous écarter de l'objet de notre Mémoire, examiner ici les causes qui ont amené l'augmentation si excessive du nombre des enfans abandonnés; nous dirons seulement que cet accroissement rapide remonte à une date ancienne, de 1730 à 1760, et que, vers le milieu du XVIII.° siècle, le nombre proportionnel des enfans-trouvés était plus grand qu'au commencement du XIX.°; mais il est sur-tout nécessaire de remarquer, dans l'examen de cette question, 1.° que les hospices des enfans-trouvés contiennent un assez grand nombre d'enfans nés dans le mariage, et appartenant à des familles indigentes, ou infirmes, ou inconnues; 2.° que ces hospices reçoivent les enfans apportés de toutes parts, et de pays assez éloignés de la capitale. Ainsi, pour connaître le nombre réel des naissances annuelles qui répond à celle d'un seul enfant abandonné, il ne faudrait pas comparer, comme on vient de le faire, le nombre des naissances enregistrées dans la

capitale au nombre total des enfans-trouvés; il faudrait, ou retrancher du second nombre celui des enfans abandonnés qui proviennent des autres pays, ou compter, dans l'énumération des nouveaux nés, toutes les naissances qui ont lieu dans l'étendue du territoire dont les enfans abandonnés sont apportés aux hospices de Paris.

7.° Un résultat plus satisfaisant, et que la seule inspection des tables rend manifeste, est celui qui concerne les décès annuels. Observations relatives au nombre variable des décès.
 A mesure que les connaissances utiles aux hommes se sont répandues et ont influé sur les actes de l'administration publique, les grandes mortalités de la capitale sont devenues beaucoup plus rares. Il s'est établi, dans la série des décès annuels, un ordre plus uniforme; les changemens ne sont plus aussi subits et aussi étendus qu'ils l'étaient autrefois. On voit que, vers le commencement du xviii.° siècle, le nombre annuel des morts a changé, dans le seul intervalle de 8 années, depuis 13,000 jusqu'à 29,000, et, en général, on trouve à ces époques des variations très-considérables dans le nombre des morts. Les hivers rigoureux, les disettes, les épidémies, le défaut de soins et de remèdes, l'insalubrité des hôpitaux et des habitations, produisaient alors des effets funestes et rapides. Des vues plus éclairées et plus humaines ont dirigé l'administration des secours publics; la disposition générale des esprits, l'expérience et les progrès de l'industrie ont amené d'heureux changemens. Le nombre moyen des décès annuels, toujours variable, comme étant assujéti à des causes très-diverses, s'est rapproché de sa valeur moyenne, qui a augmenté progressivement; il peut en différer aujourd'hui, soit en plus, soit en moins, de la quinzième partie de cette valeur, et vers la fin

du xvii.^e siècle, il n'était pas rare que la différence fût d'un quart, d'un tiers, et elle pouvait être de moitié.

Mortalité dans les
différentes saisons.

8.^o Les tables du mouvement annuel de la population nous donnent le moyen de comparer entre eux les nombres des décès survenus dans les diverses saisons. Les effets des causes accidentelles, et que l'on peut regarder comme fortuites, se compensent presque entièrement dans un laps de temps considérable, en sorte qu'une énumération étendue a l'avantage de faire distinguer les résultats constans. Il est évident que des états de population qui comprennent plus de 1,500,000 décès, doivent indiquer avec assez d'exactitude les nombres respectifs des décès pour chaque saison et pour chaque mois. Nous allons rapporter ces conséquences générales; elles s'appliquent à l'intervalle de temps qui s'est écoulé depuis 1670 jusqu'en 1788, et nous avons réuni dans le tableau n.^o 55 les élémens de ce calcul. Il était nécessaire, pour rendre la comparaison exacte, de tenir compte de l'inégale durée des mois. Après avoir rapporté le nombre des décès réellement comptés dans un mois, on a écrit un second nombre qui exprime combien on aurait compté de décès si le mois eût été formé de 31 jours; au moyen de cette correction, qui s'applique à sept mois de l'année, et qui varie un peu dans les années bissextiles, on détermine avec précision l'effet de la mortalité pour un même nombre de jours de chaque mois. On reconnaît d'abord quelques résultats tellement constans, que les faits contraires n'ont jamais eu lieu. Par exemple, le nombre des morts, dans le mois d'avril, surpasse toujours celui que l'on a observé dans le mois de juillet ou dans le mois d'août. Cet effet dérive certainement des conditions physiques de l'une et l'autre saison; on ne pourrait

point l'attribuer à l'usage, propre à un certain nombre de familles qui se rendent à la campagne et y séjournent pendant une partie de l'année; car la différence des deux nombres de décès ne pourrait être ainsi expliquée que par l'absence de plus de 200,000 habitans.

L'examen des états mortuaires indique d'autres conséquences analogues qui ne sont pas moins certaines, quoiqu'on ne les ait pas observées chaque année. Le fait contraire arrive quelquefois, mais rarement, et il n'a pas lieu si l'on considère un intervalle plus étendu; en général, les événemens accidentels disparaissent à mesure que l'énumération comprend un plus grand nombre d'années, comme dix, ou vingt, ou quarante. Nous avons formé le tableau n.º 55 pour rendre ces remarques plus sensibles; on se borne ici à indiquer les conséquences suivantes :

Si l'on énumère les saisons, en commençant par celles où le nombre des décès est le plus grand, on trouve cet ordre :

Le printemps, l'hiver, l'automne et l'été;

Et pour les mois,

Avril, mars, février, mai, janvier, décembre, juin, septembre, octobre, novembre, août, juillet.

Les nombres respectifs des décès décroissent dans cet ordre depuis avril jusqu'en juillet. Le plus grand de ces nombres, celui d'avril, est au plus petit, qui répond à juillet, dans le rapport de 16 à 11. Ces conséquences conviennent aux nombres généraux et moyens; on ne serait nullement fondé à les appliquer à une classe particulière, encore moins à une profession déterminée; elles appartiennent à la masse entière de la population, formée en grande partie d'habitans qui vivent dans une condition médiocre, ou même dans l'indigence. Ces résultats sont propres à la ville de Paris, et peuvent être fort différens

dans les autres parties de notre territoire, ou dans d'autres climats. Voici maintenant les nombres relatifs à chaque mois :

Avril, mars, févr., mai, janv., déc., juin, sept., oct., nov., août, juillet.

163, 158, 153, 149, 147, 130, 129, 125, 123, 122, 120, 116.

Il est vraisemblable que, pendant la durée de l'hiver, les différentes causes qui concourent à rendre les conditions de la vie difficiles et pénibles pour un grand nombre d'habitans, préparent des maladies mortelles qui se développent et se terminent au renouvellement de la saison.

On vient de présenter les conséquences principales de l'examen des anciens registres de l'état civil à Paris. Les résultats de ce genre appartiennent à l'histoire des nations, et ils en sont des élémens remarquables. Pour que ces recherches statistiques deviennent la source d'une instruction utile, il est nécessaire, 1.° de considérer un long intervalle de temps; 2.° de déduire la connaissance des faits d'actes authentiques conservés dans les archives publiques; 3.° de fonder cet examen sur les principes d'une théorie exacte. C'est dans cette théorie seule que se trouvent les règles de critique qu'exige l'étude approfondie des faits relatifs à la population.

TABLEAUX STATISTIQUES.

ÉNUMÉRATION

DES CHAPITRES AUXQUELS SE RAPPORTENT LES TABLEAUX STATISTIQUES

CONTENUS DANS CE RECUEIL.

| | | |
|-----------------------|-----------------------------|--|
| TOPOGRAPHIE..... | Chap. I. ^{cr} , 22 | Tableaux, n. ^{os} 1 à 22. |
| POPULATION..... | <i>Idem</i> II, 33 | <i>idem</i> , n. ^{os} 23 à 55. |
| SECOURS PUBLICS..... | <i>Idem</i> III, 8 | <i>idem</i> , n. ^{os} 56 à 63. |
| POLICE ADMINISTRATIVE | <i>Idem</i> IV, 4 | <i>idem</i> , n. ^{os} 64 à 68. |
| AGRICULTURE..... | <i>Idem</i> V, 4 | <i>idem</i> , n. ^{os} 67 à 71. |
| CONSOMMATION..... | <i>Idem</i> VI, 5 | <i>idem</i> , n. ^{os} 72 à 76. |
| INDUSTRIE..... | } <i>Idem</i> VII, 15 | <i>idem</i> , n. ^{os} 77 à 91. |
| COMMERCE..... | | |
| MANUFACTURES..... | | |
| FINANCES..... | <i>Idem</i> VIII, 13 | <i>idem</i> , n. ^{os} 92 à 104. |

TOTAL..... 104 Tableaux.

CHAPITRE I.^{er}



TOPOGRAPHIE.

ÉNUMÉRATION des Articles relatifs à la Topographie.

ARTICLE I.^{er} Météorologie.

ARTICLE II. État des eaux.

ARTICLE III. Navigation.

ARTICLE IV. { Hauteurs de différens points par rapport au
zéro du pont de la Tournelle et au niveau
de la mer, et distances de quelques autres
points à la méridienne et à la perpendi-
culaire de l'Observatoire.

ARTICLE I.^{er}



MÉTÉOROLOGIE.

ÉNUMÉRATION des Tableaux relatifs à la Météorologie.

| | |
|--|----------------------|
| TABLEAU météorologique (1819)..... | N.º 1. ^{er} |
| ———— <i>idem</i> (1820)..... | N.º 2. |
| ———— <i>idem</i> (1821)..... | N.º 3. |
| ———— de la chaleur moyenne des années et des jours à Paris, calculée sur quinze années d'ob- servations..... | N.º 4. |

Nota. En comparant un très-grand nombre d'observations thermométriques, on a reconnu que la demi-somme des deux températures, dont l'une est la plus grande de chaque jour et l'autre la moindre, diffère très-peu de la valeur moyenne rigoureuse de toutes les températures du jour.

Le *maximum* de la température de chaque jour répond à deux ou trois heures après midi; et le *minimum*, au lever du soleil.


La valeur moyenne de toutes les températures du jour se trouverait en partageant la durée du jour en un très-grand nombre d'intervalles égaux, et en ajoutant les résultats des observations faites au commencement de chaque intervalle. La somme des résultats, divisée par leur nombre, donnerait la valeur moyenne.

TABEAU MÉTÉOROLOGIQUE de 1819.

| MOIS. | BAROMÈTRE. | | | | THERMOMÈTRE CENTIGRADE. | | | | JOURS de | | | | | | DIRECTION DES VENTS. | | | | | | | | QUANTITÉ D'EAU DE PLUIE tombée | | | | | | |
|------------|------------------|------------|-----------|-----------|-------------------------|--------|---------|--------|----------|----------------------------|-------------|----------|--------|-----------------|----------------------|-------|-----------|------|----------|------|------------|---------|--------------------------------|---------------------------------|------------------------------------|----------------|----------------|------|-----|
| | HAUTEUR MOYENNE. | | Soir, à | | MATIN, à | | Soir, à | | couvert. | pluie. | brouillard. | gelée. | neige. | gèle et grésil. | tonnerre. | Nord. | Nord-est. | Est. | Sud-est. | Sud. | Sud-ouest. | Ouest. | Nord-ouest. | dans la cour de l'Observatoire. | Sur la terrasse de l'Observatoire. | | | | |
| | 9 heures. | 12 heures. | 3 heures. | 9 heures. | 9 h. | 12 h. | 3 h. | 9 h. | | | | | | | | | | | | | | | | | | MINIMUM moyen. | MAXIMUM moyen. | 10. | 14. |
| Janvier .. | 757. 54. | 757. 38. | 756. 76. | 756. 47. | 3° 6. | 5° 1. | 6° 9. | 4° 4. | 7° 3. | 2° 5. | 10. | 14. | 28. | 6. | 6. | 2. | 1. | 5. | 6. | 13. | 3. | 1. | 37. 84. | 30. 98. | | | | | |
| Février .. | 752. 64. | 752. 31. | 751. 81. | 752. 42. | 4. 9. | 7. 4. | 7. 4. | 4. 5. | 8. 1. | 2. 8. | 17. | 17. | 16. | 6. | 2. | 2. | 2. | 2. | 8. | 5. | 10. | 61. 33. | 48. 26. | | | | | | |
| Mars. ... | 756. 50. | 756. 20. | 755. 59. | 756. 26. | 6. 8. | 8. 6. | 9. 9. | 5. 5. | 10. 5. | 3. 3. | 15. | 12. | 16. | 12. | 1. | 2. | 9. | 1. | 4. | 7. | 3. | 24. 86. | 20. 79. | | | | | | |
| Avril. ... | 753. 33. | 753. 05. | 752. 62. | 752. 43. | 12. 9. | 15. 0. | 15. 6. | 10. 3. | 16. 2. | 7. 5. | 10. | 10. | 4. | 4. | 2. | 4. | 5. | 5. | 2. | 3. | 7. | 26. 69. | 24. 42. | | | | | | |
| Mai. | 756. 43. | 756. 13. | 755. 58. | 756. 02. | 17. 1. | 19. 2. | 19. 6. | 13. 3. | 19. 5. | 9. 6. | 11. | 13. | 3. | 1. | 4. | 2. | 2. | 4. | 4. | 7. | 1. | 84. 31. | 79. 60. | | | | | | |
| Juin. | 756. 88. | 756. 35. | 755. 85. | 756. 19. | 18. 0. | 20. 0. | 20. 3. | 14. 7. | 20. 8. | 11. 2. | 8. | 13. | 6. | 2. | 3. | 6. | 2. | 7. | 8. | 1. | 9. | 52. 24. | 50. 04. | | | | | | |
| Juillet. . | 756. 68. | 756. 03. | 755. 91. | 756. 52. | 20. 4. | 23. 0. | 23. 6. | 18. 2. | 23. 9. | 14. 3. | 9. | 12. | 2. | 2. | 5. | 7. | 5. | 5. | 2. | 7. | 5. | 91. 87. | 87. 32. | | | | | | |
| Août. ... | 756. 76. | 756. 46. | 755. 89. | 756. 15. | 20. 3. | 23. 0. | 23. 3. | 18. 4. | 23. 8. | 14. 7. | 8. | 9. | 12. | 2. | 7. | 8. | 1. | 2. | 3. | 6. | 4. | 68. 60. | 64. 20. | | | | | | |
| Septemb. . | 757. 60. | 757. 39. | 756. 88. | 757. 68. | 17. 1. | 19. 9. | 20. 4. | 15. 1. | 19. 6. | 11. 9. | 8. | 10. | 6. | 2. | 1. | 7. | 2. | 1. | 2. | 11. | 2. | 27. 52. | 23. 40. | | | | | | |
| Octobre. . | 754. 21. | 753. 99. | 753. 78. | 754. 31. | 10. 9. | 13. 8. | 14. 5. | 10. 0. | 14. 6. | 7. 6. | 11. | 9. | 12. | 3. | 1. | 4. | 1. | 6. | 5. | 7. | 4. | 63. 06. | 57. 09. | | | | | | |
| Novemb. . | 751. 71. | 751. 69. | 751. 61. | 751. 88. | 4. 3. | 6. 0. | 6. 5. | 4. 4. | 6. 5. | 3. 0. | 24. | 15. | 28. | 8. | 4. | 2. | 1. | 3. | 2. | 1. | 8. | 78. 39. | 60. 00. | | | | | | |
| Décemb. . | 753. 29. | 753. 11. | 752. 86. | 752. 93. | 2. 8. | 4. 5. | 4. 4. | 2. 4. | 5. 0. | 1. 6. | 29. | 11. | 31. | 18. | 6. | 1. | 6. | 1. | 3. | 10. | 4. | 72. 48. | 67. 14. | | | | | | |
| | | | | | | | | | | 14.84. | 160. | 145. | 164. | 58. | 13. | 10. | 19. | 42. | 42. | 23. | 23. | 56. | 79. | 66. | 34. | 689. | 19. | 615. | 24. |
| | | | | | | | | | | TERMES MOYENS. | | | | | | | | | | | | | | | | | | | |
| | | | | | | | | | | THERMOMÈTRE. | | | | DATES. | | | | | | | | | | | | | | | |
| | | | | | | | | | | Plus gr. degré de chaleur. | | +3 1/25. | | 1. er juill. | | | | | | | | | | | | | | | |
| | | | | | | | | | | Moindre degré de chaleur. | | — 6 2/5. | | 8 déc. ... | | | | | | | | | | | | | | | |
| | | | | | | | | | | Plus grande élév. on | | 770. 89. | | 9 janv. . | | | | | | | | | | | | | | | |
| | | | | | | | | | | Moindre idém. ... | | 738. 00. | | 1. er mars. | | | | | | | | | | | | | | | |

Nota. 1.° On suppose toujours que le mercure contenu dans le baromètre est à la température zéro, et l'on marque la hauteur réduite.
 2.° L'udomètre de la terrasse est plus élevé que celui de la cour, de 28 mètres.

TABEAU N.° 1. er



| MOIS. | BAROMÈTRE. | | | | THERMOMÈTRE CENTIGRADE. | | | | JOURS | | | | DIRECTION DES VENTS. | | | | | | QUANTITÉ D'EAU DE PLUIE tombée | | | | | | | | | | | |
|------------|------------------|------------|-----------|-----------|-------------------------|---------|-----------|---------|---------|-----------------------------|---------|---------------------------------|----------------------|----------------|------------|-----------|---------------------------------|-----------|------------------------------------|-----------|------|----------|------|------------|--------|-------------|---------|---------|-----|-----|
| | HAUTEUR MOYENNE. | | Soir, à | | Moyennes. | | Moyennes. | | MINIMUM | | MAXIMUM | | de | | DES VENTS. | | dans la cour de l'Observatoire. | | sur la terrasse de l'Observatoire. | | | | | | | | | | | |
| | 9 heures. | 12 heures. | 3 heures. | 9 heures. | Matin, à | Soir, à | 9 h. | 12 h. | 3 h. | 9 h. | 9 h. | 12 h. | pluie. | brouillard. | gelée. | neige. | grêle et grésil. | tonnerre. | Nord. | Nord-est. | Est. | Sud-est. | Sud. | Sud-ouest. | Ouest. | Nord-ouest. | millim. | millim. | | |
| Janvier.. | 757. 47. | 756. 87. | 756. 59. | 756. 48. | — 1° 6. | 0° 9. | — 1° 4. | + 1° 5. | — 3° 2. | 12. | 11. | 31. | 21. | 1. | 2. | " | " | 8. | 5. | 1. | 6. | 7. | 3. | 41. | 90. | 28. | 75. | | | |
| Février.. | 758. 18. | 757. 11. | 757. 01. | 757. 08. | 2. 3. | 4. 7. | 5. 4. | 5. 6. | 1. 3. | 13. | 7. | 29. | 14. | 1. | 1. | " | " | 5. | 3. | 1. | 5. | 9. | 3. | 29. | 58. | 25. | 53. | | | |
| Mars.... | 755. 56. | 755. 48. | 754. 79. | 755. 45. | 4. 8. | 7. 5. | 7. 9. | 8. 3. | 1. 2. | 8. | 7. | 23. | 13. | 1. | 2. | " | " | 7. | 6. | " | 2. | 3. | 7. | 3. | 19. | 83. | 16. | 73. | | |
| Avril.... | 757. 05. | 755. 91. | 755. 42. | 755. 97. | 12. 6. | 14. 9. | 15. 9. | 16. 2. | 6. 9. | 9. | 6. | 5. | " | " | " | " | " | " | 4. | 5. | 3. | " | 4. | 4. | 6. | 23. | 03. | 20. | 30. | |
| Mai..... | 755. 45. | 755. 13. | 754. 48. | 754. 41. | 15. 9. | 18. 0. | 17. 9. | 18. 8. | 9. 4. | 12. | 16. | 2. | " | " | " | " | " | " | 3. | 1. | 1. | 3. | 5. | 11. | 5. | 2. | 91. | 06. | 86. | 52. |
| Juin..... | 757. 20. | 757. 10. | 756. 76. | 757. 29. | 9. 5. | 19. 4. | 19. 7. | 20. 4. | 11. 0. | 10. | 14. | 5. | " | " | " | " | " | " | 1. | 4. | 3. | 1. | 4. | 16. | " | 31. | 52. | 30. | 93. | |
| Juillet... | 756. 04. | 755. 99. | 755. 74. | 756. 06. | 19. 7. | 21. 5. | 22. 4. | 22. 9. | 13. 6. | 10. | 9. | 1. | " | " | " | " | " | " | 2. | 1. | 4. | 1. | 2. | 5. | 13. | 3. | 15. | 65. | 14. | 50. |
| Août.... | 756. 05. | 755. 44. | 755. 30. | 755. 62. | 20. 9. | 23. 0. | 23. 0. | 23. 7. | 9. 9. | 7. | 10. | 5. | " | " | " | " | " | " | 6. | " | " | " | 2. | 10. | 10. | 3. | 50. | 08. | 46. | 73. |
| Septemb. | 758. 56. | 758. 23. | 757. 80. | 758. 34. | 15. 54. | 18. 1. | 18. 2. | 18. 7. | 9. 8. | 7. | 5. | 11. | " | " | " | " | " | " | 2. | 2. | 6. | 5. | 1. | 4. | 12. | " | 38. | 30. | 36. | 45. |
| Octobre.. | 751. 12. | 751. 09. | 749. 53. | 750. 65. | 9. 98. | 12. 72. | 12. 76. | 13. 5. | 6. 8. | 9. | 14. | 13. | " | " | " | " | " | " | 6. | 2. | 3. | " | 6. | 7. | 6. | 1. | 60. | 20. | 49. | 74. |
| Novemb. | 754. 32. | 754. 29. | 754. 08. | 754. 66. | 4. 19. | 6. 77. | 7. 21. | 7. 46. | 2. 86. | 20. | 5. | 29. | 10. | 2. | 1. | " | " | " | 2. | 4. | 5. | 9. | 4. | 3. | 2. | 1. | 9. | 40. | 5. | 80. |
| Décemb.. | 757. 84. | 757. 65. | 756. 88. | 757. 57. | 2. 88. | 4. 62. | 4. 75. | 5. 10. | 1. 77. | 18. | 9. | 31. | 11. | 1. | " | " | " | " | 8. | 4. | 1. | 7. | 4. | 7. | " | " | 17. | 60. | 18. | 58. |
| | | | | | | | | | | THERMOMÈTRE. | | | | | | | | | | | | | | | | | | | | |
| | | | | | | | | | | DATES. | | DATES. | | TERMES MOYENS. | | | | | | | | | | | | | | | | |
| | | | | | | | | | | Plus grande élévation | | Plus grand degré de chaleur.... | | 32° 2. | | 31 juill. | | | | | | | | | | | | | | |
| | | | | | | | | | | Moindre élévation | | Moindre degré de chaleur | | — 14° 3. | | 11 janv. | | | | | | | | | | | | | | |
| | | | | | | | | | | 9° 87. | | | | | | | | | | | | | | | | | | | | |

Nota. 1.° On suppose toujours que le mercure contenu dans le baromètre est à la température zéro, et l'on marque la hauteur réduite.
 2.° L'udomètre de la terrasse est plus élevé que celui de la cour, de 28 mètres.

TABLEAU MÉTÉOROLOGIQUE de 1821.

| MOIS. | BAROMÈTRE. | | | | THERMOMÈTRE CENTIGRADE. | | | | JOURS de | | | | | | | | DIRECTION DES VENTS. | | | | QUANTITÉ D'EAU DE PLUIE tombée | | | | | | | | | |
|------------|------------------|------------|-----------|-------------------|-------------------------|---------|---------|---------|----------------|---|----------------|-----|----------|--------|-------------|--------|----------------------|------------------|-----------|-------|--------------------------------|------|----------|------|------------|---------|-------------|---------------------------------|------------------------------------|--|
| | HAUTEUR MOYENNE. | | | | TEMPÉRATURES MOYENNES. | | | | MINIMUM moyen. | | MAXIMUM moyen. | | couvert. | pluie. | brouillard. | gelec. | neige. | grêle et grésil. | tonnerre. | Nord. | Nord-est. | Est. | Sud-est. | Sud. | Sud-ouest. | Ouest. | Nord-ouest. | dans la cour de l'Observatoire. | sur la terrasse de l'Observatoire. | |
| | 9 heures. | 12 heures. | 3 heures. | Soir, à 9 heures. | 9 h. | 12 h. | 3 h. | 9 h. | | | | | | | | | | | | | | | | | | | | | | |
| Janvier .. | 756. 20. | 756. 04. | 755. 93. | 756. 34. | 2° 67. | 4° 32. | 4° 80. | 2° 73. | 4° 89. | 1° 27. | 4° 89. | 24. | 14. | 31. | 16. | 2. | " | " | 4. | " | 6. | 4. | 9. | 3. | 4. | 1. | 60. 88. | 52. 64. | | |
| Février .. | 764. 96. | 764. 29. | 763. 50. | 763. 87. | 0. 01. | 2. 86. | 3. 61. | 0. 22. | 3. 92. | -1. 86. | 3. 92. | 15. | 3. | 28. | 27. | 2. | 1. | " | 14. | 5. | " | 1. | 4. | 1. | 2. | 4. 87. | 4. 17. | | | |
| Mars.... | 751. 75. | 751. 73. | 751. 31. | 751. 77. | 8. 09. | 9. 75. | 10. 00. | 6. 35. | 15. 10. | 4. 02. | 15. 10. | 21. | 15. | 25. | 6. | 1. | 5. | 1. | 3. | 1. | 1. | 6. | 4. | 13. | 2. | 79. 28. | 69. 39. | | | |
| Avril.... | 750. 86. | 750. 48. | 749. 75. | 750. 72. | 12. 62. | 15. 39. | 15. 33. | 10. 78. | 16. 03. | 7. 10. | 16. 03. | 14. | 18. | 22. | 3. | " | 4. | 3. | 4. | 2. | 1. | 3. | 6. | 8. | " | 76. 80. | 68. 24. | | | |
| Mai..... | 755. 80. | 755. 37. | 755. 08. | 755. 82. | 13. 99. | 15. 76. | 15. 28. | 10. 75. | 16. 50. | 7. 55. | 16. 50. | 11. | 17. | 7. | 3. | " | 2. | 3. | 3. | 2. | 2. | 2. | 8. | 9. | 3. | 49. 55. | 46. 10. | | | |
| Juin..... | 757. 59. | 757. 29. | 756. 51. | 757. 14. | 15. 44. | 17. 49. | 17. 91. | 13. 27. | 18. 62. | 10. 24. | 18. 62. | 11. | 12. | 3. | " | " | " | " | 6. | 8. | 1. | " | 4. | 8. | 3. | 45. 54. | 44. 05. | | | |
| Juillet... | 756. 92. | 756. 73. | 756. 32. | 756. 71. | 18. 69. | 20. 71. | 20. 49. | 15. 31. | 21. 44. | 12. 87. | 21. 44. | 14. | 15. | 4. | " | " | 1. | 2. | 6. | " | 2. | 1. | 2. | 7. | 10. | 3. | 55. 98. | 55. 80. | | |
| Août.... | 756. 48. | 756. 18. | 755. 18. | 756. 02. | 21. 49. | 23. 60. | 24. 12. | 18. 95. | 24. 75. | 15. 28. | 24. 75. | 6. | 11. | 12. | " | " | " | 3. | 1. | 2. | 5. | 1. | 2. | 3. | 16. | 1. | 46. 82. | 45. 74. | | |
| Septemb.. | 756. 42. | 756. 29. | 755. 92. | 756. 39. | 17. 54. | 20. 00. | 19. 95. | 15. 35. | 20. 62. | 12. 74. | 20. 62. | 12. | 14. | 17. | " | " | " | 1. | " | " | " | 6. | 9. | 10. | 5. | 84. 10. | 81. 53. | | | |
| Octobre.. | 757. 55. | 757. 46. | 756. 94. | 757. 61. | 11. 01. | 14. 04. | 14. 71. | 10. 03. | 15. 08. | 7. 24. | 15. 08. | 9. | 9. | 25. | 2. | " | " | " | 1. | " | 2. | 8. | 5. | 7. | 6. | 38. 16. | 33. 61. | | | |
| Novemb.. | 757. 69. | 757. 29. | 756. 70. | 757. 22. | 9. 35. | 12. 25. | 12. 25. | 9. 57. | 12. 49. | 7. 46. | 12. 49. | 17. | 15. | 24. | 2. | " | 1. | " | " | " | 1. | 3. | 8. | 15. | 2. | 38. 71. | 33. 91. | | | |
| Décemb.. | 750. 33. | 750. 38. | 750. 16. | 750. 06. | 6. 78. | 9. 14. | 9. 40. | 2. 75. | 9. 67. | 2. 50. | 9. 67. | 23. | 18. | 24. | " | " | " | " | " | " | 3. | 8. | 7. | 17. | 1. | 64. 98. | 49. 15. | | | |
| | | | | | | | | | | TERMES MOYENS. | | | | | | | | | | | | | | | | | | | | |
| | | | | | | | | | | 14. 59. 7. 44. 177. 161. 232. 59. 5. 14. 13. 42. 20. 21. 21. 61. 72. 105. 28. 645. 67. 584. 33. | | | | | | | | | | | | | | | | | | | | |
| | | | | | | | | | | 11° 01. | | | | | | | | | | | | | | | | | | | | |

Nota. 1.° On suppose toujours que le mercure contenu dans le baromètre est à la température zéro, et l'on marque la hauteur réduite.
 2.° L'udomètre de la terrasse est plus élevé que celui de la cour, de 28 mètres.

TABLEAU N.° 3.

| BAROMÈTRE. | | THERMOMÈTRE. | |
|----------------------------|----------|--------------|---------------------------------|
| DATES. | | DATES. | |
| Plus grande élévation..... | 780. 82. | 6 février. | Plus grand degré de chaleur.... |
| Moindre élévation | 712. 12. | 24 déc.. | Moindre degré de chaleur..... |
| | | | — 11° 6. 1.°r janv. |

TABLEAU présentant la Chaleur moyenne des Années et la Chaleur moyenne des Jours à Paris, d'après les Observations faites à l'Observatoire royal.

| CHALEUR MOYENNE DES ANNÉES. | | DÉSIGNATION des | | | | | | | | | | OBSERVATIONS. | | | |
|-----------------------------|---|---|---------|---|---------|---|--------|---|--------|---|--------|---------------|--|---|--|
| ANNÉES. | Tempé- ratures moyennes. Thermom. centigrade. | MOIS. | | JOURS. | | MOIS. | | JOURS. | | MOIS. | | JOURS. | | Tempé- ratures moyennes. Thermom. centigrade. | OBSERVATIONS. |
| | | Tempé- ratures moyennes. Thermom. centigrade. | JOURS. | Tempé- ratures moyennes. Thermom. centigrade. | JOURS. | Tempé- ratures moyennes. Thermom. centigrade. | JOURS. | Tempé- ratures moyennes. Thermom. centigrade. | JOURS. | Tempé- ratures moyennes. Thermom. centigrade. | JOURS. | | | | |
| 1803. | 10° 6. | 1° 70. | 1 au 5. | 13° 56. | 3 au 7. | 16° 36. | | | | | | | | | <p>Ce tableau fait voir,</p> <p>1.° Que la chaleur moyenne de l'année a été, pour les seize ans, de 10°55;</p> <p>2.° Que la moindre température a été observée du 3 au 22 janvier, et qu'elle est de 10°77;</p> <p>3.° Que la plus haute température a été observée du 10 au 29 juillet, et qu'elle est de 19°34;</p> <p>4.° Que les deux jours de l'année où la température a égalé à-peu-près la température moyenne, ont été le 23 avril et le 20 octobre;</p> <p>5.° Enfin, que le <i>minimum</i> de la chaleur se rapproche sensiblement du solstice d'hiver.</p> <p><i>Nota.</i> Les températures sont celles que l'on a déduites des moyennes de cinq jours; seulement, dans les années bissextiles, on a pris, pour les derniers jours de février, la température de six jours.</p> |
| 1804. | 11. 1. | 1. 98. | 6 10. | 14. 02. | 8 12. | 15. 84. | | | | | | | | | |
| 1805. | 9. 7. | 1. 82. | 11 15. | 14. 46. | 13 17. | 15. 60. | | | | | | | | | |
| 1806. | 11. 9. | 1. 88. | 16 20. | 15. 60. | 18 22. | 14. 74. | | | | | | | | | |
| 1807. | 10. 8. | 1. 50. | 21 25. | 15. 00. | 23 27. | 14. 58. | | | | | | | | | |
| 1808. | 10. 3. | 3. 08. | 30 31. | 15. 70. | 28 2. | 13. 52. | | | | | | | | | |
| 1809. | 10. 5. | 3. 74. | 31 4. | 15. 78. | | | | | | | | | | | |
| 1810. | 10. 5. | 5. 10. | 5 9. | 15. 82. | 3 7. | 13. 12. | | | | | | | | | |
| 1811. | 11. 5. | 5. 00. | 10 14. | 16. 62. | 8 12. | 12. 14. | | | | | | | | | |
| 1812. | 9. 9. | 4. 88. | 15 19. | 16. 58. | 13 17. | 11. 38. | | | | | | | | | |
| 1813. | 9. 9. | 4. 62. | 20 24. | 16. 42. | 18 22. | 10. 28. | | | | | | | | | |
| 1814. | 9. 7. | 5. 26. | 25 29. | 17. 32. | 23 27. | 9. 24. | | | | | | | | | |
| 1815. | 10. 5. | 5. 72. | 30 4. | 17. 46. | 28 1. | 8. 40. | | | | | | | | | |
| 1816. | 9. 3. | 4. 18. | 5 9. | 17. 86. | 2 6. | 7. 80. | | | | | | | | | |
| 1817. | 10. 5. | 4. 18. | 10 14. | 19. 32. | 7 11. | 7. 68. | | | | | | | | | |
| 1818. | 11. 3. | 5. 34. | 15 19. | 18. 74. | 12 16. | 6. 98. | | | | | | | | | |
| 1819. | 11. 1. | 5. 68. | 20 24. | 18. 53. | 17 21. | 6. 06. | | | | | | | | | |
| 1820. | 9. 9. | 7. 26. | 25 29. | 19. 34. | 22 26. | 4. 68. | | | | | | | | | |
| 1821. | 11. 0. | 8. 32. | 30 3. | 19. 06. | 27 1. | 4. 50. | | | | | | | | | |
| Moyenne des 19 années. | 10° 53. | 8. 16. | 4 8. | 18. 34. | 2 6. | 4. 76. | | | | | | | | | |
| | | 9. 68. | 9 13. | 17. 94. | 7 11. | 3. 44. | | | | | | | | | |
| | | 8. 84. | 14 18. | 18. 18. | 12 16. | 3. 50. | | | | | | | | | |
| | | 10. 30. | 19 23. | 18. 00. | 17 21. | 4. 28. | | | | | | | | | |
| | | 10. 98. | 24 28. | 17. 40. | 22 26. | 1. 83. | | | | | | | | | |
| | | 10. 98. | 29 2. | 16. 96. | 27 1. | 1. 66. | | | | | | | | | |

TABLEAU N.° 4.

| <p>1. Name of the person</p> <p>2. Address</p> <p>3. Telephone No.</p> <p>4. Occupation</p> <p>5. Date of birth</p> <p>6. Sex</p> <p>7. Religion</p> <p>8. Marital Status</p> <p>9. Education</p> <p>10. Family Income</p> | <p>11. Date of registration</p> <p>12. Signature of the person</p> | <p>13. Remarks</p> |
|--|--|--------------------|
| <p>1. Mr. A. B. C.</p> <p>2. 123 Main St., New York, N.Y.</p> <p>3. 555-1234</p> <p>4. Engineer</p> <p>5. 1/15/1925</p> <p>6. Male</p> <p>7. Hindu</p> <p>8. Married</p> <p>9. High School</p> <p>10. \$10,000</p> | <p>11. 1/20/50</p> <p>12. [Signature]</p> | <p>13. [Blank]</p> |
| <p>1. Mrs. D. E. F.</p> <p>2. 456 Park Ave., New York, N.Y.</p> <p>3. 555-5678</p> <p>4. Housewife</p> <p>5. 3/10/1918</p> <p>6. Female</p> <p>7. Hindu</p> <p>8. Married</p> <p>9. High School</p> <p>10. \$8,000</p> | <p>11. 1/25/50</p> <p>12. [Signature]</p> | <p>13. [Blank]</p> |
| <p>1. Mr. G. H. I.</p> <p>2. 789 Broadway, New York, N.Y.</p> <p>3. 555-9012</p> <p>4. Doctor</p> <p>5. 6/20/1910</p> <p>6. Male</p> <p>7. Hindu</p> <p>8. Married</p> <p>9. College</p> <p>10. \$15,000</p> | <p>11. 2/10/50</p> <p>12. [Signature]</p> | <p>13. [Blank]</p> |
| <p>1. Mr. J. K. L.</p> <p>2. 1010 5th Ave., New York, N.Y.</p> <p>3. 555-3456</p> <p>4. Lawyer</p> <p>5. 8/5/1905</p> <p>6. Male</p> <p>7. Hindu</p> <p>8. Married</p> <p>9. College</p> <p>10. \$20,000</p> | <p>11. 2/15/50</p> <p>12. [Signature]</p> | <p>13. [Blank]</p> |
| <p>1. Mr. M. N. O.</p> <p>2. 2020 3rd St., New York, N.Y.</p> <p>3. 555-7890</p> <p>4. Teacher</p> <p>5. 11/1/1920</p> <p>6. Male</p> <p>7. Hindu</p> <p>8. Married</p> <p>9. High School</p> <p>10. \$12,000</p> | <p>11. 2/20/50</p> <p>12. [Signature]</p> | <p>13. [Blank]</p> |
| <p>1. Mr. P. Q. R.</p> <p>2. 3030 1st Ave., New York, N.Y.</p> <p>3. 555-2345</p> <p>4. Engineer</p> <p>5. 4/18/1915</p> <p>6. Male</p> <p>7. Hindu</p> <p>8. Married</p> <p>9. College</p> <p>10. \$18,000</p> | <p>11. 3/5/50</p> <p>12. [Signature]</p> | <p>13. [Blank]</p> |
| <p>1. Mr. S. T. U.</p> <p>2. 4040 2nd St., New York, N.Y.</p> <p>3. 555-6789</p> <p>4. Doctor</p> <p>5. 7/25/1908</p> <p>6. Male</p> <p>7. Hindu</p> <p>8. Married</p> <p>9. College</p> <p>10. \$22,000</p> | <p>11. 3/10/50</p> <p>12. [Signature]</p> | <p>13. [Blank]</p> |
| <p>1. Mr. V. W. X.</p> <p>2. 5050 4th Ave., New York, N.Y.</p> <p>3. 555-0123</p> <p>4. Engineer</p> <p>5. 10/12/1912</p> <p>6. Male</p> <p>7. Hindu</p> <p>8. Married</p> <p>9. College</p> <p>10. \$16,000</p> | <p>11. 3/15/50</p> <p>12. [Signature]</p> | <p>13. [Blank]</p> |
| <p>1. Mr. Y. Z. A.</p> <p>2. 6060 6th St., New York, N.Y.</p> <p>3. 555-4567</p> <p>4. Teacher</p> <p>5. 12/3/1917</p> <p>6. Male</p> <p>7. Hindu</p> <p>8. Married</p> <p>9. High School</p> <p>10. \$14,000</p> | <p>11. 3/20/50</p> <p>12. [Signature]</p> | <p>13. [Blank]</p> |
| <p>1. Mr. B. C. D.</p> <p>2. 7070 7th Ave., New York, N.Y.</p> <p>3. 555-8901</p> <p>4. Doctor</p> <p>5. 2/14/1903</p> <p>6. Male</p> <p>7. Hindu</p> <p>8. Married</p> <p>9. College</p> <p>10. \$24,000</p> | <p>11. 4/5/50</p> <p>12. [Signature]</p> | <p>13. [Blank]</p> |
| <p>1. Mr. E. F. G.</p> <p>2. 8080 8th St., New York, N.Y.</p> <p>3. 555-2345</p> <p>4. Engineer</p> <p>5. 5/22/1914</p> <p>6. Male</p> <p>7. Hindu</p> <p>8. Married</p> <p>9. College</p> <p>10. \$19,000</p> | <p>11. 4/10/50</p> <p>12. [Signature]</p> | <p>13. [Blank]</p> |
| <p>1. Mr. H. I. J.</p> <p>2. 9090 9th Ave., New York, N.Y.</p> <p>3. 555-6789</p> <p>4. Teacher</p> <p>5. 8/1/1919</p> <p>6. Male</p> <p>7. Hindu</p> <p>8. Married</p> <p>9. High School</p> <p>10. \$17,000</p> | <p>11. 4/15/50</p> <p>12. [Signature]</p> | <p>13. [Blank]</p> |
| <p>1. Mr. K. L. M.</p> <p>2. 10100 10th St., New York, N.Y.</p> <p>3. 555-0123</p> <p>4. Doctor</p> <p>5. 11/15/1906</p> <p>6. Male</p> <p>7. Hindu</p> <p>8. Married</p> <p>9. College</p> <p>10. \$26,000</p> | <p>11. 4/20/50</p> <p>12. [Signature]</p> | <p>13. [Blank]</p> |

1. Name of the person
 2. Address
 3. Telephone No.
 4. Occupation
 5. Date of birth
 6. Sex
 7. Religion
 8. Marital Status
 9. Education
 10. Family Income

11. Date of registration
 12. Signature of the person

13. Remarks

ARTICLE II.

ÉTAT DES EAUX.

ÉNUMÉRATION des Tableaux relatifs à l'État des Eaux.

- TABLEAU de la hauteur des eaux (1819)..... N.° 5.
——— *Idem*..... (1820)..... N.° 6.
——— *Idem*..... (1821)..... N.° 7.
——— des eaux à l'usage des habitans, et de celles
qui arrosent le territoire de chaque commune
du département..... N.° 8.
——— de la distribution des eaux dans la ville de
Paris, avec indication de leur degré respectif
de pureté..... N.° 9.
-

ANNÉE 1819. HAUTEUR de l'Eau dans le lit de la Seine, mesurée chaque jour au-dessus du zéro du Pont de la Tournelle.

| JOURS DU MOIS. | JANVIER. | | FÉVRIER. | | MARS. | | AVRIL. | | MAY. | | JUIN. | | JUILLET. | | AOÛT. | | SEPTEMB. | | OCTOBRE. | | NOVEMBRE. | | DÉCEMB. | | |
|-------------------|----------|-------|----------|-------|-------|-------|--------|-------|------|-------|-------|-------|----------|-------|-------|-------|----------|-------|----------|-------|-----------|-------|---------|-------|----|
| | mèt. | cent. | mèt. | cent. | mèt. | cent. | mèt. | cent. | mèt. | cent. | mèt. | cent. | mèt. | cent. | mèt. | cent. | mèt. | cent. | mèt. | cent. | mèt. | cent. | mèt. | cent. | |
| 1. | 0. | 20. | 0. | 91. | 2. | 34. | 0. | 99. | 0. | 53. | 0. | 40. | 0. | 40. | 0. | 35. | 0. | 18. | 0. | 10. | 0. | 11. | 2. | 62. | |
| 2. | 0. | 19. | 0. | 89. | 2. | 23. | 0. | 97. | 0. | 53. | 0. | 50. | 0. | 40. | 0. | 21. | 0. | 25. | 0. | 09. | 0. | 1. | 2. | 42. | |
| 3. | 0. | 19. | 0. | 89. | 2. | 12. | 0. | 97. | 0. | 55. | 0. | 52. | 0. | 48. | 0. | 26. | 0. | 20. | 0. | 17. | 1. | 1. | 1. | 50. | |
| 4. | 0. | 19. | 0. | 76. | 2. | 00. | 0. | 86. | 0. | 45. | 0. | 45. | 0. | 51. | 0. | 50. | 0. | 30. | 0. | 10. | 1. | 1. | 1. | 54. | |
| 5. | 0. | 19. | 0. | 79. | 1. | 85. | 0. | 84. | 0. | 48. | 0. | 50. | 0. | 66. | 0. | 64. | 0. | 30. | 0. | 12. | 1. | 1. | 1. | 49. | |
| 6. | 0. | 20. | 0. | 81. | 1. | 71. | 0. | 81. | 0. | 50. | 0. | 52. | 0. | 63. | 0. | 75. | 0. | 30. | 0. | 15. | 1. | 1. | 1. | 44. | |
| 7. | 0. | 15. | 0. | 74. | 1. | 60. | 0. | 83. | 0. | 52. | 0. | 49. | 0. | 60. | 1. | 19. | 0. | 35. | 0. | 20. | 1. | 1. | 1. | 40. | |
| 8. | 0. | 17. | 0. | 84. | 1. | 49. | 0. | 73. | 0. | 48. | 0. | 51. | 0. | 59. | 1. | 04. | 0. | 34. | 0. | 11. | 1. | 1. | 1. | 62. | |
| 9. | 0. | 17. | 1. | 04. | 1. | 40. | 0. | 71. | 0. | 49. | 0. | 51. | 0. | 60. | 1. | 04. | 0. | 30. | 0. | 23. | 2. | 0. | 2. | 36. | |
| 10. | 0. | 20. | 1. | 05. | 1. | 31. | 0. | 73. | 0. | 52. | 0. | 54. | 0. | 51. | 0. | 95. | 0. | 23. | 0. | 21. | 2. | 0. | 2. | 18. | |
| 11. | 0. | 25. | 1. | 14. | 1. | 24. | 0. | 65. | 0. | 40. | 0. | 42. | 0. | 51. | 0. | 82. | 0. | 25. | 0. | 14. | 3. | 0. | 2. | 04. | |
| 12. | 0. | 20. | 1. | 19. | 1. | 19. | 0. | 65. | 0. | 48. | 0. | 39. | 0. | 41. | 0. | 64. | 0. | 29. | 0. | 18. | 3. | 0. | 2. | 20. | |
| 13. | 0. | 30. | 1. | 19. | 1. | 13. | 0. | 62. | 0. | 41. | 0. | 50. | 0. | 40. | 0. | 63. | 0. | 20. | 0. | 16. | 3. | 0. | 2. | 30. | |
| 14. | 0. | 23. | 1. | 22. | 1. | 07. | 0. | 67. | 0. | 41. | 0. | 43. | 0. | 45. | 0. | 59. | 0. | 20. | 0. | 20. | 2. | 0. | 2. | 15. | |
| 15. | 0. | 20. | 1. | 22. | 1. | 02. | 0. | 60. | 0. | 35. | 0. | 45. | 0. | 36. | 0. | 48. | 0. | 20. | 0. | 11. | 3. | 0. | 2. | 11. | |
| 16. | 0. | 28. | 1. | 26. | 1. | 00. | 0. | 64. | 0. | 44. | 0. | 45. | 0. | 27. | 0. | 40. | 0. | 23. | 0. | 11. | 3. | 0. | 2. | 11. | |
| 17. | 0. | 25. | 1. | 30. | 0. | 99. | 0. | 60. | 0. | 31. | 0. | 44. | 0. | 25. | 0. | 40. | 0. | 17. | 0. | 15. | 2. | 0. | 2. | 00. | |
| 18. | 0. | 25. | 1. | 30. | 0. | 91. | 0. | 59. | 0. | 30. | 0. | 44. | 0. | 25. | 0. | 40. | 0. | 20. | 0. | 08. | 2. | 0. | 2. | 09. | |
| 19. | 0. | 48. | 1. | 30. | 0. | 90. | 0. | 65. | 0. | 28. | 0. | 35. | 0. | 30. | 0. | 41. | 0. | 20. | 0. | 08. | 2. | 0. | 2. | 09. | |
| 20. | 0. | 62. | 1. | 40. | 0. | 90. | 0. | 61. | 0. | 30. | 0. | 40. | 0. | 20. | 0. | 34. | 0. | 25. | 0. | 10. | 2. | 0. | 2. | 20. | |
| 21. | 0. | 69. | 1. | 50. | 0. | 83. | 0. | 73. | 0. | 30. | 0. | 51. | 0. | 18. | 0. | 25. | 0. | 19. | 0. | 12. | 2. | 0. | 2. | 35. | |
| 22. | 0. | 78. | 1. | 54. | 0. | 84. | 0. | 61. | 0. | 25. | 0. | 60. | 0. | 20. | 0. | 27. | 0. | 12. | 0. | 14. | 2. | 0. | 2. | 15. | |
| 23. | 0. | 88. | 1. | 84. | 0. | 84. | 0. | 67. | 0. | 24. | 0. | 58. | 0. | 29. | 0. | 25. | 0. | 15. | 0. | 09. | 2. | 0. | 2. | 04. | |
| 24. | 0. | 89. | 2. | 06. | 0. | 90. | 0. | 69. | 0. | 24. | 0. | 59. | 0. | 24. | 0. | 21. | 0. | 20. | 0. | 10. | 2. | 0. | 2. | 00. | |
| 25. | 1. | 02. | 2. | 44. | 0. | 84. | 0. | 61. | 0. | 19. | 0. | 50. | 0. | 27. | 0. | 21. | 0. | 13. | 0. | 24. | 2. | 0. | 2. | 05. | |
| 26. | 1. | 09. | 2. | 59. | 0. | 87. | 0. | 70. | 0. | 19. | 0. | 49. | 0. | 31. | 0. | 21. | 0. | 10. | 0. | 24. | 2. | 0. | 2. | 12. | |
| 27. | 1. | 15. | 2. | 52. | 1. | 00. | 0. | 62. | 0. | 23. | 0. | 41. | 0. | 34. | 0. | 23. | 0. | 19. | 0. | 52. | 2. | 0. | 2. | 05. | |
| 28. | 1. | 11. | 2. | 44. | 0. | 94. | 0. | 74. | 0. | 43. | 0. | 43. | 0. | 39. | 0. | 16. | 0. | 11. | 0. | 90. | 2. | 0. | 2. | 02. | |
| 29. | 1. | 10. | " | " | 1. | 03. | 0. | 60. | 0. | 33. | 0. | 33. | 0. | 26. | 0. | 13. | 0. | 10. | 0. | 88. | 2. | 0. | 2. | 08. | |
| 30. | 1. | 09. | " | " | 1. | 13. | 0. | 63. | 0. | 34. | 0. | 33. | 0. | 31. | 0. | 21. | 0. | 10. | 0. | 90. | 2. | 0. | 2. | 19. | |
| 31. | 0. | 98. | " | " | 1. | 10. | " | " | 0. | 42. | 0. | 33. | 0. | 26. | 0. | 14. | 0. | 19. | 1. | 09. | 2. | 0. | 2. | 50. | |
| | | | | | | | | | | 0. | 37. | " | 0. | 31. | 0. | 12. | " | " | 1. | 03. | " | " | " | 2. | 5. |
| | | | | | | | | | | | | | | | | | | | | | | | | | 5. |

Nota. A 5 mètres au-dessus du zéro du pont de la Tournelle, les eaux interceptent totalement la circulation sur le port au blé, &c.

ANNÉE 1820. HAUTEUR de l'Eau dans le Lit de la Seine, mesurée chaque jour au-dessus du zéro du Pont de la Tournelle.

| JOURS DU MOIS. | JANVIER. | | FÉVRIER. | | MARS. | | AVRIL. | | MAY. | | JUIN. | | JUILLET. | | AOÛT. | | SEPTEMB. | | OCTOBRE. | | NOVEMB. | | DÉCEMB. | |
|-------------------|--------------|------------------|----------|-------|-------|-------|--------|-------|------|-------|-------|-------|----------|-------|-------|-------|----------|-------|----------|-------|---------|-------|---------|-------|
| | mét. | cent. | mét. | cent. | mét. | cent. | mét. | cent. | mét. | cent. | mét. | cent. | mét. | cent. | mét. | cent. | mét. | cent. | mét. | cent. | mét. | cent. | mét. | cent. |
| 1. | 5. | 17. | 3. | 08. | 1. | 72. | 1. | 42. | 0. | 97. | 0. | 62. | 0. | 67. | 0. | 23. | 0. | 46. | 0. | 31. | 2. | 00. | 1. | 18. |
| 2. | 4. | 60. | 2. | 90. | 1. | 64. | 1. | 40. | 1. | 00. | 0. | 64. | 0. | 69. | 0. | 23. | 0. | 51. | 0. | 25. | 2. | 00. | 1. | 13. |
| 3. | 4. | 10. | 2. | 72. | 1. | 54. | 1. | 35. | 0. | 98. | 0. | 62. | 0. | 60. | 0. | 29. | 0. | 54. | 0. | 25. | 2. | 00. | 1. | 10. |
| 4. | 3. | 95. | 2. | 60. | 1. | 58. | 1. | 36. | 0. | 89. | 0. | 61. | 0. | 60. | 0. | 22. | 0. | 45. | 0. | 28. | 2. | 02. | 1. | 07. |
| 5. | 4. | 13. | 2. | 50. | 1. | 54. | 1. | 35. | 0. | 90. | 0. | 68. | 0. | 60. | 0. | 19. | 0. | 45. | 0. | 30. | 2. | 00. | 1. | 04. |
| 6. | 4. | 28. | 2. | 39. | 1. | 50. | 1. | 30. | 0. | 90. | 0. | 59. | 0. | 60. | 0. | 22. | 0. | 50. | 0. | 22. | 1. | 99. | 1. | 04. |
| 7. | 4. | 10. | 2. | 29. | 1. | 40. | 1. | 24. | 0. | 80. | 0. | 64. | 0. | 60. | 0. | 20. | 0. | 52. | 0. | 22. | 2. | 00. | 1. | 00. |
| 8. | 3. | 65. | 2. | 20. | 1. | 35. | 1. | 29. | 0. | 82. | 0. | 64. | 0. | 54. | 0. | 15. | 0. | 44. | 0. | 25. | 2. | 05. | 0. | 98. |
| 9. | 3. | 00. | 2. | 11. | 1. | 35. | 1. | 21. | 0. | 85. | 0. | 68. | 0. | 55. | 0. | 13. | 0. | 45. | 0. | 20. | 1. | 99. | 1. | 05. |
| 10. | 2. | 85. | 2. | 06. | 1. | 33. | 1. | 20. | 0. | 82. | 0. | 65. | 0. | 51. | 0. | 23. | 0. | 45. | 0. | 21. | 1. | 90. | 1. | 20. |
| 11. | 3. | 50. | 2. | 00. | 1. | 33. | 1. | 25. | 0. | 79. | 0. | 63. | 0. | 50. | 0. | 18. | 0. | 39. | 0. | 24. | 1. | 82. | 1. | 29. |
| 12. | 3. | ⁸ 60. | 1. | 95. | 1. | 31. | 1. | 25. | 0. | 84. | 0. | 68. | 0. | 45. | 0. | 14. | 0. | 37. | 0. | 21. | 1. | 72. | 1. | 29. |
| 13. | <i>Idem.</i> | | 1. | 91. | 1. | 31. | 1. | 21. | 0. | 84. | 0. | 57. | 0. | 50. | 0. | 22. | 0. | 40. | 0. | 18. | 1. | 62. | 1. | 30. |
| 14. | <i>Idem.</i> | | 1. | 89. | 1. | 33. | 1. | 16. | 0. | 80. | 0. | 64. | 0. | 41. | 0. | 17. | 0. | 39. | 0. | 18. | 1. | 51. | 1. | 30. |
| 15. | <i>Idem.</i> | | 1. | 82. | 1. | 38. | 1. | 15. | 0. | 84. | 0. | 62. | 0. | 42. | 0. | 10. | 0. | 30. | 0. | 24. | 1. | 44. | 1. | 39. |
| 16. | <i>Idem.</i> | | 1. | 79. | 1. | 41. | 1. | 04. | 0. | 87. | 0. | 69. | 0. | 51. | 0. | 09. | 0. | 28. | 0. | 16. | 1. | 35. | 1. | 70. |
| 17. | <i>Idem.</i> | | 1. | 70. | 1. | 41. | 1. | 05. | 0. | 85. | 0. | 70. | 0. | 42. | 0. | 18. | 0. | 30. | 0. | 17. | 1. | 30. | 1. | 80. |
| 18. | <i>Idem.</i> | | 1. | 62. | 1. | 40. | 1. | 17. | 0. | 83. | 0. | 67. | 0. | 40. | 0. | 09. | 0. | 24. | 0. | 20. | 1. | 28. | 1. | 80. |
| 19. | <i>Idem.</i> | | 1. | 56. | 1. | 40. | 1. | 31. | 0. | 90. | 0. | 80. | 0. | 41. | 0. | 05. | 0. | 22. | 0. | 28. | 1. | 20. | 1. | 80. |
| 20. | 5. | 50. | 1. | 51. | 1. | 40. | 1. | 25. | 0. | 92. | 0. | 82. | 0. | 45. | 0. | 11. | 0. | 22. | 0. | 25. | 1. | 19. | 1. | 82. |
| 21. | 5. | 34. | 1. | 48. | 1. | 39. | 1. | 19. | 0. | 80. | 0. | 94. | 0. | 35. | 0. | 08. | 0. | 25. | 0. | 41. | 1. | 15. | 1. | 80. |
| 22. | 5. | 50. | 1. | 48. | 1. | 35. | 1. | 15. | 0. | 84. | 0. | 92. | 0. | 35. | 0. | 05. | 0. | 22. | 0. | 50. | 1. | 19. | 1. | 72. |
| 23. | 5. | 34. | 1. | 50. | 1. | 33. | 1. | 10. | 0. | 71. | 0. | 99. | 0. | 40. | 0. | 14. | 0. | 23. | 0. | 79. | 1. | 20. | 1. | 69. |
| 24. | 4. | 65. | 1. | 51. | 1. | 29. | 1. | 03. | 0. | 78. | 0. | 99. | 0. | 31. | 0. | 24. | 0. | 30. | 1. | 05. | 1. | 20. | 1. | 60. |
| 25. | 4. | 15. | 1. | 51. | 1. | 32. | 1. | 05. | 0. | 71. | 0. | 93. | 0. | 30. | 0. | 27. | 0. | 21. | 1. | 25. | 1. | 19. | 1. | 58. |
| 26. | 4. | 03. | 1. | 50. | 1. | 44. | 1. | 02. | 0. | 74. | 0. | 99. | 0. | 30. | 0. | 39. | 0. | 25. | 1. | 50. | 1. | 20. | 1. | 52. |
| 27. | 3. | 84. | 1. | 56. | 1. | 50. | 0. | 92. | 0. | 68. | 0. | 85. | 0. | 38. | 0. | 73. | 0. | 37. | 1. | 85. | 1. | 22. | 1. | 49. |
| 28. | 3. | 65. | 1. | 69. | 1. | 60. | 0. | 92. | 0. | 65. | 0. | 85. | 0. | 31. | 0. | 61. | 0. | 32. | 2. | 04. | 1. | 25. | 1. | 42. |
| 29. | 3. | 45. | 1. | 82. | 1. | 59. | 0. | 94. | 0. | 65. | 0. | 80. | 0. | 24. | 0. | 56. | 0. | 24. | 2. | 00. | 1. | 25. | 1. | 19. |
| 30. | 3. | 32. | " | " | 1. | 52. | 0. | 88. | 0. | 60. | 0. | 75. | 0. | 32. | 0. | 64. | 0. | 31. | 2. | 05. | 1. | 20. | 0. | 98. |
| 31. | 3. | 21. | " | " | 1. | 44. | " | " | 0. | 60. | 0. | 60. | 0. | 25. | 0. | 56. | " | " | 2. | 09. | " | " | 1. | 22. |

Nota. A 5 mètres au-dessus du zéro du pont de la Tournelle, les eaux interceptent totalement la circulation sur le port au Blé.

TABEAU N.º 6.

ANNÉE 1821. HAUTEUR de l'Eau dans le Lit de la Seine, mesurée chaque jour au-dessus du zéro du Pont de la Tournelle.

| JOURS DU MOIS. | JANVIER. | | FÉVRIER. | | MARS. | | AVRIL. | | MAI. | | JUIN. | | JUILLET. | | AOÛT. | | SEPTEMB. | | OCTOBRE. | | NOVEMB. | | DÉCEMB. | |
|-------------------|------------|------------|------------|------------|------------|------------|------------|------------|------------|------------|------------|------------|------------|------------|------------|------------|------------|------------|------------|------------|------------|------------|------------|------------|
| | mét. cent. | mét. cent. | mét. cent. | mét. cent. | mét. cent. | mét. cent. | mét. cent. | mét. cent. | mét. cent. | mét. cent. | mét. cent. | mét. cent. | mét. cent. | mét. cent. | mét. cent. | mét. cent. | mét. cent. | mét. cent. | mét. cent. | mét. cent. | mét. cent. | mét. cent. | mét. cent. | mét. cent. |
| 1. | 1. 47. | 1. 55. | 1. 55. | 1. 69. | 1. 62. | 1. 10. | 0. 79. | 0. 47. | 0. 40. | 0. 57. | 0. 61. | 0. 61. | | | | | | | | | | | | |
| 2. | " | 1. 50. | 1. 75. | 1. 64. | 1. 70. | 1. 05. | 0. 83. | 0. 50. | 0. 71. | 0. 53. | 0. 65. | 0. 65. | | | | | | | | | | | | |
| 3. | " | 1. 42. | 0. 84. | 1. 61. | 1. 77. | 0. 95. | 0. 79. | 0. 43. | 0. 73. | 0. 52. | 0. 58. | 0. 58. | | | | | | | | | | | | |
| 4. | " | 1. 39. | 1. 10. | 1. 60. | 1. 68. | 0. 97. | 0. 90. | 0. 51. | 0. 91. | 0. 56. | 0. 58. | 0. 58. | | | | | | | | | | | | |
| 5. | " | 1. 35. | 1. 20. | 1. 65. | 1. 60. | 1. 09. | 0. 81. | 0. 44. | 1. 15. | 0. 52. | 0. 61. | 0. 61. | | | | | | | | | | | | |
| 6. | " | 1. 31. | 1. 29. | 2. 02. | 1. 53. | 1. 41. | 0. 88. | 0. 40. | 1. 13. | 0. 50. | 0. 55. | 0. 55. | | | | | | | | | | | | |
| 7. | " | 1. 29. | 1. 39. | 2. 39. | 1. 44. | 1. 52. | 0. 81. | 0. 40. | 1. 09. | 0. 49. | 0. 65. | 0. 65. | | | | | | | | | | | | |
| 8. | " | 1. 25. | 1. 50. | 2. 52. | 1. 41. | 1. 70. | 0. 75. | 0. 35. | 1. 00. | 0. 41. | 0. 61. | 0. 61. | | | | | | | | | | | | |
| 9. | 1. 82. | 1. 20. | 1. 76. | 2. 30. | 1. 39. | 1. 99. | 0. 79. | 0. 40. | 0. 98. | 0. 43. | 0. 65. | 0. 65. | | | | | | | | | | | | |
| 10. | 1. 92. | 1. 15. | 2. 05. | 2. 20. | 1. 30. | 2. 04. | 0. 69. | 0. 40. | 0. 90. | 0. 41. | 0. 60. | 0. 60. | | | | | | | | | | | | |
| 11. | 1. 87. | 1. 10. | 2. 11. | 2. 15. | 1. 22. | 1. 98. | 0. 71. | 0. 36. | 0. 86. | 0. 44. | 0. 60. | 0. 60. | | | | | | | | | | | | |
| 12. | 1. 91. | 1. 09. | 2. 22. | 2. 12. | 1. 22. | 1. 98. | 0. 69. | 0. 43. | 0. 85. | 0. 40. | 0. 61. | 0. 61. | | | | | | | | | | | | |
| 13. | 2. 20. | 1. 05. | 2. 41. | 2. 02. | 1. 13. | 1. 96. | 0. 70. | 0. 37. | 0. 80. | 0. 40. | 0. 54. | 0. 54. | | | | | | | | | | | | |
| 14. | 2. 49. | 1. 07. | 2. 75. | 2. 00. | 1. 13. | 1. 89. | 0. 60. | 0. 42. | 0. 75. | 0. 40. | 0. 61. | 0. 61. | | | | | | | | | | | | |
| 15. | 2. 85. | 1. 00. | 2. 79. | 2. 00. | 1. 15. | 1. 74. | 0. 60. | 0. 44. | 0. 72. | 0. 35. | 0. 60. | 0. 60. | | | | | | | | | | | | |
| 16. | 3. 20. | 0. 99. | 2. 75. | 2. 00. | 1. 19. | 1. 62. | 0. 60. | 0. 42. | 0. 73. | 0. 39. | 0. 62. | 0. 62. | | | | | | | | | | | | |
| 17. | 3. 51. | 1. 01. | 2. 85. | 1. 93. | 1. 21. | 1. 54. | 0. 54. | 0. 36. | 0. 70. | 0. 39. | 0. 70. | 0. 70. | | | | | | | | | | | | |
| 18. | 3. 52. | 0. 95. | 2. 88. | 2. 05. | 1. 19. | 1. 42. | 0. 60. | 0. 44. | 0. 70. | 0. 41. | 0. 62. | 0. 62. | | | | | | | | | | | | |
| 19. | 3. 32. | 0. 90. | 2. 72. | 2. 03. | 1. 22. | 1. 40. | 0. 55. | 0. 46. | 0. 69. | 0. 32. | 0. 61. | 0. 61. | | | | | | | | | | | | |
| 20. | 3. 20. | 0. 90. | 2. 55. | 2. 10. | 1. 15. | 1. 31. | 0. 61. | 0. 44. | 0. 64. | 0. 40. | 0. 62. | 0. 62. | | | | | | | | | | | | |
| 21. | 3. 12. | 0. 91. | 2. 44. | 2. 02. | 1. 12. | 1. 20. | 0. 52. | 0. 40. | 0. 58. | 0. 40. | 0. 66. | 0. 66. | | | | | | | | | | | | |
| 22. | 3. 02. | 0. 85. | 2. 39. | 1. 92. | 1. 10. | 1. 15. | 0. 52. | 0. 41. | 0. 58. | 0. 31. | 0. 62. | 0. 62. | | | | | | | | | | | | |
| 23. | 2. 85. | 0. 85. | 2. 35. | 1. 95. | 1. 10. | 1. 11. | 0. 50. | 0. 41. | 0. 55. | 0. 45. | 0. 60. | 0. 60. | | | | | | | | | | | | |
| 24. | 2. 68. | 0. 85. | 2. 29. | 1. 77. | 0. 92. | 1. 00. | 0. 42. | 0. 32. | 0. 57. | 0. 40. | 0. 70. | 0. 70. | | | | | | | | | | | | |
| 25. | 2. 51. | 0. 80. | 2. 29. | 1. 70. | 1. 15. | 1. 01. | 0. 41. | 0. 30. | 0. 60. | 0. 45. | 0. 71. | 0. 71. | | | | | | | | | | | | |
| 26. | 2. 31. | 0. 80. | 2. 12. | 1. 61. | 1. 20. | 1. 01. | 0. 47. | 0. 35. | 0. 56. | 0. 49. | 0. 79. | 0. 79. | | | | | | | | | | | | |
| 27. | 2. 14. | 0. 75. | 2. 01. | 1. 57. | 1. 30. | 0. 95. | 0. 43. | 0. 26. | 0. 56. | 0. 60. | 0. 85. | 0. 85. | | | | | | | | | | | | |
| 28. | 2. 01. | 0. 81. | 1. 92. | 1. 51. | 1. 30. | 0. 89. | 0. 42. | 0. 25. | 0. 50. | 0. 62. | 1. 00. | 1. 00. | | | | | | | | | | | | |
| 29. | 1. 89. | " | 1. 88. | 1. 53. | 1. 24. | 0. 91. | 0. 48. | 0. 27. | 0. 55. | 0. 60. | 1. 10. | 1. 10. | | | | | | | | | | | | |
| 30. | 1. 78. | " | 1. 80. | 1. 62. | 1. 21. | 0. 84. | 0. 47. | 0. 24. | 0. 53. | 0. 61. | 1. 12. | 1. 12. | | | | | | | | | | | | |
| 31. | 1. 65. | " | 1. 73. | " | 1. 18. | " | 0. 48. | 0. 24. | " | 0. 70. | " | " | | | | | | | | | | | | |

Not. A 5 mètres au-dessus du zéro du pont de la Tournelle, les eaux interceptent totalement la circulation sur le port au Blé, &c.

TABEAU N.º 7.

TABLEAU de la Distribution des Eaux dans la ville de Paris, avec l'Indication de leur degré respectif de pureté.

EAUX DISTRIBUÉES DANS LA VILLE DE PARIS EN 24 HEURES.

| DÉSIGNATION des eaux ou des établissements qui les fournissent. | QUANTITÉS D'EAUX actuellement distribuées, évaluées en | | ÉNUMÉRATION, par arrondissement, des fontaines publiques, monuments, bornes-fontaines, et lieux de distribution d'eaux. | | | |
|--|---|--------------|--|-----------|---------|-------------------------------|
| | pouces fontainiers. | hectolitres. | Arrondis- sements. | Fontaines | Bornes. | Distribu- tions d'eaux. |
| Canal de l'Ourcq (1)... | 600. | 115,171. 80 | 1. ^{er} | 3. | 2. | 2. |
| Sources des Prés Saint-Gervais..... | 9. | 1,727. 58 | 2. ^e | 2. | 15. | 4. |
| Idem de Belleville et de Ménilmontant..... | 6. | 1,151. 72 | 3. ^c | 3. | 21. | 1. |
| Aqueduc d'Arcueil.... | 50. | 9,597. 65 | 4. ^c | 5. | 18. | 1. |
| <i>EAUX DE LA SEINE.</i> Pompe épuratoire. Établiss. particuliers. Pompe épuratoire. Quai de l'École Id. des Ormes. Id. des Miramionnes... Manège à bras, quai de l'Hôpital.... Eaux filtrées (2), quai des Célestins... | 48. 49 | 9,307. 80 | 5. ^c | 4. | 17. | 1. |
| | 217. | 41,653. 80 | 6. ^c | 7. | 37. | 3. |
| | 70. | 13,436. 71 | 7. ^c | 6. | 4. | # |
| | | | 8. ^c | 6. | 5. | # |
| | | | 9. ^c | 5. | 1. | 5. |
| | | | 10. ^c | 10. | # | 3. |
| | | | 11. ^c | 6. | 4. | 1. |
| | | | 12. ^c | 8. | # | 7. |
| | | | Totaux | 65. | 124. | 28. |

RÉSULTATS DE L'ANALYSE DES EAUX, faite sur 15 litres de chacune d'elles.

| DÉSIGNATION des eaux analysées. | RÉSIDUS délaiés par l'ébulli- tion. | N. ^o d'ordre indiquant les qualités relatives des eaux potibles de Paris. | SELS déli- ques- cens. | Observa- tions. |
|--|---|--|---------------------------------|---|
| | Grammes | Grammes | Gramm. | |
| Seine, avant la Bièvre.. | 2. 791 | | 0. 171 | Les expériences relatives au servage et à la cuisson des légumes ont donné des résultats sensiblement conformes à ceux qui sont indiqués dans la 3. ^e colonne par les numéros d'ordre. |
| Seine, au-dessous de Paris. | 2. 921 | 1. | 0. 378 | |
| Composant le canal de l'Ourcq. | Ourcq..... | # | 0. 208 | |
| | Collinane.... | # | 0. 095 | |
| | Gergogne.... | # | 0. 223 | |
| | Therouenne.. | # | 0. 541 | |
| Beuvronne, puisée à Claye. | 9. 627 | # | 1. 275 | |
| Canal de l'Ourcq (3)... | 5. 144 | 2. | 0. 417 | |
| Beuvronne (4), prise à Paris..... | 12. 417 | # | 1. 885 | |
| Aqueduc d'Arcueil, prise à l'Institut..... | 8. 835 | 3. | 1. 646 | |
| Sources des Prés-Saint-Gervais..... | 21. 281 | 4. | 6. 647 | |
| Sources de Belleville et de Ménilmontant, prise au regard Saint-Maure..... | 27. 073 | 5. | 3. 518 | |
| Bièvre, avant Paris.... | 9. 824 | # | 1. 638 | |

(1) Le canal doit fournir, lorsqu'il sera terminé, 4,000 pouces d'eau en vingt-quatre heures; 2,000 sont destinés pour les besoins particuliers des habitans auxquels ils seront concédés, et 2,000 pouces seront employés pour le service général et gratuit de la ville. Il n'arrive, dans l'état actuel du canal, que 1,200 pouces d'eau venant de la Beuvronne; 600 pouces sont compris dans la distribution ci-contre, et 600 alimentent le canal Saint-Denis.

(2) L'établissement des eaux filtrées, placé en amont de la rivière, distribue journellement à Paris 200,000 litres d'eau dépurée et parfaitement limpide, au même prix qu'elle est vendue, non clarifiée, par les 1,338 porteurs d'eau à tonneau, et par les autres porteurs d'eau de la ville; c'est-à-dire, à raison de 10 centimes la voie ou les 23 litres. L'eau est puisée, pour cet établissement, au milieu du cours de la Seine, par un aqueduc, et elle est montée dans les ateliers au moyen de corps de pompe qui sont mus par un manège. L'infiltration se fait constamment à l'air libre. La salle où elle s'opère est au deuxième étage: elle a 28 mètres 10 centimètres de longueur sur 10 mètres 40 centimètres de largeur; elle peut contenir six rangs de filtres. La manutention intérieure de cet établissement occupe 70 ouvriers chaque jour. La distribution extérieure des eaux emploie 130 hommes, 75 tonneaux et 109 chevaux, qui font par jour deux ou trois voyages de l'établissement aux différens quartiers de la ville. Les plus fortes distributions d'eau ont lieu à la Chaussée-d'Antin, au faubourg Saint-Germain, au Palais-Royal et environs, ainsi que chez un grand nombre de restaurateurs.

(3) Le nom de Canal de l'Ourcq a été donné au mélange des eaux qui devront alimenter cette dérivation. Les doses ont été réparties dans ce mélange proportionnellement avec le volume des divers affluens;

SAVOIR :

| DÉSIGNATION des affluens du canal. | NOMBRE de parties par affluent. |
|--|---------------------------------------|
| 5 affluens principaux. | Sur 100 parties. |
| Ourcq..... | 64. |
| Collinane.. | 7. |
| Gergogne.. | 10. |
| Therouenne. | 7. |
| Beuvronne.. | 12. |
| TOTAL... | 100. |

(4) Au moment où l'analyse ci-dessus a été faite, il n'arrivait qu'une petite partie des eaux de la Beuvronne, réunies au ruisseau de Sevran et aux sources des bois de Saint-Denis et de Bondi. Cette circonstance explique la différence trouvée entre les eaux prises à Claye et à Paris.

| ÉVALUATION du nombre de personnes pour lesquelles 1 pouce fontainier d'eau suffit en 24 heures, suivant | | COMPARAISON de la distribution des eaux avec la population de Paris (713,966 habitans). Pour 1 habitant. | |
|--|--|--|--|
| J'anciens calculs, pour 10 personnes. | M. Bruyère, à raison de 69 litres, ou 3 voies, pour 10 personnes. | État actuel de la distribu- tion. | Distribution après l'achèvement du canal. |
| 1,000. | 2,880. | Litres. | Litres. |
| Ce qui accorde à la consommation d'un habitant : | | 27. | 117. |
| Litres. | Litres. | | |
| 191. 953. | 6. 9. | | |

Nota. Un pouce d'eau fontainier est égal à 19^m 1953 par 24 heures, et 1 mètre cube par jour est égal à 0 0520962 pouce fontainier.

ARTICLE III.

NAVIGATION.

ÉNUMÉRATION des Parties relatives à la Navigation.

I.^{re} PARTIE. Navigation générale de la Seine et de ses affluens.

II.^e PARTIE. Navigation particulière du département de la Seine.

I.^{re} PARTIE.

NAVIGATION GÉNÉRALE DE LA SEINE
ET DE SES AFFLUENS.

ÉNUMÉRATION des Tableaux relatifs à la Navigation générale de la Seine et de ses Affluens.

TABLEAUX.

| | | |
|--|---|---------|
| NAVIGATION de la | $\left\{ \begin{array}{l} \text{Haute Seine} \dots\dots\dots \\ \text{Basse Seine} \dots\dots\dots \end{array} \right\}$ | N.° 10. |
| _____ des | $\left\{ \begin{array}{l} 1.^{\text{er}} \text{ Affluent. Aube} \dots\dots\dots \\ 2.^{\text{e}} \text{ id.} \dots\dots \text{Yonne} \dots\dots\dots \end{array} \right\}$ | N.° 11. |
| _____ des Canaux. | 3.° Affluent. | N.° 12. |
| _____ des | $\left\{ \begin{array}{l} 4.^{\text{e}} \text{ Affluent.. Marne} \dots\dots\dots \\ 5.^{\text{e}} \text{ id.} \dots\dots \left\{ \begin{array}{l} \text{Canal de l'Ourcq} \dots\dots\dots \\ \text{Canal de la Seine à la Seine.} \end{array} \right. \end{array} \right\}$ | N.° 13. |
| _____ des | $\left\{ \begin{array}{l} 6.^{\text{e}} \text{ Affluent.. Eure} \dots\dots\dots \\ 7.^{\text{e}} \text{ id.} \dots\dots \text{Oise et Aisne} \dots\dots\dots \end{array} \right\}$ | N.° 14. |
| ÉTAT des Arrivages et Départs de bateaux chargés et de trains de toute espèce dans la ville de Paris. (1821.) | | N.° 15. |
| TABLEAU des Communications du cours de la Seine avec les diverses lignes de jonction des deux mers, et Renseignemens sur divers canaux projetés qui se rattachent à cette navigation | | N.° 16. |

SEINE.

| LONGUEUR de la partie du cours évaluée par le profilage, à Cosne (Aube), Côte-d'Or, etc. | | PENTE générale par 1,000 mètres. | | BATEAUX EMPLOYÉS A LA NAVIGATION. | | | | DES MARCHANDISES CONDUITES À PARIS par eau, avec l'indication des ports de chargement. | | ÉTAT DES BATEAUX ET TRAINS DE TOUTE ESPÈCE arrivés à Paris par la Seine, en 1821. | | | |
|--|--------|----------------------------------|---------|---|----------------------|---------------|---|--|---|---|---|--|---|
| Kilom. | Kilom. | Mètres. | Mètres. | NOMS des BATEAUX. | DIMENSIONS MOYENNES. | TIRANS D'EAU. | POIDS des marchandises dont ils peuvent être chargés. | DÉSIGNATION des marchandises. | NOMS DES PORTS et lieux de chargement principaux. | DÉSIGNATION des bateaux. | NOMBRE des bateaux. | DÉSIGNATION des trains ou portions de train. | NOMBRE des trains ou portions de train. |
| 800. | 123. | 554. | 0.17. | HAUTE SEINE. Avant Margotias... Après Montereau... Bateaux normands... Coches. | | | | Fruits... Poins... Cereales... Blé et farines... Tuiles et briques... Fers... Boissellerie... Vins... Eaux-de-vie... Chanvres... Cordages... Pavés... Bois de chauffage... | Thionery... De Mery à Bray... D'Arcy à Mery... Nogent, Beaulieu, Bray, Montereau, Melun, Corbeil... Montereau... Arcis et Mareilly... Nogent, par Hiercey... Nogent, par Châlons-sur-Saone... Nogent... Valvin et Laeave... En trains. Pont-a-Mormay, Saron, Mareilly... En bateaux. Beaulieu, Courbeçon, Port-Vredu, Champagne, Valvin, Borbeau, Lacave, Sainte-Assise et Villeneuve-Saint-Georges. | Barquettes... Bascules à poisson... Boutiques idem... Bateaux... Coches... Flûtes... Margotias... Idem accouplés... Totes... Petits bateaux de toute espèce... | 149... 2... 5... 505... 109... 16... 1,245... 2,240... 1,000... 311... | Coupons... Paris... Trains échelonnés... | 1,680... 440... 14... |
| | | | | BASSE SEINE. Bateaux normands... Bateaux idem... Bateaux picards... 1. ^{re} classe... 2. ^e idem... Paquebot à vapeur... Coches. | | | | Denrées coloniales... Epiceries... Verreterie... Sel... Cidre... Vin... Eaux-de-vie... Blé étranger... | Rouen... Diepval... Rouen... | Bateaux picards... Idem normands... Idem à vapeur... Bascules... Boutique... Coches... Flotte... Totes... Radcau... | 14... 413... 22... 2... 1... 10... 1... 2... 1... | 466... #... #... | 6,048... TOTAL... 2,134... |

Voyez le Tableau de chaque affluent.

Notz. On remarquera que, dans ce tableau, ainsi que dans ceux des divers affluens, plusieurs nombres sont omis : on n'a pu encore s'en procurer la connaissance. On suppléera par la suite à celles de ces omissions qui auraient le plus d'importance.

1.° AFFLUENT. AUBE. (CONFLUENT À MAXILLY.)

| LONGUEUR totale du cours, évaluée approximativement. — Kilomètres | LONGUEUR de la partie du cours flottable, navigable, à Rouvres. — Kilomètres | NOMS des BATEAUX. | BATEAUX EMPLOYÉS À LA NAVIGATION. | | | | DESIGNATION des MARCHANDISES. | NOMS de ports et lieux de chargement principaux. | ÉTAT DES BATEAUX ET TRAINS DE TOUTE ESPÈCE arrivés à Paris par l'Aube, en 1821. | | | | |
|---|--|---------------------|-----------------------------------|----------------------------|----------------------------|-------------------------|-------------------------------|---|---|---|--------------------------------------|--|--------------------------------|
| | | | Longueur évaluée en mètres. | Largeur évaluée en mètres. | Hauteur du bord. — Mètres. | Tirans d'eau. — Mètres. | | | Poids du chargement. — Kilogr. | BATEAUX. | TRAINS. | | |
| 180. | 12. | Barquettes..... | 23. | 6. 00. | 0. 97. | # | 125,000 | Bois de charpente (flottés) Charbon..... | Brétinne. Arcis. | DESIGNATION des bateaux. | Nombre des bateaux. | DESIGNATION des trains ou portions. | Nombre des trains ou portions. |
| | 43. | Margottas accouplés | 11. | 2. 50. | 0. 64. | 0. 67. | 12,500 | Blé..... Orge..... Avoine..... Vins..... Fers..... Meules pour les couveliers Boissellerie..... | Arcis, Bar. Arcis, Bar. Bar-sur-Aube. Arcis. | Coupons..... Bateaux..... Margottas..... Idem accouplés. Toues..... Petits bâtimens. | 1. 7. 172. 268. 6. 7. | Coupons..... Paris..... Trains éclusés | 188. 16. 4. |
| | | | | | | | | | TOTAL.... | TOTAL.... | 461. | TOTAL.... | 208. |

2.° AFFLUENT. YONNE. (CONFLUENT À MONTEREAU.)

| LONGUEUR totale du cours, évaluée approximativement. — Kilomètres | LONGUEUR de la partie du cours flottable, navigable, à Armes. — Kilomètres | NOMS des BATEAUX. | BATEAUX EMPLOYÉS À LA NAVIGATION. | | | | DESIGNATION des MARCHANDISES. | NOMS de ports et lieux de chargement principaux. | ÉTAT DES BATEAUX ET TRAINS DE TOUTE ESPÈCE arrivés à Paris par l'Yonne, en 1821. | | | | |
|---|--|---|-----------------------------------|----------------------------|-------------------------|--------------------------------|--|---|--|--------------------------|---------------------|-------------------------------------|--------------------------------|
| | | | Longueur évaluée en mètres. | Largeur évaluée en mètres. | Tirans d'eau. — Mètres. | Poids du chargement. — Kilogr. | | | BATEAUX. | TRAINS. | | | |
| 225. | 65. | Petits bateaux, le tiers a-peu-près d'un bateau marnois. Barquettes..... Coehles..... | # | # | 6. | # | 80,000 0. 97. 125,000 170,000 | Bois de charpente (flottés) Id. de chauffage (neufs) Idem (flottés)..... Charbons..... Vins..... Poissons (des étangs du Gâtinais..... Briques et tuiles..... | Sens, Armeau, la Bouvière, la Roche. Sens, Cannes, Port-Regnard, Courtois. Parron, Rozoy, Marsangis, Villeneuve-sur-Yonne, petit port Armeau, Villévaller, la Bouvière, S.-Aubin, Cozy, Joigny, la Roche. Sens, Villeneuve-sur-Yonne, Cozy, la Roche, Arcis, Châtel-Nory, la Forêt, Armes, Clamecy, Joly-Margot, Surgy, Pousseau, Coulange, Grain, Lucy. Sens, Parron, Marsangis, Villeneuve-sur-Yonne, Armeau, la Bouvière, Saint-Aubin, Cozy, Joigny, la Roche. Cravant, la Bazuire, Champ, Auxerre. Villeneuve-sur-Yonne, Rosoy, Sens, Pont, Cerponche. Joigny, la Bouvière, Marsangis. Armeau, Courtois, Pont-sur-Yonne, Port-Regnard, Cannes. | DESIGNATION des bateaux. | Nombre des bateaux. | DESIGNATION des trains ou portions. | Nombre des trains ou portions. |
| | | | | | | | | | TOTAL.... | TOTAL.... | 162. | TOTAL.... | 64,820. |

Nota. La navigation de l'Yonne est facilitée par des éclusées dont les réservoirs sont situés sur l'Yonne, le Beuvron, le Sery, la Cure, l'Armançon et la Vanne. A l'exception des moments de crue passagers, ce genre de secours est indispensable sur le cours entier de la rivière, et souvent pendant toute l'année; mais il est sur-tout indispensable à partir du mois de mai jusqu'au mois d'octobre. Les éclusées se règlent par semaine; deux éclusées sont fournies à jours fixes chaque semaine (lundi et jeudi); mais suivant l'état plus ou moins favorable des réservoirs, il est des semaines où le nombre des éclusées s'élève jusqu'à 5. Un train de bois va ordinairement en deux éclusées jusqu'au confluent de l'Yonne et de la Seine à Montereau; au moyen du halage, les bateaux se remuent communément au même lieu en moins de deux éclusées.

TABLEAU N.° II.

CANAL DE BRIARE.

| DÉVELOPPEMENT. | | | | |
|---------------------|------------------|------------|---|-------------------------------|
| Longueur en mètres. | PENTES, savoir : | | Largeur en mètres. | Profondeur moyenne en mètres. |
| | en montant. | en mètres. | | |
| 14,514.2 | 38. | 27. | Diverse, au moins de 7 ^m 796 à 9 ^m 745. | 1. 625. |
| 5,965.9 | " | " | | |
| 34,672.7 | 78. | 01. | | |
| TOTAL... 55,152.8. | | | | |

| BATEAUX EMPLOYÉS À LA NAVIGATION des canaux. | | | | |
|--|---------------------|--------------------|-----------------------|-----------------------------|
| Noms des bateaux. | Longueur en mètres. | Largeur en mètres. | Tirans d'eau en mètr. | Poids du chargem. en kilog. |
| | | | | |

| DÉSIGNATION des MARCHANDISES. | LIEUX D'EXTRACTION des marchandises. | NOMS DES PORTS ET LIEUX DE CHARGEMENT principaux, et désignation des canaux qui amènent les marchandises. | | | ÉTAT DES BATEAUX ET TRAINS DE TOUTE ESPÈCE amenés à Paris par les canaux, en 1821. | | | |
|--|---|---|--|--|--|---------------------|-------------------------------------|--------------------------------|
| | | Canal de Briare. | Canal d'Orléans. | Canal de Loing. | BATEAUX. | | TRAINS. | |
| | | | | | Désignation des bateaux. | Nombre des bateaux. | Désignation des trains ou portions. | Nombre des trains ou portions. |
| Bois de chauffage... | Flottés sur les ruisseaux environnans, jusques aux canaux où on embarque..... | Châtillon, Dammarie, Rosny... | Chevillon, Prenoy, Chailly, Châte- noy, la Borinière, Sury, Cambreux, le Grignon..... | Moncourt, Pui-la- Lande, Montargis. | Barquettes.... | 4. | | |
| — de charonnage... | Idem..... | Idem..... | Idem..... | Idem..... | | | | |
| — de charpente.... | Idem, et en grande partie de Moulins, Decise et Digoin..... | Idem..... | Idem..... | Idem..... | Bascules à pois- son..... | 21. | Coupons..... | 45. |
| — de sciage, sapin et noyer..... | Idem, et en grande partie de Moulins et Brioude. | Idem..... | Idem..... | Idem..... | | | | |
| Charbon de bois..... | De l'Allier et la Loire.. | Idem..... | " | " | Boutiques idem. | 5. | | |
| — de terre..... | De Decise, Brioude, Digoin, Creuzot, Roanne, Saint-Rambert, Saint-Etienne-sur-Loire.. | Idem..... | " | " | Bateaux..... | 21. | Parts..... | 11. |
| Vins..... | Del'Auvergne par l'Allier Du Mâconnais, Charolais, Bourgogne, Languedoc, Roussillon, par le canal du Centre et la Loire..... | Arrivent chargés... Idem..... | " | Idem. | Coches..... | 45. | | |
| Eaux-de-vie..... | De l'Orléanais, la Touraine, l'île de Ré, et d'Espagne..... | " | Arrivent chargés... | " | Flette..... | 1. | Trains éclusés. | 13. |
| Vinaigres..... | De Cognac, la Rochelle, Touraine, Anjou, Orléans..... | " | Idem..... | " | Flûtes..... | 4. | | |
| Huiles d'olive..... | De Languedoc..... | Arrivent chargées.. | " | Arrivent chargées. | Margottas.... | 12. | | |
| Sels..... | D'Orléans..... | " | Arrivent chargés... | " | | | | |
| Ardoises..... | Par la Loire..... | Arrivent chargées.. | " | Arrivent chargées. | Idem accouplés. | 2. | | |
| Denrées coloniales... | De Nantes et Paimbœuf. | " | Arrivent chargés... | " | | | | |
| Pommes, poires, marrons, châtaignes, noix. | D'Angers..... | " | Idem..... | " | Toues..... | 2,222. | | |
| Poissons..... | De Nantes..... | " | Idem..... | " | Petits bâtimens. | 15. | | |
| Faïences, verreries, fers et aciers..... | De l'Allier, la Loire et la petite rivière d'Ar- ron près Decise..... | Arrivent chargés... Idem..... | " | Idem. | | | | |
| | Des ruisseaux environnans. | Ports du canal.... | Ports du canal.... | Ports du canal.... | | | | |
| | Chargés à Cosne, la Charité, Nevers, la Charbonnière près Decise, Moulins-sur-Allier, Digoin-sur-Loire; et sur la rive gauche de la Loire, au bec d'Al- lier et à Sancerre, provenances du Berry.. | Arrivent chargés... | " | Arrivent chargés. | TOTAL... 2,353. | | TOTAL... 69. | |

| CANAL D'ORLÉANS. | | | | |
|---------------------|------------------|------------|---|-------------------------------|
| DÉVELOPPEMENT. | | | | |
| Longueur en mètres. | PENTES, savoir : | | Largeur en mètres. | Profondeur moyenne en mètres. |
| | en montant. | en mètres. | | |
| 31,738.9 | 29. | 9. | Diverse, au moins de 7 ^m 796 à 9 ^m 745. | 1. 46. |
| 19,879.8 | " | " | | |
| 22,043.2 | 41. | 9. | | |
| TOTAL... 73,301.9. | | | | |

| CANAL DE LOING ou DE MONTARGIS. (CONFLUENT À SAINT-MAMERT.) | | | | |
|---|--------------------|-------------------------------|----------|--|
| DÉVELOPPEMENT. | | | | |
| LONGUEUR en mètres. | LARGEUR en mètres. | PROFONDEUR moyenne en mètres. | ÉCLUSES. | |
| 33,106.35. | 11. 375. | 1. 625. | 21. | |

24 écluses et 41 bassins.
28 écluses.
Toues. 26. 4. 5. 0. 89. 100,000.

Nota. Ce dernier canal est tantôt réuni à la rivière de Loing et tantôt en est séparé. Et les bateaux de passage.

| Longueur totale du cours, évaluée approximativement. — Kilomètres. | LONGUEUR DE LA PARTIE DU COURS | | BATEAUX EMPLOYÉS A LA NAVIGATION. | | | | | DÉSIGNATION des MARCHANDISES. | NOMS DES PORTS ET LIEUX DE CHARGEMENT principaux. | ÉTAT DES BATEAUX ET TRAINS DE TOUTE ESPÈCE arrivés à Paris par la Marne, en 1821. | | | | | | | | |
|--|--------------------------------|---------------------------------------|--------------------------------------|-----------------------------|----------------------------|----------------------------|-------------------------|-------------------------------|---|---|--------------------------|---------------------|-------------------------------------|--------------------------------|------|--------------|--------|--|
| | flottable, à — Kilomètres. | navigable, à S.-Dizier. — Kilomètres. | NOMS des bateaux employés. | Longueur évaluée en mètres. | Largeur évaluée en mètres. | Hauteur du bord. — Mètres. | Tirant d'eau. — Mètres. | | | Poids du chargement — Kilogr. | BATEAUX. | | TRAINS. | | | | | |
| | | | | | | | | | | | Désignation des bateaux. | Nombre des bateaux. | Désignation des trains ou portions. | Nombre des trains ou portions. | | | | |
| 460. | " | 342. | Bateaux marnoïs..... | 37. | 7. | " | 1. 14. | 250,000. | Charbons..... La Cave, Port-à-Buisson, Dormans, Jogogne, Mont-sur-Serre, Château-Thierry, Nogent-l'Artaut, la Ferté-sous-Jouarre, Marry, Idem, et Condé-sur-Hibière. (Ces derniers arrivent en trains, et viennent de la rivière du Grand-Morin.) Bois... { de chauffage (neufs ou flottés)..... } Depuis Saint-Dizier jusqu'à Lagny. { de charpente, de charrognage, de sciage (flottés).. } Blé..... Orge..... Avoine..... Foin..... Paille..... Farines..... Meaux, Lagny. Fers..... Saint-Dizier, Vitry. (Souvent sur les trains de bois de sciage et de charpente.) Vins..... Épernay, Dormans. Meules..... La Ferté-sous-Jouarre. Moellons de meules..... Poissons..... Carreaux..... Tuiles..... Bouteilles..... | Barquettes..... | 33. | Bateaux..... | 390. | Boutiques..... | 7. | Coupons..... | 1,560. | |
| | | | Barquettes..... | 23. | 6. | " | 0. 97. | 125,000. | | Coches..... | 3. | Flettes..... | 11. | Flûtes..... | 31. | Parts..... | 609. | |
| | | | Cabotières (pour les basses eaux)... | 21. | " | 0. 97. | " | " | | Margottas..... | 92. | Idem accouplés... | 50. | Petits bâtimens... | 135. | Toues..... | 17. | |
| | | | | | | | | | | | | | | | | | | |
| | | | | | | | | | | | | | | | | | | |
| | | | | | | | | | | | | | | | | | | |
| | | | | | | | | | | | | | | | | | | |
| | | | | | | | | | | | | | | | | | | |
| | | | | | | | | | | | | | | | | | | |
| | | | | | | | | | | | | | | | | | | |

Sur la Marne, la navigation est facilitée par le halage.

SEINE A PARIS.

5.° AFFLUENT. CANAL DE L'OURCQ. (CONFLUENT À MARRY-SUR-MARNE, ET SEINE À PARIS, PAR LE CANAL DE LA SEINE À LA SEINE.)

| Longueur totale du cours en mètres. | DÉVELOPPEMENT. | | | BATEAUX EMPLOYÉS A LA NAVIGATION. | | | | | DÉSIGNATION des MARCHANDISES. | NOMS DES PORTS ET LIEUX de chargement principaux. | | | | | | | | |
|-------------------------------------|-----------------------|----------------------|-----------------------|---|------------------------------|--|------------------------------------|----------|-------------------------------|---|---|-------------------------|--------------------------------|--|-----------------------------|----------------------------|-----------|--------|
| | LARGEUR | | Profondeur. — Mètres. | PENTES PAR MÈTRES | | Vitesse par mètre relative aux 2 pentes ci-contre. | DIMENSIONS. | | | | | Tirant d'eau en mètres. | Poids du chargement. — Kilogr. | | | | | |
| | du plafond. — Mètres. | au sommet. — Mètres. | | aux deux points extrêmes, de 48,920 mètr. | au centre, de 45,002 mètres. | | ancienn. | nouvell. | | | | | | Longueur exprimée en mètres. | Largeur exprimée en mètres. | Hauteur du bord en mètres. | | |
| 93,922. | 3. 50. | 8. | 1. 50. | 0 ^m 0000625. | " | 0 ^m 3300. | Flûtes..... | " | 29. 25. | 4. 22. | " | 0. 97. | 125,000. | Bois { de chauffage } La Ferté-Milon. (Rechargés à Mary sur la Marne, ou flottés en trains jusqu'à Paris.) { de sciage... } { de charrognage } Charbons de bois... La Ferté-Milon..... Farines..... Idem, Mareuil..... Pavés..... Lisy..... | | | | |
| | | | | " | 0 ^m 0001236. | 0 ^m 4250. | Demi-marnoïs. | " | 23. | 4. 05. | " | 0. 97. | 100,000. | | | | | |
| | | | | | | | Bateaux de 1. ^{re} classe | " | 14. 50. | 2. | " | 0. 70. | " | | | | | |
| | | | | | | | — de 2. ^e idem. | " | 7. 24. | 2. | " | " | " | | | | | |
| | | | | | | | | | | | | | | | TOTAL.... | 769. | TOTAL.... | 2,169. |

ET CANAL DE LA SEINE A LA SEINE.

| DÉVELOPPEMENT. | BATEAUX EMPLOYÉS À LA NAVIGATION. |
|---|---|
| Voyez ces détails au n.° 17, Navigation du département de la Seine. | Les dimensions des canaux et des travaux d'art permettront de recevoir tous les bateaux qui naviguent ordinairement sur la Seine. |

6.° AFFLUENT. OISE, GROSSIE DE L' AISNE. (CONFLUENT À PONTOISE.)

| OISE. | | BATEAUX EMPLOYÉS A LA NAVIGATION. | | | | DÉSIGNATION | | NOMS | | ÉTAT DES BATEAUX ET TRAINS | | | |
|--|--|-----------------------------------|---------------------|---------------------|---------------|-------------|---|--------------------|--------------------------|----------------------------|-------------------------|--------------------|--|
| Évaluation de la longueur totale du cours. | Longueur de la partie du cours flottable, navigable, à Beaufort, Chauny. | Longueurs évaluées en mètres. | Largeurs en mètres. | Hauteurs des bords. | TIRANS d'eau, | | des MARCHANDISES. | DES PORTS ET LIEUX | BATEAUX. | | TRAINS. | | |
| | | | | | à vide. | chargés. | | | DÉSIGNATION des bateaux. | Nombre des bateaux. | Désignation des trains. | Nombre des trains. | |
| 225. | 14. | | | | | Mètres. | | de chargement | Bateaux picards | 2. | " | " | |
| | | | | | | Mètres. | Bois de chauffage. | principaux. | Idem flamands. | 3. | " | " | |
| | | | | | | Mètres. | de bois. | | Petit bâtiment. | 1. | " | " | |
| | | | | | | Mètres. | Charbon | | Bateaux picards | 143. | " | " | |
| | | | | | | Mètres. | { depuis Soissons jusqu'à l'Île-Adam. | | Idem flamands. | 2. | " | " | |
| | | | | | | Mètres. | { Chauny (venant de Saint-Quentin par le canal Crozat). | | Idem picards. | 190. | " | " | |
| | | | | | | Mètres. | Foin..... | | Flette..... | 1. | " | " | |
| | | | | | | Mètres. | Blé..... | | TOTAL..... | 342. | | | |
| | | | | | | Mètres. | Farines..... | | | | | | |
| | | | | | | Mètres. | Haricots..... | | | | | | |
| | | | | | | Mètres. | Pierre..... | | | | | | |
| | | | | | | Mètres. | | | | | | | |

7.° AFFLUENT. EURE. (CONFLUENT AU PONT-DE-L'ARCHE.)

| ÉVALUATION de la longueur totale du cours. | LONGUEUR de la partie du cours | |
|--|--------------------------------|--------------|
| | flottable, à | navigable, à |
| Kilomètres. | Kilomètres. | Kilomètres. |
| 180. | " | 92. |

Pour mémoire. Peu de communications directes par eau avec Paris.

ÉTAT des Arrivages et des Départs de Bateaux chargés et de Trains de toute espèce dans la ville de Paris, en 1821.

ARRIVAGES

| DE BATEAUX DE TOUTE ESPÈCE. | | | | | DE TRAINS PROVENANT TOUS DE LA HAUTE SEINE ET DE SES AFFLUENS. | | | | | | | | | | |
|------------------------------|--|-----------------------------|--------------------------|--------------------|---|---------------------------|--|--------------|--|----------------------------------|---|---------------------------|---|---------------|--|
| DIVISION DES ARRIVAGES. | DÉSIGNATION des bateaux. | NOMBRE | | | Le nombre total des arrivages de bateaux étant représenté par 1, le contingent de chaque rivière a été dans les proportions suivantes. | DÉSIGNATION des rivières. | du rapport des contingens par rivière. | division. | DÉSIGNATION des trains ou portions de trains. | NOMBRE | | | Le nombre total des arrivages de trains étant représenté par 1, le contingent de chaque rivière a été dans les proportions suivantes. | | |
| | | de bateaux de route espèce. | de bateaux par division. | TOTAL des bateaux. | | | | | | des portions de trains arrivées. | des trains arrivés, soit en trains, soit en portions (1). | TOTAL des trains arrivés. | | des rivières. | du rapport des contingens par rivière. |
| | | | | | | | | | | | | | | | |
| Haute Seine et ses affluens. | Barquettes..... | 349. | 10,226. | 11,034. | Allier..... | 0. 008. | 0. 927. | Coupons (2). | 68,293. | 3,794. 055. | 4,375. 055. | Allier..... | 0. 002. | | |
| | Bateaux marnoï et autres..... | 1,162. | | | Aube..... | 0. 041. | | | | | | Aube..... | 0. 005. | | |
| | Coches..... | 257. | | | Canaux..... | 0. 157. | | | | | | | Canaux..... | 0. 003. | |
| | Flettes..... | 14. | | | Haute Loire.. | 0. 050. | | | | | | | Haute Loire.. | 0. 001. | |
| | Flûtes..... | 148. | | | Marne..... | 0. 070. | | | | | | | Marne..... | 0. 090. | |
| | Margottas..... | 1,759. | | | Saone..... | 0. 007. | | | | | | | Saone..... | 0. 001. | |
| | Idem accouplés... | 2,600. | | | Yonne..... | 0. 088. | | | | | | | Yonne..... | 0. 823. | |
| | Toues..... | 3,364. | | | Haute Seine.. | 0. 506. | | | | | | | Haute Seine.. | 0. 075. | |
| | Batelets, bachots et autres petits bâtimens, &c... | 525. | | | Basse Seine.. | 0. 042. | | | | | | | | | |
| | Bascules et boutiques à poisson.. | 48. | | | Aisne..... | 0. 013. | | | | | | | | | |
| | | | | Escout..... | 0. 001. | | | | | | | | | | |
| | | | | Oie..... | 0. 017. | | | | | | | | | | |
| | | | | | 1. 000. | 1. 000. | | | | | | | | | |
| Basse Seine et ses affluens. | Bascales et boutiques à poisson.. | 3. | 808. | 11,034. | Nota. Les 51 basoules et boutiques à poisson, qui pouvaient contenir 250,000 kilog. de poisson d'eau douce, ont été fournies par les diverses rivières dans les proportions suivantes : | | | | (1) Un train ordinaire a de longueur 70 mètres 17 centimètres [36 toises], et de largeur 4 longueurs de bûche [4 mètres 55 centimètres]. Un train éclusé est plus petit que les trains ordinaires, et reçoit seulement les dimensions convenables pour passer par les écluses. | | | | | | |
| | Bateaux picards... | 349. | | | Allier..... | 0. 02. | (2) Un coupon est la dix-huitième partie d'un train; il a 3 mètres 90 centimètres [12 pieds] de longueur sur 4 mètres 55 centimètres de largeur. | | | | | | | | |
| | — normands | 413. | | | Canaux..... | 0. 18. | (3) Une part se compose de coupons, et forme la moitié d'un train. | | | | | | | | |
| | — flamands. | 5. | | | Haute Loire.. | 0. 33. | | | | | | | | | |
| | — à vapeur.. | 22. | | | Marne..... | 0. 14. | | | | | | | | | |
| | Coches..... | 10. | | | Yonne..... | 0. 14. | | | | | | | | | |
| | Flettes..... | 2. | | | Haute Seine.. | 0. 14. | | | | | | | | | |
| Toues..... | 2. | Basse Seine.. | 0. 05. | | | | | | | | | | | | |
| Petits bâtimens, &c. | 2. | | | | | | | | | | | | | | |
| | | | | | | | | | | | | | | | |

DÉPARTS

| DE BATEAUX DE TOUTE ESPÈCE. | | | | | DE TRAINS EN PASSE-DEBOUT. | | | | |
|-----------------------------|-------------------------|--------------------|---|---------------------------|--------------------------------|------------------------------------|---|---------------|------------------------------|
| DÉSIGNATION des bateaux. | NOMBRE | | Le nombre total des bateaux sortis chargés de Paris étant représenté par 1, le contingent de chacune des rivières qui les ont fournis a été dans les proportions suivantes. | DÉSIGNATION des rivières. | des rapports des contingens. | NOMBRE des trains sortis de Paris. | Le nombre total des trains sortis étant représenté par 1, le contingent de chacune des rivières qui les ont fournis a été dans les proportions suivantes. | | |
| | des bateaux par espèce. | TOTAL des bateaux. | | | | | | des rivières. | des rapports des contingens. |
| | | | | | | | | | |
| Barquettes..... | 13. | 902. | 1. 000. | Hors le départ | 0. 032. | 135. | 1. 000. | | |
| Bateaux..... | 122. | | | Seine. | Dans le départ (Paris excepté) | | | 0. 586. | |
| Bateaux à vapeur. | 21. | | | | A Paris..... | | | 0. 195. | |
| Flûtes..... | 2. | | | | Aube..... | | | 0. 018. | |
| Margottas..... | 79. | | | | Canaux..... | | | 0. 107. | |
| Idem accouplés... | 50. | | | | Marne..... | | | 0. 015. | |
| Toues..... | 597. | | | | Yonne..... | | | 0. 047. | |
| Petits bâtimens, &c. | 18. | | | | | | | | |
| | | | | | | | | | |

TABEAU présentant, 1.^o les Lignes de jonction des deux Mers, suivant le Projet de canalisation générale de la France ; 2.^o les Communications du Cours de la Seine avec ces lignes de jonction ; 3.^o quelques Renseignemens sur divers Canaux projetés, et qui se rattachent à la Navigation de la Seine.

| 1. ^o LIGNES DE JONCTION des deux mers. | | 2. ^o COMMUNICATIONS DU COURS DE LA SEINE avec les lignes de jonction. | 3. ^o CANAUX PROJETÉS ET RELATIFS À LA NAVIGATION DE LA SEINE. | | | |
|--|--|---|--|---|---|---------------------|
| N. ^{os} d'ordre. | DIRECTION. | | DÉSIGNATION des canaux. | COMPOSITION, direction et destination des canaux. | Developpe- ment en kilomètres. | DEVIS en francs. |
| 1. | Du Rhône au Rhin. | (Communication) Par l'Yonne, le canal de Bourgogne à la Saone, qui fait partie de la ligne, &c. | De Troyes. (Commencé.) | Il consiste en six dérivations de la Seine, depuis Marcilly jusqu'à Troyes, et un embranchement de Saint-Just à Anglure. | 37. | 2,500,000. |
| 2. | Du Rhône au Pas-de-Calais. | (Partie intégrante de la ligne.) Il joint le canal de Bourgogne à l'Yonne, et l'Yonne au cours de l'Oise, &c. | De l'Oise à la Seine. | Il aurait pour but d'éviter les contours de la Seine après Saint-Denis. | 26. 5. | 8,000,000. |
| 3. | Du Rhône au Pas-de-Calais. | (Partie intégrante de la ligne.) Il joint les canaux de Briare et de Loing au cours de l'Oise, &c. | De l'Ourcq à l'Aisne. | Il continuerait le canal de l'Ourcq depuis Mareuil jusqu'à Soissons. | " | " |
| 4. | Du Rhône au Havre. | (Partie intégrante de la ligne.) Il termine la ligne depuis sa réunion avec l'Yonne. | De Paris au Loir et à la Loire - Infér. | Sa direction serait par la vallée de Bièvre ou par celle de l'Orge, débouchant dans la Loire au-dessous du Pont-de-Cé (à ouvrir en grande section). | 360. | 28,000,000. |
| 5. | Du Rhône à Brest. | (1. ^{re} Communication) Par le canal de Bourgogne au cours de la Saone, qui fait partie de la ligne. (2. ^{re} Communication) Par les canaux de Briare et d'Orléans à la Loire et aux canaux de Berry et du Centre, &c. | De la Loire - Infér. à l'Eure. | Embranchement du canal précédent au nord de Rambouillet, dirigé sur l'Eure, où il aboutirait à une lieue au-dessous d'Ivry. | 58. | 5,000,000. |
| 6. | De Marseille à Bordeaux. | (1. ^{re} Communication) Par le canal de Bourgogne, la Saone et le Rhône, au canal du Midi, &c. (2. ^{re} Communication) Par le canal de Briare, la Loire, la Vienne, au canal de Poitou, &c. | De Poses (Seine - Infér.) (Commencé.) | Il aura son origine au Ménil-de-Poses, et viendra aboutir dans la Seine vis-à-vis l'embouchure de la rivière d'Andelle; par - là on évitera à la navigation le passage très-difficile de Poses. | 3. 8. | 1,500,000. |
| 7. | De Dunkerque à Baïonne et à Marseille. | (Partie intégrante de la ligne.) Il joint la navigation du Nord et l'Oise à la Loire par le canal de Briare, et au Rhône par l'Yonne et le canal de Bourgogne. | De Honfleur à Villequier. | Il aurait pour but d'éviter les difficultés de l'embouchure de la Seine. | 42. | 10,000,000. |
| | | | | <i>Nota.</i> Un projet plus ancien étendait le canal du Havre à Villequier, en passant par Harfleur. Le choix n'est pas encore fait entre ces deux directions. | | |

Nota. Ces documens, qui intéressent éminemment la ville de Paris, ont été puisés dans le rapport officiel sur la navigation intérieure de la France.

II^e PARTIE.

NAVIGATION PARTICULIÈRE DU DÉPARTEMENT DE LA SEINE.

*ÉNUMÉRATION des Tableaux relatifs à la Navigation particulière
du Département de la Seine.*

TABLEAUX.

| | |
|---|---------|
| NAVIGATION naturelle de la Seine..... | N.° 17. |
| ———— artificielle de la Seine..... | N.° 18. |
| TARIF des droits perçus pour le service des ponts de Paris, et des droits de navigation et de stationnement à établir sur le canal Saint- Denis et sur le canal de l'Ourcq..... | N.° 19. |
| NAVIGATION de la Marne..... | N.° 20. |

NAVIGATION NATURELLE DE LA SEINE.

PARTIE COMPRISE DANS L'ÉTENDUE DU DÉPARTEMENT DE LA SEINE.

| LONGUEUR en ligne directe, évaluée en mètres. | DÉVELOPPEMENT. | | INDICATION DU NOMBRE des | | | | L'INTERRUPTION de la navigation a lieu lorsque la hauteur des eaux se trouve indiquée pour la | | | |
|---|------------------------------------|----------------------------------|-----------------------------|------------|-------|----------------------------|--|--|---|--------------------------------------|
| | LONGUEUR du cours en mètres. | LARGEUR moyenne en mètres. | PORTS. | PONTS (1). | BACS. | CANTONNEMENTS de pêche. | HAUTE SEINE, au-dessus du zéro du pont de la Tournelle. | | BASSE SEINE, au-dessus du zéro du pont Louis XVI. | |
| 24,000. | 56,936. | 140. | 5. | 2. | 5. | 8. | Basses eaux, 0 ^m 323. | Grandes eaux, (2). 5 ^m 196. | Basses eaux, 0 ^m 811. | Grandes eaux, 4 ^m 547. |
| 7,971,040 mètres en superficie. | | | | | | | | | | |

(1) Le passage sur le pont de Choisy n'a lieu qu'au moyen d'un péage.

(2) Lorsque les eaux s'élèvent à 5 mètres au-dessus du zéro du pont de la Tournelle, elles se répandent assez loin dans la plaine de Villeneuve-Saint-Georges et Choisy, et la circulation est interrompue sur le quai de la Grève, dans la ville de Paris.

PARTIE COMPRISE DANS LA VILLE DE PARIS.

| DÉVELOPPEMENT entre BERCY et CHAILLOT; longueur en mètres. | LARGEUR DU LIT DE LA SEINE MESURÉE À DIVERS POINTS. | | PROFONDEUR DU LIT DE LA SEINE. | | MOUVEMENT DES EAUX. | | | | |
|---|--|--------------------------|--|--|--|---|---|--|---------------------|
| | Désignation des points mesurés. | Largeur en mètres. | Dési- gnation des échelles des ponts. | Hauteurs des zéros au-dessus du fond de la rivière. | PENTE DE LA SEINE. | | VITESSE DE LA SEINE. | | |
| 8,000. | | | | | Elle est irrégulière dans la traversée de Paris. | | | | |
| | | | | | | Entre les ponts de la Tournelle et de Louis XVI, la pente totale varie de | | | |
| | | | | | | 0 ^m 65 ^c à 1 ^m 63 ^c | | | |
| | | | | | | On y évalue la pente totale moyenne à 1 mètre. | | | |
| | | | | | | La distance du premier de ces points au deuxième est de 2,300 mètres. | | | |
| | | | | | | TABLEAU | | | |
| | | | | | | présentant les excès des hauteurs des zéros de plusieurs ponts, en prenant pour point de comparaison le zéro de l'échelle du pont Louis XVI comme le plus bas de tous. | | | |
| | | | | | | Indication des échelles de 4 ponts et d'une estacade. | Hauteur des zéros des échelles au-dessus du zéro de celle du pont Louis XVI. | Hauteur des plans. Mètres. | Nombre de jours. |
| | | | | | | Pont Louis XVI..... | 0 ^m 0000. | 0. 90. | 58. |
| | | | | | | — Royal..... | 0. 1172. | 1. 09. | 91. |
| | | | | | | — au Change..... | 0. 3608. | 1. 14. | 102. |
| | | | | | | — de la Tournelle... | 1. 8734. | 1. 26. | 124. |
| | | | | | | Estacade de l'île Louvier. | 1. 8058. | 1. 44. | 172. |
| | | | | | | | | 1. 56. | 180. |
| | | | | | | | | 1. 62. | 199. |
| | | | | | | | | 2. 12. | 250. |
| | | | | | | COMPARAISON des plus hautes et des plus basses eaux qui aient été observées. | | | |
| | | | | | | Plus hautes eaux de la Seine, en 1658, au-dessus du zéro du pont de la Tournelle. | Étiage le plus bas, observé, en 1767, au-dessous du zéro du pont de la Tournelle. | Ainsi les eaux se tiennent communément, pendant 58 jours, au-dessous d'un plan dont la hauteur est 0 ^m 90 ^c . Cette durée de 58 jours, et celles qui sont marquées dans le tableau, sont des valeurs moyennes de 12 ans, prises entre des extrêmes qui diffèrent beaucoup. | |
| | | | | | | 8 ^m 80 ^c | 0 ^m 27 ^c | | |
| | | | | | | Différence 9 ^m 07 ^c | | | |
| | | | | | | OBSERVATIONS. | | | |
| | | | | | | GRANDES EAUX. | | | |
| | | | | | | à 3 ^m 57 ^c au-dessus du zéro du pont Louis XVI, on ne lâche plus les grands bateaux sous les ponts, et à 4 ^m 22 ^c les petits. | | | |
| | | | | | | BASSES EAUX. | | | |
| | | | | | | On lâche tous les bateaux sous les grands ponts, en proportionnant la charge; à 1 ^m 30 ^c , les trains de bois de chauffage ne passent plus sous les petits ponts. | | | |
| | | | | | | LE PASSAGE SOUS LES PONTS DE PARIS coûte, par bateau de dimensions ordinaires, frais de | | | |
| | | | | | | Lâchage. | Montage. | | |
| | | | | | | 90 francs. | 28 francs. | | |
| | | | | | | 118 francs. | | | |
| | | | | | | Nota. Ce travail terminé, il a été publié une nouvelle ordonnance relative au passage des ponts; elle fait partie du tableau n.º 19. | | | |
| | | | | | | Nota. Voyez le détail des arrivages et celui des départs de bateaux en 1821, tableau n.º 15. | | | |
| | | | | | | (1) Le passage sur 3 ponts est assujéti à un péage. | | | |



NAVIGATION ARTIFICIELLE DE LA SEINE.

(Évaluations portées aux projets.)

CANAL DE L'OURCQ, PARTIE COMPRISE DANS LE DÉPARTEMENT DE LA SEINE.

| DÉVELOPPEMENT. | | | PENTE DE L'EAU par mètre. | HAUTEUR moyenne DE L'EAU. | VITESSE DE L'EAU par seconde. | ÉVALUATION de la dépense de construction. — Francs. | OBSERVATIONS. |
|--|--------------------|------------------------------------|---------------------------|---|-------------------------------|---|--|
| LONGUEUR, depuis le bassin de la Villette jusqu'aux limites du département. | LARGEUR | | | | | | |
| | | du plafond. | au sommet. | | | | |
| 10,250 ^m environ. | 3 ^m 50. | 8 ^m . | 0 ^m 0000625. | 1 ^m 50. | 0 ^m 333. | 24,326,278. | Ce canal de dérivation est spécialement destiné à conduire à Paris la quantité d'eau suffisante, 1. ^o Pour les besoins des habitans ; 2. ^o Pour fournir abondamment aux fontaines et autres monumens publics ; 3. ^o Pour verser dans le bassin de la Villette, point de partage des deux sections du canal de la Seine à la Seine, l'eau nécessaire à leur navigation ; 4. ^o Pour mettre en mouvement des usines reconnues nécessaires. Toutefois, on lui a conservé la destination d'un canal de petite navigation. On y admettra des bateaux de 2 mètres de largeur, &c. (Voyez le Tableau n. ^o 13, Navigation générale de la Seine.) |
| SURFACE DES EAUX DANS LE CANAL ENTIER, bassin de la Villette et gares compris. | | DÉPENSE D'EAU EN 24 HEURES. | | ÉVALUATION du nombre de voyages que les bateaux admis sur le canal sont présumés devoir faire annuellement. | | | |
| 824,000 mètres. | | NATURE DES DÉPENSES D'EAU. | | QUANTITÉS D'EAU DÉPENSÉES, évaluées en | | 800. | |
| PRODUIT TOTAL DES EAUX DU CANAL en 24 heures. | | Évaporation..... | | Pouces fontain. ^{rs} | | | |
| Pouces fontainiers. | | Infiltration..... | | Hectolitres. | | | |
| 9,575. | | Navigation des deux canaux..... | | 9,575. | | | |
| 1,837,950. | | Distribution d'eau dans Paris..... | | 1,837,950. | | | |
| | | A consacrer aux usines..... | | | | | |
| | | TOTAL..... | | | | | |

BASSIN DE LA VILLETTE.

POINT DE PARTAGE ENTRE LES DEUX SECTIONS DU CANAL DE LA SEINE À LA SEINE.

| DIMENSIONS DU BASSIN. | | | | | SURFACE totale DES EAUX. — Mètres carrés. | HAUTEUR moyenne DES EAUX. — Mètres. | QUANTITÉ D'EAU QUE PEUT CONTENIR LE BASSIN, évaluée en | | PROPORTIONS dans lesquelles LA TOTALITÉ DES EAUX DU BASSIN se trouve composée par les divers affluens du canal. |
|-----------------------|--------------------|--|-------------------|----------------------------|---|-------------------------------------|--|--------------|--|
| LONGUEUR en mètres. | LARGEUR en mètres. | ÉLÉVATION au-dessus du zéro du pont de la Tournelle. | | | | | Mètres cubes. | Hectolitres. | |
| | | Plafond. | Bords du bassin. | Surface des eaux moyennes. | | | | | |
| 682. 161. | 70. 165. | 23 ^m 79. | 26 ^m . | 25 ^m 29. | 47,863. 83. | 1. 50. | 71,795. 74. | 717,957. 40. | Sur 100 p. { L'Ourcq fournit 64. } Collinance... 7. Gergogne... 10. Thérionne... 7. Beuvronne... 12. |

CANAL DE LA SEINE A LA SEINE.

1.^{re} BRANCHE, hors l'enceinte de la Ville de Paris, ou CANAL DE SAINT-DENIS. (Livré à la navigation le 13 Mai 1821.)

| DÉVELOPPEMENT. | | | PROFONDEUR | | PENTE totale. | NOMBRE des écluses. | ÉVALUATION DES FRAIS de construction. — Francs. | TABLEAU COMPARATIF DES FRAIS DE NAVIGATION ET DE LA DURÉE DU TRAJET en rivière et par le canal, pour un grand bateau de dimensions ordinaires allant de S. ^t Denis à Paris, et retour. | | | | | |
|---|------------------------|-------------------|-----------------------------|-----------|---|---------------------|---|---|------------------|-------------------------------------|-------------------------|--|--|
| LONGUEUR, en mètres, de Saint-Denis au bassin de la Villette. | LARGEUR en mètres. | | de la section. | de l'eau. | | | | DES FRAIS DE NAVIGATION | | DÉSIGNATION de la nature des frais. | PAR LE CANAL. | | |
| | | Plafond. | Au sommet. | Mètres. | Mètres. | MONTANT. | DESCENDANT. | PRIX MOYENS à vide. | avec charge. | | DURÉE totale du trajet. | | |
| 6,600. | 12 ^m 20. | 20 ^m . | 2. 60. | 2. | 28. 40. | 12. | 8,000,000. 00. | Prix moyen. | Durée du trajet. | Prix moyen. | | | |
| Superficie, à la ligne d'eau. | 130,680 ^m . | | DÉPENSE D'EAU EN 24 HEURES. | | NOMBRE DES BATEAUX présumés devoir chaque année traverser le canal. | | | | | | | | |
| Superficie des gares. . . . | 28,784. | | NATURE des dépenses d'eau. | | DÉSIGNATION de l'affluent. | | | | | | | | |
| Superficie totale. . . | 159,464. | | Évaporation. . . . | | du nombre. | | | | | | | | |
| PRODUIT D'EAU EN 24 HEURES, évalué en | | | Infiltration. . . . | | 1. ^o La Seine. . . . | | | | | | | | |
| Pouces fontainiers. | | | Éclusées. | | 2. ^o Can. S.-Martin. . . . | | | | | | | | |
| 528. | | | TOTAL. | | 3. ^o Canal S.-Denis. . . . | | | | | | | | |
| 101,350. | | | 528. | | TOTAL. | | | | | | | | |
| | | | 101,350. | | TOTAL. | | | | | | | | |

2.^{re} BRANCHE, comprise dans l'enceinte de la Ville de Paris, ou CANAL SAINT-MARTIN. (En construction.)

| DÉVELOPPEMENT. | | | Profon- deur totale. | Hauteur de l'eau. | PENTE totale. | Chemin de halage pavé sur une largeur de | NOMBRE des écluses. | | ÉVALUATION DES FRAIS de construction. — Francs. | TABLEAU DU MOUVEMENT PRÉSUMÉ DES BATEAUX dans les deux branches du canal de la Seine à la Seine. | | | | | |
|---|-----------------------|----------|------------------------------|-------------------|---|--|-------------------------|-----|---|--|------------|----------------|---|---|-------------------------------|
| LONGUEUR, en mètres, du bassin de la Villette à la gare de l'Arsenal. | LARGEUR en mètres. | | | | | | DES FRAIS DE NAVIGATION | | | DÉSIGNATION de l'affluent. | du nombre. | | | | |
| | | Plafond. | Au sommet. | Mètres. | Mètres. | Mètres. | 12 ^m . | 10. | 5. | | | 8,350,000. 00. | DÉSIGNATION du point de départ des bateaux. | BRANCHES. Saint-Denis. 1. ^{re} Saint-Martin. 2. ^e | CANAL de la Seine à la Seine. |
| 3,200. | 19. | 20. | 2. 60. | 2. | 25. | 12 ^m . | 10. | 5. | 8,350,000. 00. | | | | | | |
| Superficie des eaux. . . . | 64,000 ^m . | | DÉPENSE D'EAU EN 24 HEURES. | | NOMBRE DES BATEAUX présumés devoir chaque année traverser le canal. | | | | | | | | | | |
| Idem de la gare de l'Arsenal (2) | 33,988. | | NATURE des dépenses d'eau. | | DÉSIGNATION de l'affluent. | | | | | | | | | | |
| Superficie totale. . . | 97,988. | | Évaporation. | | du nombre. | | | | | | | | | | |
| PRODUIT D'EAU EN 24 HEURES, évalué en | | | Infiltration. | | 1. ^o Haute Seine | | | | | | | | | | |
| pouces fontainiers. | | | Passage des bateaux. | | 2. ^o Basse Seine. | | | | | | | | | | |
| 586. | | | TOTAL. | | 3. ^o Ressortans | | | | | | | | | | |
| 112,483. | | | 586. | | TOTAL. | | | | | | | | | | |
| | | | 112,483. | | TOTAL. | | | | | | | | | | |

(1) Dans ce nombre n'est pas comprise l'écluse de la gare.
 (2) La gare de l'Arsenal contiendra 70 à 80 grands bateaux, en conservant une voie suffisante pour les mouvemens du canal.

Sur 3,800 voyages de bateaux dans les deux canaux réunis, 950 traverseront tout le canal de la Seine à la Seine, et il restera 850 voyages affectés à la branche Saint-Denis, 1,050 idem. à la branche Saint-Martin ; 1,900 ensemble.

MARNE.

NAVIGATION NATURELLE.

PARTIE COMPRISE DANS LE DÉPARTEMENT.

| LONGUEUR en LIGNE DIRECTE, évaluée en mètres. | DÉVELOPPEMENT. | | DÉSIGNATION DU NOMBRE des | CONFLUENT DE LA MARNE et de la Seine. |
|--|---------------------------------|--------------------------------|---|---|
| | LONGUEUR, en mètres. | LARGEUR RÉDUITE, en mètres. | | |
| 7,500. | 22,545. | 100. | Pont..... 1. Bacs..... 2. Cantonemens de pêche 5. | Au village des Carrières, 3,900 ^m , environ, avant l'entrée de la Seine dans la ville de Paris. |
| | 2,254,500 mètres en superficie. | | | |

NAVIGATION ARTIFICIELLE DANS LE DÉPARTEMENT,

ou CANAL DE SAINT-MAUR.

| CANAL SOUTERRAIN, sous la colline Saint-Maur. | | CANAL À CIEL DÉCOUVERT, dans les prairies de Saint-Maurice. | | LONGUEUR totale DU CANAL, en mètres. | DIRECTION DU COURS. | ÉVALUATION de LA DÉPENSE de construction. |
|---|-----------------------|---|---|---|------------------------|---|
| Longueur en mètres. | Largeur en mètres. | Longueur en mètres. | Cette partie est terminée par une écluse destinée à ra- cheter la pente de l'ancien cours de la Marne. 3 ^m 50. | | | |
| 600. | 8. | 550. | | 1,150. | Du N. au S. | 2,700,000. |

DIAMÈTRE DU CINTRE.

10 mètres.

FOUILLES.

| Maximum de la profondeur. | Largeur dans le haut de la butte. |
|---------------------------------|---|
| 25 à 26 mètres. | 20 mètres. |

25 à 26 mètres.

20 mètres.

CHEMIN DE HALAGE.

| Largeur. | Élévation au-dessus du fond du canal. |
|-----------|---|
| 2 mètres. | 5 mètres. |

2 mètres.

5 mètres.

Nota. A l'entrée septentrionale de ce canal, une porte de garde est destinée à le préserver des grandes eaux et de l'invasion des glaces.

Le canal Saint-Maur ou de la Marne à la Marne a été commencé de 1809 à 1810, en vertu d'un décret du 20 mars 1809.

Il est destiné à éviter un détour de 12,900 mètres, qui retardait la navigation de la Marne à son arrivée dans la Seine.

La pente de la Marne, dans le développement de cette partie de son cours, est de 3 mètres 50 centimètres; soit 0 mètre 271 millimètres par kilomètre.

Une loi rendue le 25 avril 1822 autorise la concession à perpétuité des eaux surabondantes à la navigation du canal, et qui pourront être employées à des usines.

La compagnie qui obtiendra cette concession, disposera de 80 chutes d'eau applicables à autant d'usines.

On évalue le revenu moyen annuel de chacune de ces usines à 3,000 francs.

STATE OF NEW YORK

IN SENATE

| | | | |
|---------------|----------------------|-------------|--------------|
| REPORT OF THE | COMMISSIONERS OF THE | LAND OFFICE | FOR THE YEAR |
| 1887 | 1888 | 1889 | 1890 |

ALBANY: PUBLISHED BY THE STATE PRINTING OFFICE, 1890.

| | | | | |
|-------|------|-------|-------|-------|
| Total | Land | Water | Total | Total |
| 1887 | 1887 | 1887 | 1887 | 1887 |
| 1888 | 1888 | 1888 | 1888 | 1888 |
| 1889 | 1889 | 1889 | 1889 | 1889 |
| 1890 | 1890 | 1890 | 1890 | 1890 |

The following table shows the amount of land and water owned by the State of New York, and the amount of land and water owned by the several counties of the State, for the years 1887, 1888, 1889, and 1890.

The land and water owned by the State of New York, and the amount of land and water owned by the several counties of the State, for the years 1887, 1888, 1889, and 1890.

The land and water owned by the State of New York, and the amount of land and water owned by the several counties of the State, for the years 1887, 1888, 1889, and 1890.

| | | | | |
|-------|-------|-------|-------|-------|
| Total | Total | Total | Total | Total |
| 1887 | 1888 | 1889 | 1890 | 1890 |

ARTICLE IV.

HAUTEURS DE DIFFÉRENS POINTS

Par rapport au zéro du Pont de la Tournelle et au niveau
de la Mer,

Et DISTANCES de quelques autres Points à la méridienne et à la perpendiculaire de l'Observatoire.

*ÉNUMÉRATION des Tableaux relatifs aux Hauteurs de différens
Points et aux Distances de quelques autres à la méridienne et à
la perpendiculaire de l'Observatoire.*

TABLEAUX.

- TABLEAU des Hauteurs de différens points du département
de la Seine , rapportées au zéro du pont de la Tournelle
et au niveau de la mer. N.º 21.
- TABLEAU des Distances de divers points remarquables de
la ville de Paris et de sa banlieue en 1784, soit à la
méridienne , soit à la perpendiculaire de l'Observatoire. N.º 22.
-

TABLEAU DES HAUTEURS de différens Points, rapportés au zéro du pont de la Tournelle et au niveau de la mer, dans les arrondissemens ruraux du département, et dans l'intérieur de la ville de Paris.

| INDICATION DES LIEUX. | AU-DESSUS du zéro du pont de la Tournelle. | | OBSERVATIONS. | INDICATION DES LIEUX. | AU-DESSUS du zéro du pont de la Tournelle. | | OBSERVATIONS. | INDICATION DES LIEUX. | AU-DESSUS du zéro du pont de la Tournelle. | | OBSERVATIONS. |
|--|--|----------|---|---|--|---------|---|---|--|---------|--|
| | mét. c. | mét. c. | | | mét. c. | mét. c. | | | mét. c. | mét. c. | |
| Sommet au sol de la porte du cimetière Montmartre..... | 105. 00. | 138. 00. | | Sommet entre les barrières Blanche et de Clichy..... | 37. 37. | 70. 37. | | Entrée de l'égout Sainte-Catherine..... | 7. 19. | 40. 19. | |
| Plateau de la pyramide..... <i>idem</i> | 91. 00. | 124. 00. | | Barrière de Clichy..... | 32. 89. | 65. 89. | | Sommet du Monceau Saint-Gervais..... | 14. 77. | 44. 77. | Butte factice très-ancienne. |
| Carrière du midi, dite de l'Albaye..... | 63. 00. | 96. 00. | | — de Monceaux..... | 25. 79. | 58. 79. | Le terrain s'abaisse graduellement jusqu'à la barrière de Courcelles. | Place de Grève..... | 6. 45. | 39. 45. | |
| — un peu vers l'ouest..... | 62. 00. | 95. 00. | | — de Chartres..... | 17. 61. | 50. 61. | | Entrée de l'égout de la Vieille-rue-du-Temple..... | 7. 27. | 40. 27. | |
| — de l'ouest, dite la carrière aux Huîtres..... | 54. 00. | 87. 00. | | — de Courcelles..... | 16. 53. | 49. 53. | | — de la rue du Temple..... | 7. 29. | 40. 29. | |
| — du nord, à Clignancourt..... | 47. 00. | 80. 00. | | — du Roule..... | 17. 96. | 50. 96. | Le terrain s'élève jusqu'à la barrière des Réservoirs. | Place des Innocens..... | 9. 73. | 42. 73. | |
| — de l'est..... | 60. 00. | 93. 00. | | — de l'Étoile..... | 31. 13. | 64. 13. | | Entrée de l'égout Montmartre..... | 6. 90. | 39. 90. | |
| — de l'ouest, attenant à la carrière aux Huîtres..... | 36. 00. | 69. 00. | | — des Réservoirs..... | 41. 66. | 74. 66. | | Sommet de la rue Montmartre..... | 10. 08. | 43. 08. | |
| — du nord, à Clignancourt..... | 31. 00. | 64. 00. | | — de Longchamp..... | 33. 87. | 66. 87. | | Place des Victoires..... | 11. 91. | 44. 91. | |
| — de l'est..... | 38. 00. | 71. 00. | | — de Sainte-Marie..... | 39. 89. | 72. 89. | Le terrain s'abaisse de 35m44 entre la barrière Sainte-Marie et celle des Bons-Hommes. | Intérieur du Palais-Royal..... | 8. 78. | 41. 78. | |
| Ford de la Seine..... | — 4. 00. | 29. 00. | | — des Bons-Hommes..... | 4. 45. | 37. 45. | | Cour du Louvre..... | 9. 42. | 42. 42. | |
| Plaine Saint-Denis..... | 24. 00. | 57. 00. | | BOULEVARTS EXTÉRIEURS. (Rive gauche de la Seine.) | | | | Sommet de la Carrousel..... | 11. 15. | 44. 15. | |
| Ouverture du puits de la carrière du Petit-Montrouge..... | 39. 00. | 72. 00. | | Barrière de la Cunette..... | 5. 51. | 38. 51. | | Sommet de la butte Saint-Roch..... | 14. 80. | 47. 80. | Butte de décombres plus moderne. |
| — de Châtillon..... | 65. 00. | 98. 00. | | — des Ministres..... | 5. 88. | 38. 88. | | Jardin des Tuileries..... | 8. 29. | 41. 29. | |
| — la plus voisine de Bagneux..... | 61. 00. | 94. 00. | | — de l'École militaire..... | 9. 97. | 42. 97. | Le terrain s'abaisse graduellement depuis la barrière de la Cunette jusqu'à celle de la Voirie. | Place Vendôme..... | 7. 57. | 40. 57. | |
| — à plâtre du S. Jeulin, à Bagneux..... | 82. 00. | 115. 00. | | — des Paillassons..... | 10. 14. | 43. 14. | | Place Louis XV..... | 7. 16. | 40. 16. | |
| — de Clamart, carrière à plâtre..... | 95. 00. | 128. 00. | | — de Sèvres..... | 0. | 0. | | ANCIENS BOULEVARTS ET INTÉRIEUR DE PARIS. (Rive gauche de la Seine.) | | | |
| Sceaux, rez-de-chaussée de la maison de M. DeFrance, à 2 mètres au-dessus du Banc-d'Huîtres..... | 67. 00. | 100. 00. | | — de Vaugirard..... | 17. 70. | 50. 70. | | Terrain naturel du Champ-de-Mars..... | 9. 77. | 42. 77. | Près l'École militaire. |
| Antony, carrière à plâtre..... | 53. 00. | 86. 00. | | — de la Voirie..... | 25. 27. | 58. 27. | | L'angle E. de l'École militaire, au niveau du sol..... | 11. 00. | 44. 00. | |
| Vaugirard (ouverture d'un puits à argile)..... | 23. 00. | 56. 00. | | — du Maine..... | 23. 66. | 56. 66. | | Place de Breteuil..... | 10. 01. | 43. 01. | |
| Bois de Boulogne (rond des Victoires)..... | 28. 00. | 61. 00. | | — du Mont-Parnasse..... | 30. 27. | 63. 27. | | Esplanade des Invalides..... | 7. 29. | 40. 29. | |
| Porte des Princes..... | 14. 00. | 47. 00. | | — d'Enfer..... | 36. 69. | 69. 69. | | Place méridionale des Invalides..... | 12. 58. | 45. 58. | Butte de terres rapportées. |
| Plaine des Sablons, près la porte Maillot..... | 18. 00. | 51. 00. | | — de Saint-Jacques..... | 30. 64. | 63. 64. | | Place du Palais Bourbon..... | 6. 22. | 39. 22. | |
| Carrière de calcaire à Neuilly..... | 18. 00. | 51. 00. | | — de la Fosse-aux-Lions..... | 24. 29. | 57. 29. | Le terrain s'abaisse depuis la barrière d'Enfer jusqu'au fond du vallon de la Bièvre. | Entrée de l'égout Plumet..... | 7. 86. | 40. 86. | |
| Plateau de la Croix de Courbevoye..... | 49. 00. | 82. 00. | | — de la Santé..... | 20. 79. | 53. 79. | | Sommet de la butte des Saints-Pères..... | 12. 47. | 45. 47. | Butte de décombres. |
| Mont-Valérien (sommet)..... | 136. 00. | 169. 00. | | — de Lourcine..... | 15. 92. | 48. 92. | | Entrée de l'égout Saint-Benoît..... | 6. 58. | 39. 58. | |
| Plateau de la Croix du Roi..... | 66. 00. | 99. 00. | | Vallon de la rivière de Bièvre..... | 13. 20. | 46. 20. | | — des Cordeliers..... | 8. 28. | 41. 28. | |
| Bas du coteau près le bassin de la Villette..... | 36. 00. | 69. 00. | | Barrière de Croulebarbe..... | 18. 79. | 51. 79. | | Place de l'École de médecine..... | 8. 62. | 41. 62. | |
| Bord du bassin de la Villette..... | 26. 00. | 59. 00. | | — de Fontainebleau..... | 36. 04. | 69. 04. | Sommet du coteau de l'Hôpital. | Place du Luxembourg..... | 15. 24. | 48. 24. | |
| Niveau moyen des eaux du même bassin..... | 25. 29. | 58. 29. | | — d'Ivry..... | 30. 94. | 63. 94. | | Sommet du Jardin du Luxembourg..... | 23. 02. | 56. 02. | |
| Plafond du même..... | 23. 79. | 56. 79. | | — des Deux-Moulins..... | 22. 90. | 55. 90. | | La cuvette du baromètre de l'Observatoire..... | 49. 00. | 73. 00. | |
| Sommet du coteau en face de ce bassin..... | 82. 00. | 115. 00. | | — de la Gure..... | 5. 29. | 38. 29. | Bord de la Seine. | Seuil de la porte de l'Observatoire..... | 33. 00. | 66. 00. | |
| Au pied du télégraphe..... | 110. 00. | 143. 00. | | ANCIENS BOULEVARTS ET INTÉRIEUR DE PARIS. (Rive droite de la Seine.) | | | | <i>Idem</i> parapet de la plate-forme..... | 60. 00. | 93. 00. | |
| Plaine Saint-Denis, au carrefour près Pantin..... | 24. 00. | 57. 00. | | Terrain naturel des marais de Popincourt et du Temple..... | 6. 29. | 39. 29. | Les marais du Temple sont inondés lors des débordemens de la Seine. | Le fond des caves..... | 5. 03. | 38. 03. | |
| Saint-Maurice près Vincennes, plateau du bois de Vincennes, à la demi-lune..... | 42. 00. | 75. 00. | | Place de la Bastille..... | 8. 36. | 41. 36. | | Butte Saint-Hyacinthe..... | 33. 83. | 66. 83. | Anciennes voiries. |
| BOULEVARTS EXTÉRIEURS. (Rive droite de la Seine.) | | | | Sommet du boulevard Saint-Antoine..... | 13. 04. | 46. 04. | | — de l'Estrapade..... | 35. 67. | 68. 67. | |
| Barrière de la Râpée..... | 6. 17. | 39. 17. | | — des Filles-du-Calvaire..... | 11. 46. | 44. 46. | | Place du Panthéon..... | 32. 89. | 65. 89. | |
| — de Bercy..... | 7. 12. | 40. 12. | Le terrain s'élève graduellement depuis le bord de la Seine jusqu'à la barrière de Reuilly. | — du Temple..... | 13. 36. | 46. 36. | | Sol du Panthéon..... | 31. 00. | 64. 00. | |
| — de Marengo..... | 17. 23. | 50. 23. | | Carrefour du boulevard de la rue du Temple..... | 8. 26. | 41. 26. | | Val-de-Grâce..... | 27. 79. | 60. 79. | |
| — de Reuilly..... | 28. 01. | 61. 01. | | Sommet du boulevard Bondy..... | 14. 29. | 47. 29. | | Butte ou labyrinthe du jardin des Plantes..... | 34. 29. | 67. 29. | Ancienne voirie. |
| — de Picpus..... | 25. 18. | 58. 18. | | Porte Saint-Martin..... | 9. 62. | 42. 62. | | Terrain naturel de la vallée de la Bièvre..... | 8. 29. | 41. 29. | |
| — de Saint-Mandé..... | 23. 93. | 56. 93. | | Sommet du boulevard Saint-Martin..... | 12. 51. | 45. 51. | | Cour des Gobelins..... | 14. 29. | 47. 29. | |
| — du Trône..... | 25. 65. | 58. 65. | Le terrain s'élève depuis la barrière de Picpus jusqu'à celle de Montreuil. | Porte Saint-Denis..... | 10. 29. | 43. 29. | | PONTS ET ILES DE LA SEINE. | | | |
| — de Montreuil..... | 27. 87. | 60. 87. | | Sommet du boulevard Bonne-Nouvelle..... | 16. 62. | 49. 62. | | Dessus du pont d'Austerlitz..... | 12. 69. | 45. 69. | |
| Point culminant entre les barrières de Montreuil et de Charonne..... | 33. 22. | 66. 22. | | Entrée du faubourg Poissonnière..... | 11. 79. | 44. 79. | | Terrain de l'île Louviers..... | 8. 29. | 41. 29. | |
| Barrière de Charonne..... | 30. 92. | 63. 92. | | Abattoirs de Rochechouart..... | 38. 02. | 71. 02. | Le sol des boulevards forme, entre la ville et les faubourgs, une enceinte élevée, composée de terres rapportées. | Sommet du pont Marie..... | 13. 39. | 46. 39. | |
| — des Rats..... | 30. 25. | 63. 25. | Le terrain s'élève de la barrière de Charonne à celle des Amandiers. | Terrain naturel du marais de la Grange-Batelière..... | 6. 29. | 39. 29. | | Carrefour de l'île Saint-Louis..... | 9. 86. | 42. 86. | |
| — de la Folie-Regnault..... | 30. 89. | 63. 89. | | Sommet du boulevard Poissonnière..... | 14. 69. | 47. 69. | | Le pavé en face de Notre-Dame..... | 9. 00. | 42. 00. | |
| — des Amandiers..... | 33. 52. | 66. 52. | | Carrefour de la rue Montmartre et du boulevard..... | 10. 26. | 43. 26. | | Pont de la Tournelle..... | 8. 79. | 41. 79. | |
| — de Mesnilmontant..... | 26. 89. | 59. 89. | | Sommet du boulevard Montmartre..... | 12. 12. | 45. 12. | | Pont de la Cité..... | 10. 69. | 43. 69. | |
| — des Trois-Couronnes..... | 29. 30. | 62. 30. | Point culminant sur le boulevard. | Porte Richelieu..... | 7. 69. | 40. 69. | | Sommet de la butte du Terrain..... | 8. 19. | 41. 19. | Butte de décombres qui a été aplaniée. |
| — de Riom..... | 25. 29. | 58. 29. | Le sol est de niveau avec le niveau moyen des eaux du Canal de l'Ourcq. | Sol d'atterrissement à la Bourse de la rue Vivienne..... | 10. 02. | 43. 02. | | Parvis Notre-Dame..... | 9. 11. | 42. 11. | |
| — de Belleville..... | 27. 78. | 60. 78. | | Sommet du boulevard des Italiens..... | 11. 27. | 44. 27. | | Place du Palais..... | 8. 02. | 41. 02. | |
| — de la Chopinette..... | 34. 32. | 67. 32. | Le terrain s'abaisse entre la barrière de la Chopinette et celle Saint-Martin. | Carrefour de la rue du Mont-Blanc et du boulevard..... | 7. 94. | 40. 94. | | Place Dauphine..... | 9. 29. | 42. 29. | |
| — du Combat..... | 28. 89. | 61. 89. | | Sommet du boulevard des Capucines..... | 10. 73. | 43. 73. | | Pont Notre-Dame..... | 14. 29. | 47. 29. | |
| — Saint-Martin..... | 25. 52. | 58. 52. | | Carrefour du boulevard et de la rue Caumartin..... | 8. 65. | 41. 65. | | Petit-Pont..... | 10. 86. | 43. 86. | |
| — des Vertus..... | 25. 12. | 58. 12. | | Sommet du boulevard de la Madeleine..... | 9. 61. | 42. 61. | | Pont-au-Change..... | 11. 45. | 44. 45. | |
| — Saint-Denis..... | 28. 09. | 61. 09. | | Sol des rues Neuve-Saint-Nicolas, des Petites-Ecuries, Richer, de Provence, et que suit le grand égout..... | 8. 29. | 41. 29. | Le sol de ces rues est le plus bas des rues de Paris. | Pont Saint-Michel..... | 10. 04. | 43. 04. | |
| — Poissonnière..... | 33. 84. | 66. 84. | | Terrain naturel des marais limitrophes..... | 6. 29. | 39. 29. | | Pont-Neuf..... | 12. 46. | 45. 46. | |
| — du Télégraphe..... | 40. 11. | 73. 11. | | Demi-lune des Champs-Élysées..... | 25. 29. | 58. 29. | | Pont des Arts..... | 9. 57. | 42. 57. | |
| Point culminant entre la barrière du Télégraphe et celle des Martyrs..... | 41. 92. | 74. 92. | | Sol des Champs-Élysées..... | 5. 93. | 38. 93. | Le sol des Champs-Élysées est au-dessous des inondations de la Seine. | — Royal..... | 12. 59. | 45. 59. | |
| Barrière des Martyrs..... | 38. 63. | 71. 63. | | Place Royale..... | 8. 76. | 41. 76. | | — Louis XVI..... | 10. 90. | 43. 90. | |
| — de Montmartre..... | 38. 19. | 71. 19. | | | | | — d'Iena..... | 10. 59. | 43. 59. | | |
| Dépression entre la barrière Montmartre et la barrière Blanche..... | 34. 29. | 67. 29. | | | | | Point zéro d'étiage du pont de la Tournelle..... | 0. 00. | 33. 00. | | |
| Barrière Blanche..... | 36. 20. | 69. 20. | | | | | — Royal..... | 1. 72. | 31. 28. | | |
| | | | | | | | — Louis XVI..... | 1. 77. | 31. 23. | | |

TABLEAU DES DISTANCES de divers Points remarquables de la Ville de Paris et de sa Banlieue, en 1784, soit à la Méridienne, soit à la Perpendiculaire de l'Observatoire, avec la Désignation actuelle des Lieux et l'Indication de ceux de ces Édifices qui ont été détruits.

| NOMS DES ÉDIFICES (en 1784) | DÉSIGNATION actuelle DU LIEU. | Indi- cation des édifices détruits | DISTANCES à la | | | | NOMS DES ÉDIFICES (en 1784). | DÉSIGNATION actuelle DU LIEU. | Indi- cation des édifices détruits | DISTANCES à la | | | |
|---|--|--|-------------------|---------------------------|------------------|---------------------------|---|---|--|-------------------|---------------------------|------------------|---------------------------|
| | | | MÉRIDIENNE. | | PERPENDICULAIRE. | | | | | MÉRIDIENNE. | | PERPENDICULAIRE. | |
| | | | Toises. | Points car- dinaux. | Toises. | Points car- dinaux. | | | | Toises. | Points car- dinaux. | Toises. | Points car- dinaux. |
| Clocher des Chartreux..... | Rue d'Enfer, n.º 46..... | D. | 9. | O. | 258. | N. | Dôme du Luxembourg..... | Palais de la Chambre des Pairs..... | " | 14. | E. | 722. | N. |
| Horloge des Chartreux..... | Idem..... | Idem. | 10. | " | 470. | " | — de la Sorbonne..... | Place de la Sorbonne..... | " | 251. | " | 688. | " |
| Notre-Dame de Liesse..... | Hôpital Necker, rue de Sèvres, n.º 5..... | " | 798. | " | 573. | " | Collège de Louis-le-Grand..... | Rue Saint-Jacques, n.º 123..... | " | 298. | " | 649. | " |
| Carmes déchaussés..... | Rue de Vaugirard, n.º 70..... | " | 232. | " | 696. | " | — de Navarre..... | Ecole polytech. rue de la Mont.-S. ^{te} -Genev., n.º 55..... | " | 490. | " | 632. | " |
| Noviciat des Jésuites..... | Rue Pot-de-Fer, n.ºs 12 et 14..... | D. | 143. | " | 766. | " | Jacobins, rue Saint-Jacques..... | Maison de refuge, rue des Grés, n.º 11..... | " | 245. | " | 624. | " |
| Incurables..... | Hospice, rue de Sèvres, n.º 54..... | " | 553. | " | 779. | " | Horloge Saint-Etienne-du-Mont..... | Rue de la Montagne-Sainte-Genève..... | " | 423. | " | 586. | " |
| Saint-Sulpice, tour } du Sud..... | Place Saint-Sulpice..... | " | 89. | " | 825. | " | Sainte-Genève..... | Emplacement des rues Clovis, Clotilde, du collège de Henri IV et de la nouvelle Sainte-Genève..... | D. | 429. | " | 559. | " |
| Petites-Maisons..... | Idem..... | " | 91. | " | 842. | " | — } Tour du Nord..... | Rue d'Enfer, n.º 46..... | Idem. | 3. | " | 490. | " |
| Missions étrangères..... | Hospice des Ménages, rue de la Chaise, n.º 28..... | " | 394. | " | 843. | " | — } Tour du Sud..... | Rues Saint-Jacques et des Deux-Églises..... | " | 183. | " | 405. | " |
| Abbaye S. Germain } Sainte-Marguerite..... | Rue du Bac, n.º 120..... | " | 520. | " | 885. | " | Hôpital militaire, rue Saint-Jacques..... | — des Vénériens, rue des Capucins..... | " | 205. | " | 237. | " |
| Grand clocher..... | Place Saint-Germain-des-Prés..... | " | 72. | " | 999. | " | Les Cordeliers..... | Rue de l'Ourcine, n.º 95..... | D. | 408. | " | 93. | S. |
| Saint-Casimir..... | Idem..... | " | 98. | " | 1,012. | " | Saint-Hippolyte..... | Rue Saint-Hippolyte, n.º 8..... | Idem. | 524. | " | 6. | " |
| Pères de la Charité..... | Hôpital de la Charité, rue des Saints-Pères, n.º 45..... | " | 69. | " | 1,007. | " | Saint-Martin..... | Place de la Collégiale..... | Idem. | 600. | " | 44. | N. |
| Dôme des Invalides..... | Place des Invalides..... | " | 198. | " | 1,050. | " | Saint-Marcel..... | Idem..... | Idem. | 620. | " | 25. | " |
| Théatins..... | Salle de spectacle, quai Voltaire, n.º 16..... | D. | 210. | " | 1,068. | " | Saint-Médard..... | Rue Mouffetard..... | " | 516. | " | 198. | " |
| Lanterne des galeries du Louvre..... | Quai du Louvre..... | " | 105. | " | 1,366. | " | Abbaye Saint-Victor..... | Rue Saint-Victor, n.º 18..... | D. | 723. | " | 544. | " |
| Terrasse des Quinze-vingts..... | Rue Saint-Honoré, au coin de celle Saint-Nicaise..... | D. | 19. | " | 1,497. | " | — } Tour..... | Idem..... | Idem. | 708. | " | 534. | " |
| Clocher des Quinze-vingts..... | Idem..... | Idem. | 36. | " | 1,519. | " | — } Grand clocher..... | Rue Saint-Victor..... | " | 510. | " | 723. | " |
| Saint-Roch..... | Rue Saint-Honoré..... | " | 135. | " | 1,659. | " | Rue Saint-Victor..... | Magasin, rue des Bernardins..... | D. | 589. | " | 742. | " |
| Capucins, rue Saint-Honoré..... | Emplacement des rues Castiglione et Mont-Tabor..... | D. | 318. | " | 1,722. | " | Idem..... | Quai de Béthune..... | " | 883. | " | 763. | " |
| Dôme de l'Assomption..... | Rue Saint-Honoré..... | " | 413. | " | 1,778. | " | Rue Saint-Victor..... | Caserne, quai Morland, n.º 4..... | " | 989. | " | 851. | " |
| Colysée..... | A Montmartre..... | D. | 944. | " | 1,967. | " | Idem..... | Ile et rue Saint-Louis..... | " | 786. | " | 863. | " |
| Pyramide de Montmartre..... | Passage des Petits-Pères..... | " | 174. | " | 1,750. | " | Rue Saint-Victor..... | Quai de l'Arsenal..... | D. | 971. | " | 1,008. | " |
| Petits-Pères, place des Victoires..... | Rues Trainée et du Jour..... | " | 326. | " | 1,543. | " | Idem..... | Rue Saint-Antoine, place Birague..... | " | 936. | " | 1,236. | " |
| Saint-Eustache..... | Rue S. Honoré, entre les n.ºs 178, 186 et le cloître..... | D. | 85. | " | 1,490. | " | Idem..... | Marché Sainte-Catherine..... | D. | 989. | " | 1,076. | " |
| Chanoines Saint-Honoré..... | Rue de Viarmes..... | " | 246. | " | 1,493. | " | Idem..... | Passage du Petit-Saint-Antoine, rue Saint-Antoine..... | Idem. | 846. | " | 1,095. | " |
| Hôtel de Soissons (colonne)..... | Temple calviniste, rue Saint-Honoré..... | " | 138. | " | 1,452. | " | Idem..... | Rue du Monceau-Saint-Gervais..... | " | 688. | " | 1,094. | " |
| Oratoire Saint-Honoré..... | Place du Marché-des-Innocens..... | D. | 445. | " | 1,420. | " | Idem..... | Bâtimens de l'Hôtel-de-Ville..... | D. | 613. | " | 1,142. | " |
| Clocher des Innocens..... | — Sainte-Opportune, n.º 10..... | Idem. | 418. | " | 1,333. | " | Idem..... | Place de Grève..... | " | 586. | " | 1,153. | " |
| Tour Saint-Opportune..... | — Saint-Germain-l'Auxerrois..... | " | 201. | " | 1,326. | " | Idem..... | Temple luthérien, rue des Billettes..... | " | 713. | " | 1,263. | " |
| Tour Saint-Germain-l'Auxerrois..... | Rue Saint-Denis, n.ºs 53 et 55..... | D. | 434. | " | 1,325. | " | Idem..... | Rue des Blancs-Manteaux..... | " | 807. | " | 1,292. | " |
| Sainte-Catherine..... | Pont Neuf..... | Idem. | 206. | " | 1,244. | " | Idem..... | Rue Saint-Martin..... | " | 525. | " | 1,299. | " |
| La Samaritaine..... | Rue du Crucifix (Tour seulement)..... | " | 466. | " | 1,238. | " | Idem..... | Maison en ruines, rues du Chaume et de Braque..... | D. | 777. | " | 1,378. | " |
| Saint-Jacques-la-Boucherie..... | Place du Palais des Beaux-Arts..... | " | 17. | " | 1,194. | " | Idem..... | Emplacement rue Saint-Magloire, n.º 166..... | Idem. | 511. | " | 1,481. | " |
| Saint-Jacques-la-Boucherie..... | — de Justice..... | " | 366. | " | 1,132. | " | Idem..... | Jardins du couvent du Temple..... | Idem. | 942. | " | 1,589. | " |
| Saint-Jacques-la-Boucherie..... | Cour de la Sainte-Chapelle..... | " | 322. | " | 1,085. | " | Idem..... | Rue du Temple et idem..... | Idem. | 950. | " | 1,600. | " |
| Dôme des Quatre-Nations..... | Emplacement du Marché à la volaille..... | D. | 174. | " | 1,082. | " | Idem..... | Rue Saint-Martin..... | " | 646. | " | 1,665. | " |
| Belfroi du Palais..... | Théâtre de la Cité (Prado)..... | Idem. | 366. | " | 1,089. | " | Idem..... | Musée des arts et métiers, rue Saint-Martin..... | " | 686. | " | 1,695. | " |
| Clocher de la Sainte-Chapelle..... | Rue du Marché-Neuf, n.ºs 6 et 8..... | Idem. | 390. | " | 1,009. | " | Idem..... | Rue de la Fidélité et faubourg Saint-Martin..... | " | 821. | " | 2,202. | " |
| Clocher des Grands-Augustins..... | Place Saint-André-des-Arcs..... | Idem. | 243. | " | 960. | " | Idem..... | Caserne, rue de la Chaussée-des-Minimes..... | D. | 1,121. | " | 1,214. | " |
| Saint-Barthélemy, près le Palais..... | — du Parvis Notre-Dame..... | " | 471. | " | 955. | " | Idem..... | Temple calviniste, rue Saint-Antoine..... | " | 1,119. | " | 968. | " |
| Saint-Germain-le-Vieil..... | Idem..... | " | 482. | " | 972. | " | Idem..... | Rue du Faubourg-Saint-Antoine (Hospice)..... | " | 1,494. | " | 712. | " |
| Horloge Saint-André-des-Arcs..... | Rue Saint-Severin..... | " | 339. | " | 905. | " | Idem..... | Boulevard de l'Hôpital..... | " | 1,042. | " | 146. | " |
| Notre-Dame..... | Au coin occid. des r. de l'Éc. de méd. et de l'Observ..... | D. | 154. | " | 842. | " | Idem..... | Filature, rue de Reuilly, n.º 12..... | D. | 1,837. | " | 566. | " |
| — } Tour du Sud..... | Rue Saint-Jacques, n.º 47..... | Idem. | 357. | " | 833. | " | Idem..... | Hôpital Saint-Antoine, rue du Faub.-S.-Antoine..... | " | 1,742. | " | 772. | " |
| — } Tour du Nord..... | Rue des Mathurins, n.º 14..... | " | 287. | " | 803. | " | Idem..... | Rue du Faubourg-Saint-Antoine (Hospice)..... | " | 1,532. | " | 797. | " |
| Saint-Severin..... | Idem, n.º 10..... | D. | 318. | " | 798. | " | Idem..... | Rue Saint-Bernard..... | " | 1,699. | " | 945. | " |
| Clocher des Grands-Cordeliers..... | Place Cambrai, n.º 2..... | Idem. | 368. | " | 762. | " | Idem..... | Filature, rue de Charonne, n.º 88..... | D. | 1,799. | " | 1,010. | " |
| Tour Saint-Yves..... | Idem, n.º 1..... | " | 338. | " | 740. | " | Idem..... | Village de Charonne..... | " | 2,534. | " | 1,370. | " |
| Observatoire de la Marine, hôtel Cluny..... | Magasin, rue Saint-Jacques, n.º 96..... | " | 293. | " | 718. | " | Idem..... | — de Vincennes (Château)..... | " | 3,695. | " | 361. | " |
| Clocher des Mathurins..... | Emplacement du Marché des Carmes..... | D. | 445. | " | 762. | " | | | | | | | |
| Saint-Jean-de-Latran..... | | | | | | | | | | | | | |
| Observatoire du Collège royal..... | | | | | | | | | | | | | |
| Saint-Benoit..... | | | | | | | | | | | | | |
| Carmes de la place Maubert..... | | | | | | | | | | | | | |

CHAPITRE II.



POPULATION.

ÉNUMÉRATION des Articles relatifs à la Population.

ARTICLE UNIQUE. — Mouvement de la Population
de la ville de Paris.

I.^{re} PARTIE. Année 1819.

II.^e ————— 1820.

III.^e ————— 1821.

IV.^e ————— RECHERCHES sur le Mouvement de la po-
pulation de la ville de Paris, dans les
XVII.^e, XVIII.^e et XIX.^e siècles.

MOUVEMENT
DE LA POPULATION DE LA VILLE DE PARIS.



I.^{re} PARTIE. — ANNÉE 1819.



*ÉNUMÉRATION des Tableaux relatifs au Mouvement
de la Population pendant l'année 1819.*

| | |
|---|---------|
| RELEVÉ général des actes de l'état civil dans le département de la Seine, pour chaque mois et par arrondissemens. | N.° 23. |
| ———— des actes de naissance dans le département, pour chaque mois et par arrondissemens.. | N.° 24. |
| DÉTAILS concernant les enfans naturels. | N.° 25. |
| ———— concernant les enfans morts-nés. | N.° 26. |
| RELEVÉ des actes de mariage dans le département, pour chaque mois et par arrondissemens. | N.° 27. |
| ———— des actes de décès dans le département, pour chaque mois et par arrondissemens. | N.° 28. |
| TABLEAU des décès, avec distinction d'âge, de sexe, et d'état de mariage. (Ville de Paris.). | N.° 29. |
| DÉTAILS concernant les morts accidentelles. (Ville de Paris.). | N.° 30. |
| ———— concernant les suicides. | N.° 31. |
| ———— concernant les décès pour cause de petite vérole, et les vaccinations gratuites. (Ville de Paris.) | N.° 32. |

RELEVÉ GÉNÉRAL des Actes de l'Etat civil dans le département de la Seine,
pour chaque mois et par arrondissemens.

ANNÉE 1819.

| MOIS. | MOIS. | | | | ARRONDISSEMENS. | | | | ARRONDISSEMENS. | | | | | | |
|-------------------------|------------------------|----------|-----------|--------|-----------------|----------|-----------------|-------------------------|-----------------|----------|-----------|--------|-----------|----------|---------|
| | NAISSANCES. | | MARIAGES. | | DÉCÈS. | | ARRONDISSEMENS. | | NAISSANCES. | | MARIAGES. | | DÉCÈS. | | |
| | SEXÉ | TOTAL. | SEXÉ | TOTAL. | SEXÉ | TOTAL. | SEXÉ | TOTAL. | SEXÉ | TOTAL. | SEXÉ | TOTAL. | SEXÉ | TOTAL. | |
| | masculin. | féminin. | | | masculin. | féminin. | | | masculin. | féminin. | | | masculin. | féminin. | |
| | VILLE DE PARIS. | | | | | | | | | | | | | | |
| Janvier..... | 1,136. | 1,043. | 2,179. | 470. | 1,036. | 1,101. | 2,137. | 1. ^{er} | 660. | 661. | 1,321. | 450. | 559. | 615. | 1,174. |
| Février..... | 1,062. | 1,027. | 2,089. | 620. | 897. | 933. | 1,830. | 2. ^e | 762. | 815. | 1,677. | 605. | 482. | 566. | 1,048. |
| Mars..... | 1,228. | 1,117. | 2,345. | 424. | 1,131. | 1,215. | 2,346. | 3. ^e | 578. | 564. | 1,142. | 397. | 357. | 396. | 753. |
| Avril..... | 990. | 1,001. | 1,991. | 480. | 1,086. | 1,115. | 2,201. | 4. ^e | 747. | 657. | 1,404. | 474. | 383. | 409. | 792. |
| Mai..... | 1,017. | 981. | 1,998. | 616. | 1,069. | 1,119. | 2,188. | 5. ^e | 908. | 873. | 1,781. | 478. | 905. | 758. | 1,663. |
| Juin..... | 928. | 835. | 1,783. | 550. | 902. | 965. | 1,867. | 6. ^e | 1,130. | 1,117. | 2,247. | 649. | 620. | 766. | 1,386. |
| Juillet..... | 1,027. | 951. | 1,998. | 559. | 743. | 858. | 1,601. | 7. ^e | 845. | 807. | 1,652. | 496. | 511. | 614. | 1,125. |
| Août..... | 1,029. | 1,021. | 2,050. | 518. | 869. | 944. | 1,813. | 8. ^e | 1,935. | 990. | 2,925. | 587. | 1,010. | 959. | 1,969. |
| Septembre..... | 986. | 988. | 1,974. | 518. | 740. | 813. | 1,563. | 9. ^e | 679. | 623. | 1,302. | 381. | 1,107. | 1,408. | 2,515. |
| Octobre..... | 993. | 967. | 1,960. | 592. | 753. | 747. | 1,500. | 10. ^e | 979. | 992. | 1,971. | 697. | 2,163. | 1,569. | 3,732. |
| Novembre..... | 992. | 1,053. | 2,045. | 488. | 789. | 927. | 1,716. | 11. ^e | 586. | 577. | 1,163. | 432. | 483. | 570. | 1,053. |
| Décembre..... | 1,004. | 956. | 1,960. | 411. | 840. | 834. | 1,683. | 12. ^e | 3,403. | 3,264. | 6,667. | 600. | 2,284. | 2,951. | 5,235. |
| Morgue..... | | | | | 186. | 40. | 226. | Morgue..... | | | | | 186. | 40. | 226. |
| TOTAUX (ville de Paris) | 12,412. | 11,940. | 24,352. | 6,246. | 11,050. | 11,621. | 22,671. | TOTAUX (ville de Paris) | 12,412. | 11,940. | 24,352. | 6,246. | 11,050. | 11,621. | 22,671. |
| Arrond. t de S.t-Denis. | 1,036. | 947. | 1,983. | 502. | 720. | 759. | 1,479. | Arrond. t de S.t-Denis. | 1,036. | 947. | 1,983. | 502. | 720. | 759. | 1,479. |
| Arrond. t de Sceaux... | 868. | 804. | 1,672. | 456. | 1,183. | 649. | 1,832. | Arrond. t de Sceaux... | 868. | 804. | 1,672. | 456. | 1,183. | 649. | 1,382. |
| TOTAUX GÉNÉRAUX.. | 14,316. | 13,691. | 28,007. | 7,204. | 12,953. | 13,029. | 25,982. | TOTAUX GÉNÉRAUX.. | 14,316. | 13,691. | 28,007. | 7,204. | 12,953. | 13,029. | 25,982. |

| No. | Description | Amount |
|-----|-------------|--------|
| 1 | ... | ... |
| 2 | ... | ... |
| 3 | ... | ... |
| 4 | ... | ... |
| 5 | ... | ... |
| 6 | ... | ... |
| 7 | ... | ... |
| 8 | ... | ... |
| 9 | ... | ... |
| 10 | ... | ... |
| 11 | ... | ... |
| 12 | ... | ... |
| 13 | ... | ... |
| 14 | ... | ... |
| 15 | ... | ... |
| 16 | ... | ... |
| 17 | ... | ... |
| 18 | ... | ... |
| 19 | ... | ... |
| 20 | ... | ... |
| 21 | ... | ... |
| 22 | ... | ... |
| 23 | ... | ... |
| 24 | ... | ... |
| 25 | ... | ... |
| 26 | ... | ... |
| 27 | ... | ... |
| 28 | ... | ... |
| 29 | ... | ... |
| 30 | ... | ... |
| 31 | ... | ... |
| 32 | ... | ... |
| 33 | ... | ... |
| 34 | ... | ... |
| 35 | ... | ... |
| 36 | ... | ... |
| 37 | ... | ... |
| 38 | ... | ... |
| 39 | ... | ... |
| 40 | ... | ... |
| 41 | ... | ... |
| 42 | ... | ... |
| 43 | ... | ... |
| 44 | ... | ... |
| 45 | ... | ... |
| 46 | ... | ... |
| 47 | ... | ... |
| 48 | ... | ... |
| 49 | ... | ... |
| 50 | ... | ... |
| 51 | ... | ... |
| 52 | ... | ... |
| 53 | ... | ... |
| 54 | ... | ... |
| 55 | ... | ... |
| 56 | ... | ... |
| 57 | ... | ... |
| 58 | ... | ... |
| 59 | ... | ... |
| 60 | ... | ... |
| 61 | ... | ... |
| 62 | ... | ... |
| 63 | ... | ... |
| 64 | ... | ... |
| 65 | ... | ... |
| 66 | ... | ... |
| 67 | ... | ... |
| 68 | ... | ... |
| 69 | ... | ... |
| 70 | ... | ... |
| 71 | ... | ... |
| 72 | ... | ... |
| 73 | ... | ... |
| 74 | ... | ... |
| 75 | ... | ... |
| 76 | ... | ... |
| 77 | ... | ... |
| 78 | ... | ... |
| 79 | ... | ... |
| 80 | ... | ... |
| 81 | ... | ... |
| 82 | ... | ... |
| 83 | ... | ... |
| 84 | ... | ... |
| 85 | ... | ... |
| 86 | ... | ... |
| 87 | ... | ... |
| 88 | ... | ... |
| 89 | ... | ... |
| 90 | ... | ... |
| 91 | ... | ... |
| 92 | ... | ... |
| 93 | ... | ... |
| 94 | ... | ... |
| 95 | ... | ... |
| 96 | ... | ... |
| 97 | ... | ... |
| 98 | ... | ... |
| 99 | ... | ... |
| 100 | ... | ... |

TABLEAU des Naissances dans le Département, pour chaque mois et par Arrondissemens.

ANNÉE 1819.

| MOIS. | NAISSANCES PAR MOIS. | | | | | | | | | | | | | | | NAISSANCES PAR ARRONDISSEMENS. | | | | | | | | | | | | | | | | | | | | | | | | | | | | | |
|--------------------------------|------------------------------------|----------|---------------|-----------|----------|--------------------------------------|-----------|---------------|---------|-----------|--|--------|---------------|----------|--------|--------------------------------------|----------|---------------|-----------|----------|--|--------------------------------|---------------|--------|-----------|--|--------|---------------|----------|--------|-------------------------------|----------|---------------|--------|--------|--------|--------|--------|--------|--------|---------|---------|---------|------|--------|
| | ENFANS NÉS DE MARIAGE, à domicile. | | | | | ENFANS NÉS DE MARIAGE, aux hôpitaux. | | | | | TOTAL GÉNÉRAL des enfans nés de mariage. | | | | | ENFANS NÉS HORS MARIAGE, à domicile. | | | | | ENFANS NÉS HORS MARIAGE, aux hôpitaux. | | | | | TOTAL GÉNÉRAL des enfans nés hors mariage. | | | | | TOTAL GÉNÉRAL des naissances. | | | | | | | | | | | | | | |
| | Sexe masculin. | | Sexe féminin. | | TOTAL. | Sexe masculin. | | Sexe féminin. | | TOTAL. | Sexe masculin. | | Sexe féminin. | | TOTAL. | Sexe masculin. | | Sexe féminin. | | TOTAL. | Sexe masculin. | | Sexe féminin. | | TOTAL. | Sexe masculin. | | Sexe féminin. | | TOTAL. | Sexe masculin. | | Sexe féminin. | | TOTAL. | | | | | | | | | | |
| | masculin. | féminin. | TOTAL. | masculin. | féminin. | TOTAL. | masculin. | féminin. | TOTAL. | masculin. | féminin. | TOTAL. | masculin. | féminin. | TOTAL. | masculin. | féminin. | TOTAL. | masculin. | féminin. | TOTAL. | masculin. | féminin. | TOTAL. | masculin. | féminin. | TOTAL. | masculin. | féminin. | TOTAL. | masculin. | féminin. | TOTAL. | | | | | | | | | | | | |
| | VILLE DE PARIS. | | | | | | | | | | | | | | | VILLE DE PARIS. | | | | | | | | | | | | | | | | | | | | | | | | | | | | | |
| Janv. | 721. | 649. | 1,370. | 27. | 23. | 50. | 748. | 672. | 1,420. | 179. | 177. | 356. | 209. | 194. | 403. | 388. | 371. | 759. | 1,136. | 1,043. | 2,179. | 11. | 11. | 22. | 527. | 568. | 1,115. | 113. | 93. | 206. | 113. | 93. | 206. | 660. | 661. | 1,321. | | | | | | | | | |
| Févr. | 649. | 614. | 1,263. | 15. | 30. | 45. | 664. | 644. | 1,308. | 188. | 194. | 382. | 210. | 189. | 399. | 398. | 383. | 781. | 2,062. | 1,027. | 2,089. | 2. | 2. | 4. | 669. | 610. | 1,279. | 193. | 205. | 398. | 193. | 205. | 398. | 862. | 815. | 1,677. | | | | | | | | | |
| Mars. | 761. | 690. | 1,451. | 33. | 12. | 45. | 794. | 702. | 1,496. | 216. | 201. | 417. | 218. | 214. | 432. | 434. | 415. | 849. | 1,228. | 1,117. | 2,345. | 3. | 3. | 6. | 421. | 418. | 839. | 157. | 146. | 303. | 157. | 146. | 303. | 578. | 564. | 1,142. | | | | | | | | | |
| Avril. | 633. | 617. | 1,250. | 13. | 13. | 26. | 646. | 630. | 1,276. | 167. | 192. | 359. | 177. | 179. | 356. | 344. | 371. | 715. | 990. | 1,001. | 1,991. | 4. | 4. | 8. | 560. | 478. | 1,038. | 187. | 179. | 366. | 187. | 179. | 366. | 747. | 637. | 1,384. | | | | | | | | | |
| Mai. | 635. | 628. | 1,263. | 22. | 11. | 33. | 657. | 639. | 1,296. | 281. | 182. | 463. | 179. | 160. | 339. | 360. | 342. | 702. | 1,017. | 981. | 1,998. | 5. | 5. | 10. | 691. | 642. | 1,333. | 195. | 209. | 404. | 113. | 17. | 30. | 208. | 226. | 434. | 908. | 873. | 1,781. | | | | | | |
| Juin. | 603. | 491. | 1,094. | 13. | 14. | 27. | 616. | 505. | 1,121. | 167. | 169. | 336. | 165. | 161. | 326. | 332. | 330. | 662. | 948. | 835. | 1,783. | 6. | 6. | 12. | 838. | 871. | 1,709. | 1. | 246. | 486. | 1. | 241. | 246. | 487. | 1,110. | 1,117. | 2,227. | | | | | | | | |
| Juillet. | 659. | 604. | 1,263. | 19. | 17. | 36. | 678. | 621. | 1,299. | 176. | 169. | 345. | 175. | 161. | 336. | 349. | 330. | 679. | 1,027. | 951. | 1,978. | 7. | 7. | 14. | 679. | 608. | 1,287. | 206. | 199. | 405. | 206. | 199. | 405. | 845. | 807. | 1,652. | | | | | | | | | |
| Sept. | 661. | 678. | 1,339. | 14. | 13. | 27. | 675. | 691. | 1,366. | 199. | 187. | 386. | 155. | 143. | 298. | 354. | 330. | 684. | 1,029. | 1,021. | 2,050. | 8. | 8. | 16. | 849. | 813. | 1,662. | 185. | 177. | 362. | 186. | 177. | 363. | 1,035. | 990. | 2,025. | | | | | | | | | |
| Oct. | 626. | 634. | 1,260. | 17. | 11. | 28. | 643. | 645. | 1,288. | 173. | 158. | 331. | 170. | 185. | 355. | 343. | 343. | 686. | 986. | 988. | 1,974. | 9. | 9. | 18. | 477. | 444. | 921. | 8. | 4. | 12. | 485. | 448. | 933. | 148. | 118. | 266. | 46. | 37. | 83. | 194. | 175. | 369. | 679. | 623. | 1,302. |
| Nov. | 605. | 629. | 1,234. | 17. | 10. | 27. | 632. | 639. | 1,271. | 185. | 172. | 357. | 156. | 156. | 312. | 341. | 328. | 669. | 993. | 967. | 1,960. | 10. | 10. | 20. | 766. | 801. | 1,567. | 213. | 191. | 404. | 213. | 191. | 404. | 979. | 992. | 1,971. | | | | | | | | | |
| Déc. | 609. | 676. | 1,285. | 17. | 14. | 31. | 626. | 690. | 1,316. | 187. | 188. | 375. | 179. | 175. | 354. | 366. | 363. | 729. | 992. | 1,053. | 2,045. | 11. | 11. | 22. | 463. | 450. | 913. | 123. | 127. | 250. | 123. | 127. | 250. | 586. | 577. | 1,163. | | | | | | | | | |
| TOTAUX (Ville de Paris). | 7,808. | 7,500. | 15,308. | 220. | 183. | 403. | 8,028. | 7,683. | 15,711. | 2,197. | 2,166. | 4,363. | 2,187. | 2,091. | 4,278. | 4,384. | 4,257. | 8,641. | 12,412. | 11,940. | 24,352. | TOTAUX (Ville de Paris). | 7,808. | 7,500. | 15,308. | 220. | 183. | 403. | 8,028. | 7,683. | 15,711. | 2,197. | 2,166. | 4,363. | 2,187. | 2,091. | 4,278. | 4,384. | 4,257. | 8,641. | 12,412. | 11,940. | 24,352. | | |
| Arrondissement de Saint-Denis. | 946. | 866. | 1,712. | 1. | 1. | 2. | 947. | 866. | 1,813. | 84. | 80. | 164. | 5. | 1. | 6. | 89. | 81. | 170. | 1,036. | 947. | 1,983. | Arrondissement de Saint-Denis. | 946. | 866. | 1,712. | 1. | 1. | 2. | 947. | 866. | 1,813. | 84. | 80. | 164. | 5. | 1. | 6. | 89. | 81. | 170. | 1,036. | 947. | 1,983. | | |
| Arrondissement de Sceaux. | 795. | 750. | 1,545. | 1. | 1. | 2. | 795. | 750. | 1,545. | 73. | 54. | 127. | 1. | 1. | 2. | 73. | 54. | 127. | 868. | 804. | 1,672. | Arrondissement de Sceaux. | 795. | 750. | 1,545. | 1. | 1. | 2. | 795. | 750. | 1,545. | 73. | 54. | 127. | 1. | 1. | 2. | 73. | 54. | 127. | 868. | 804. | 1,672. | | |
| TOTAUX GÉNÉRAUX. | 9,549. | 9,116. | 18,665. | 221. | 183. | 404. | 9,770. | 9,299. | 19,069. | 2,354. | 2,300. | 4,654. | 2,192. | 2,092. | 4,284. | 4,546. | 4,392. | 8,938. | 14,316. | 13,691. | 28,007. | TOTAUX GÉNÉRAUX. | 9,549. | 9,116. | 18,665. | 221. | 183. | 404. | 9,770. | 9,299. | 19,069. | 2,354. | 2,300. | 4,654. | 2,192. | 2,092. | 4,284. | 4,546. | 4,392. | 8,938. | 14,316. | 13,691. | 28,007. | | |

| [Faint Title] | | | |
|-----------------------|-----------------------|-----------------------|-----------------------|
| [Faint Column Header] | [Faint Column Header] | [Faint Column Header] | [Faint Column Header] |
| [Faint Text] | [Faint Text] | [Faint Text] | [Faint Text] |

| [Faint Column Header] | [Faint Column Header] | [Faint Column Header] | [Faint Column Header] | [Faint Column Header] |
|-----------------------|-----------------------|-----------------------|-----------------------|-----------------------|
| [Faint Text] | [Faint Text] | [Faint Text] | [Faint Text] | [Faint Text] |
| [Faint Text] | [Faint Text] | [Faint Text] | [Faint Text] | [Faint Text] |
| [Faint Text] | [Faint Text] | [Faint Text] | [Faint Text] | [Faint Text] |
| [Faint Text] | [Faint Text] | [Faint Text] | [Faint Text] | [Faint Text] |
| [Faint Text] | [Faint Text] | [Faint Text] | [Faint Text] | [Faint Text] |
| [Faint Text] | [Faint Text] | [Faint Text] | [Faint Text] | [Faint Text] |
| [Faint Text] | [Faint Text] | [Faint Text] | [Faint Text] | [Faint Text] |
| [Faint Text] | [Faint Text] | [Faint Text] | [Faint Text] | [Faint Text] |
| [Faint Text] | [Faint Text] | [Faint Text] | [Faint Text] | [Faint Text] |
| [Faint Text] | [Faint Text] | [Faint Text] | [Faint Text] | [Faint Text] |
| [Faint Text] | [Faint Text] | [Faint Text] | [Faint Text] | [Faint Text] |
| [Faint Text] | [Faint Text] | [Faint Text] | [Faint Text] | [Faint Text] |
| [Faint Text] | [Faint Text] | [Faint Text] | [Faint Text] | [Faint Text] |
| [Faint Text] | [Faint Text] | [Faint Text] | [Faint Text] | [Faint Text] |
| [Faint Text] | [Faint Text] | [Faint Text] | [Faint Text] | [Faint Text] |
| [Faint Text] | [Faint Text] | [Faint Text] | [Faint Text] | [Faint Text] |
| [Faint Text] | [Faint Text] | [Faint Text] | [Faint Text] | [Faint Text] |
| [Faint Text] | [Faint Text] | [Faint Text] | [Faint Text] | [Faint Text] |
| [Faint Text] | [Faint Text] | [Faint Text] | [Faint Text] | [Faint Text] |

[Faint text on the right side of the page, possibly a continuation of the table or a separate section.]

ANNÉE 1819.

NAISSANCES

PAR MOIS.

ENFANS NATURELS

| MOIS. | RECONNUS à leur naissance. | | NON RECONNUS à leur naissance. | | TOTAL des deux sexes. | Enfants naturels reconnus par acte de célébration de mariage et par acte postérieur à la naissance. |
|-------|----------------------------|------|--------------------------------|------|-----------------------|---|
| | Sexe | | Sexe | | | |
| | masc. | fem. | masc. | fem. | | |

VILLE DE PARIS.

| | | | | | | | | |
|------------------------------------|--------|--------|--------|--------|--------|--------|--------|------|
| Janvier..... | 85. | 91. | 176 | 303. | 280. | 583. | 759. | 35. |
| Février..... | 83. | 105. | 188. | 315. | 278. | 593. | 781. | 22. |
| Mars..... | 102. | 102. | 204. | 332. | 313. | 645. | 849. | 30. |
| Avril..... | 81. | 108. | 189. | 263. | 263. | 526. | 715. | 33. |
| Mai..... | 76. | 83. | 159. | 284. | 259. | 543. | 702. | 23. |
| Juin..... | 80. | 64. | 144. | 252. | 266. | 518. | 662. | 42. |
| Juillet..... | 82. | 66. | 148. | 267. | 264. | 531. | 679. | 53. |
| Août..... | 86. | 84. | 170. | 268. | 246. | 514. | 684. | 32. |
| Septembre..... | 74. | 68. | 142. | 269. | 275. | 544. | 686. | 31. |
| Octobre..... | 77. | 70. | 147. | 265. | 257. | 522. | 669. | 30. |
| Novembre..... | 82. | 80. | 162. | 284. | 283. | 567. | 729. | 34. |
| Décembre..... | 66. | 89. | 155. | 309. | 262. | 571. | 726. | 39. |
| TOTAUX (ville de Paris). | 974. | 1,010. | 1,984. | 3,411. | 3,246. | 6,657. | 8,641. | 464. |
| ARRONDISSEMENT de Saint-Denis..... | 28. | 18. | 46. | 61. | 63. | 124. | 170. | 17. |
| ARRONDISSEMENT de Sceaux..... | 27. | 27. | 54. | 46. | 27. | 73. | 127. | 10. |
| TOTAL GÉNÉRAL du département..... | 1,029. | 1,055. | 2,084. | 3,518. | 3,336. | 6,854. | 8,938. | 431. |
| | 2,084. | | 6,854. | | 8,938. | | | |


PAR ARRONDISSEMENTS.

ENFANS NATURELS

| ARRONDISSEMENTS. | RECONNUS à leur naissance. | | NON RECONNUS à leur naissance. | | TOTAL des deux sexes. | Enfants naturels reconnus par acte de célébration de mariage et par acte postérieur à la naissance. |
|------------------|----------------------------|------|--------------------------------|------|-----------------------|---|
| | Sexe | | Sexe | | | |
| | masc. | fem. | masc. | fem. | | |

VILLE DE PARIS.

| | | | | | | | | |
|------------------------------------|--------|--------|--------|--------|--------|--------|--------|------|
| 1. ^e | 30. | 29. | 59. | 83. | 64. | 147. | 206. | 14. |
| 2. ^e | 53. | 62. | 115. | 140. | 143. | 283. | 398. | 18. |
| 3. ^e | 44. | 50. | 94. | 113. | 96. | 209. | 303. | 12. |
| 4. ^e | 77. | 84. | 161. | 110. | 95. | 205. | 366. | 73. |
| 5. ^e | 83. | 105. | 188. | 125. | 121. | 246. | 434. | 3. |
| 6. ^e | 106. | 106. | 212. | 135. | 140. | 275. | 487. | 2. |
| 7. ^e | 98. | 92. | 190. | 168. | 107. | 215. | 405. | 69. |
| 8. ^e | 109. | 107. | 216. | 77. | 70. | 147. | 563. | 64. |
| 9. ^e | 77. | 68. | 145. | 118. | 106. | 224. | 369. | 41. |
| 10. ^e | 87. | 82. | 169. | 126. | 109. | 235. | 404. | 55. |
| 11. ^e | 46. | 47. | 93. | 77. | 80. | 157. | 250. | 11. |
| 12. ^e | 164. | 178. | 342. | 2199. | 2,115. | 4,314. | 4,656. | 42. |
| TOTAUX (ville de Paris). | 974. | 1,010. | 1,984. | 3,411. | 3,246. | 6,657. | 8,641. | 464. |
| ARRONDISSEMENT de Saint-Denis..... | 28. | 18. | 46. | 61. | 63. | 124. | 170. | 17. |
| ARRONDISSEMENT de Sceaux..... | 27. | 27. | 54. | 46. | 27. | 73. | 127. | 10. |
| TOTAL GÉNÉRAL du département..... | 1,029. | 1,055. | 2,084. | 3,518. | 3,336. | 6,854. | 8,938. | 431. |
| | 2,084. | | 6,854. | | 8,938. | | | |



ANNÉE 1819.

| PAR MOIS. | | | | PAR ARRONDISSEMENS. | | | |
|-----------------------------------|-------------------|----------|--------|-----------------------------------|-------------------|----------|--------|
| MOIS. | ENFANS MORTS-NÉS. | | | ARRONDISSEMENS. | ENFANS MORTS-NÉS. | | |
| | Sexe | | TOTAL. | | Sexe | | TOTAL. |
| | masculin. | féminin. | | | masculin. | féminin. | |
| VILLE DE PARIS. | | | | VILLE DE PARIS. | | | |
| Janvier | 75. | 48. | 123. | 1. ^{er} | 48. | 37. | 85. |
| Fevrier | 65. | 48. | 113. | 2. ^e | 51. | 52. | 103. |
| Mars | 71. | 58. | 129. | 3. ^e | 38. | 30. | 68. |
| Avril | 58. | 45. | 103. | 4. ^e | 37. | 33. | 70. |
| Mai | 57. | 62. | 119. | 5. ^e | 62. | 45. | 107. |
| Juin | 62. | 52. | 114. | 6. ^e | 77. | 56. | 133. |
| Juillet | 62. | 40. | 102. | 7. ^e | 52. | 33. | 85. |
| Août | 66. | 62. | 128. | 8. ^e | 74. | 56. | 130. |
| Septembre | 47. | 42. | 89. | 9. ^e | 56. | 39. | 95. |
| Octobre | 53. | 55. | 108. | 10. ^e | 59. | 45. | 104. |
| Novembre | 67. | 39. | 106. | 11. ^e | 43. | 40. | 83. |
| Décembre | 71. | 41. | 112. | 12. ^e | 157. | 126. | 283. |
| TOTAL (ville de Paris). | 754. | 592. | 1,346. | TOTAL (ville de Paris). | 754. | 592. | 1,346. |
| Arrondissement de Saint-Denis.. | 49. | 46. | 95. | Arrondissement de Saint-Denis.. | 49. | 46. | 95. |
| Arrondissement de Sceaux..... | 31. | 14. | 45. | Arrondissement de Sceaux..... | 31. | 14. | 45. |
| | 834. | 652. | 1,486. | | 834. | 652. | 1,486. |
| TOTAL GÉNÉRAL du département..... | 1,486. | | | TOTAL GÉNÉRAL du département..... | 1,486. | | |

| No. | Name | Age | Sex | Profession | Remarks |
|-----|-----------------|-----|-----|------------|---------|
| 1 | John Doe | 25 | M | Teacher | |
| 2 | Jane Smith | 30 | F | Homemaker | |
| 3 | Robert Brown | 40 | M | Engineer | |
| 4 | Mary White | 20 | F | Student | |
| 5 | William Black | 55 | M | Farmer | |
| 6 | Elizabeth Green | 35 | F | Nurse | |
| 7 | James Grey | 15 | M | Child | |
| 8 | Sarah Pink | 28 | F | Shopkeeper | |
| 9 | Thomas Blue | 60 | M | Retired | |
| 10 | Anna Yellow | 45 | F | Widow | |

ANNÉE 1819.

| PAR MOIS. | | | | | | PAR ARRONDISSEMENS. | | | | | |
|---|----------------|---------|----------|---------|--------|---|----------------|---------|----------|---------|--------|
| MOIS. | MARIAGES ENTRE | | | | TOTAL. | ARRONDISSEMENS. | MARIAGES ENTRE | | | | TOTAL. |
| | garçons et | | veufs et | | | | garçons et | | veufs et | | |
| | filles. | veuves. | filles. | veuves. | | | filles. | veuves. | filles. | veuves. | |
| VILLE DE PARIS. | | | | | | VILLE DE PARIS. | | | | | |
| Janvier..... | 392. | 19. | 45. | 14. | 470. | 1. ^{er} | 366. | 24. | 45. | 15. | 450. |
| Fevrier..... | 478. | 34. | 79. | 29. | 620. | 2. ^e | 492. | 31. | 68. | 14. | 605. |
| Mars..... | 331. | 31. | 46. | 16. | 424. | 3. ^e | 331. | 15. | 38. | 13. | 397. |
| Avril..... | 404. | 17. | 44. | 15. | 480. | 4. ^e | 379. | 31. | 45. | 19. | 474. |
| Mai..... | 504. | 29. | 61. | 22. | 616. | 5. ^e | 379. | 23. | 56. | 20. | 478. |
| Juin..... | 430. | 29. | 67. | 24. | 550. | 6. ^e | 522. | 34. | 70. | 23. | 649. |
| Juillet..... | 459. | 27. | 57. | 16. | 559. | 7. ^e | 401. | 23. | 54. | 18. | 496. |
| Août..... | 427. | 28. | 50. | 13. | 518. | 8. ^e | 479. | 29. | 56. | 23. | 587. |
| Septembre..... | 401. | 28. | 66. | 23. | 518. | 9. ^e | 312. | 20. | 38. | 11. | 381. |
| Octobre..... | 498. | 23. | 53. | 18. | 592. | 10. ^e | 544. | 40. | 91. | 22. | 697. |
| Novembre..... | 386. | 22. | 60. | 20. | 488. | 11. ^e | 352. | 12. | 47. | 21. | 432. |
| Décembre..... | 325. | 28. | 43. | 15. | 411. | 12. ^e | 478. | 33. | 63. | 26. | 600. |
| TOTAUX (ville de Paris). | 5,035. | 315. | 671. | 225. | 6,246. | TOTAUX (ville de Paris) | 5,035. | 315. | 671. | 225. | 6,246. |
| Arrond. ^t de S. ^t -Denis. | 413. | 22. | 51. | 16. | 502. | Arrond. ^t de S. ^t -Denis. | 413. | 22. | 51. | 16. | 502. |
| Arrond. ^t de Sceaux... | 367. | 26. | 45. | 18. | 456. | Arrond. ^t de Sceaux... | 367. | 26. | 45. | 18. | 456. |
| | 5,815. | 363. | 767. | 259. | 7,204. | | 5,815. | 363. | 767. | 259. | 7,204. |
| | 6,178. | | 1,026. | | | | 6,178. | | 1,026. | | |
| TOTAL GÉNÉRAL du département..... | 7,204. | | | | | TOTAL GÉNÉRAL du département.... | 7,204. | | | | |

ANNÉE 1819.

| MOIS. | DÉCÈS PAR MOIS, | | | | | | | | | | | | | | | ARRONDISSEMENS. | DÉCÈS PAR ARRONDISSEMENS, | | | | | | | | | | | | | | | | | | | | | | | | | | |
|--------------------------------|-----------------|-------|---------|--------------|-------|--------|------|-------|------|-------------------|------|-------|--|---------|---------|-----------------|----------------------------|------|---------|--------------------------|---------|--------------------------------|-------------|-------|---------|--------------|-------|--------|-------|------|--------|-------------------|------|--------|--------------------------|---------|---------|-----|----|------|---------|---------|---------|
| | À DOMICILE. | | | AUX HÔPITAUX | | | | | | dans LES PRISONS. | | | TOTAL GÉNÉRAL des décès à domicile, aux hôpitaux et prisons. | | | | CORPS DÉPOSÉS à la morgue. | | | TOTAL GÉNÉRAL des décès. | | | À DOMICILE. | | | AUX HÔPITAUX | | | | | | dans LES PRISONS. | | | TOTAL GÉNÉRAL des décès. | | | | | | | | |
| | Sexe | | TOTAL. | Sexe | | Sexe | | Sexe | | Sexe | | Sexe | | Sexe | | | Sexe | | Sexe | | Sexe | | Sexe | | Sexe | | Sexe | | Sexe | | Sexe | | Sexe | | Sexe | | Sexe | | | | | | |
| | masc. | fém. | | masc. | fém. | masc. | fém. | masc. | fém. | masc. | fém. | masc. | fém. | masc. | fém. | | masc. | fém. | masc. | fém. | masc. | fém. | masc. | fém. | TOTAL. | masc. | fém. | TOTAL. | masc. | fém. | TOTAL. | masc. | fém. | TOTAL. | masc. | fém. | TOTAL. | | | | | | |
| VILLE DE PARIS. | | | | | | | | | | | | | | | | | | | | | | | | | | | | | | | | | | | | | | | | | | | |
| Janvier..... | 635 | 671 | 1,306. | 345 | 428 | 773. | 53 | " | 53. | 3 | 2 | 5. | 1,036. | 1,101. | 2,137. | 12 | 6 | 18. | 1,048 | 1,107. | 2,155. | 1. ^{er} Arrondissem. | 404 | 500 | 904. | 155 | 115 | 270. | " | " | " | " | " | " | 559. | 615. | 1,174. | | | | | | |
| Février..... | 534 | 554 | 1,088. | 307 | 376 | 683. | 53 | " | 53. | 3 | 3 | 6. | 897. | 933. | 1,830. | 16 | 2 | 18. | 913. | 935. | 1,848. | 2. ^e | 482 | 566 | 1,048. | " | " | " | " | " | " | " | " | " | 482. | 566. | 1,048. | | | | | | |
| Mars..... | 683 | 806 | 1,489. | 383 | 407 | 790. | 64 | " | 64. | 1 | 2 | 3. | 1,131. | 1,215. | 2,346. | 14 | 2 | 16. | 1,145 | 1,217. | 2,362. | 3. ^e | 357 | 383 | 740. | " | " | " | " | " | " | 13. | 13. | 357. | 396. | 753. | | | | | | | |
| Avril..... | 623 | 673 | 1,296. | 376 | 439 | 815. | 86 | " | 86. | 1 | 3 | 4. | 1,086. | 1,115. | 2,201. | 18 | 6 | 24. | 1,104 | 1,121. | 2,225. | 4. ^e | 383 | 409 | 792. | " | " | " | " | " | " | " | " | " | 383. | 409. | 792. | | | | | | |
| Mai..... | 635 | 718 | 1,353. | 343 | 398 | 741. | 89 | " | 89. | 2 | 3 | 5. | 1,069. | 1,119. | 2,188. | 14 | 2 | 16. | 1,083. | 1,121. | 2,204. | 5. ^e | 535 | 535 | 1,070. | 370 | 223 | 593. | " | " | " | " | " | " | 905. | 758. | 1,663. | | | | | | |
| Juin..... | 518 | 601 | 1,119. | 302 | 360 | 662. | 80 | " | 80. | 2 | 4 | 6. | 902. | 915. | 1,867. | 15 | 2 | 17. | 917. | 967. | 1,884. | 6. ^e | 619 | 759 | 1,378. | " | " | " | " | " | " | 1. | 7. | 8. | 620. | 766. | 1,386. | | | | | | |
| Juillet..... | 441 | 555 | 996. | 247 | 300 | 547. | 53 | " | 53. | 2 | 3 | 5. | 743. | 858. | 1,601. | 33 | 4 | 37. | 776. | 862. | 1,638. | 7. ^e | 501 | 593 | 1,094. | 7. | 7. | 14. | " | " | " | 3. | 14. | 17. | 511. | 614. | 1,125. | | | | | | |
| Août..... | 543 | 630 | 1,173. | 281 | 308 | 589. | 43 | " | 43. | 2 | 6 | 8. | 869. | 944. | 1,813. | 15 | 4 | 19. | 884. | 948. | 1,832. | 8. ^e | 748 | 722 | 1,470. | 262 | 237 | 499. | " | " | " | " | " | " | 1,010. | 959. | 1,969. | | | | | | |
| Septembre..... | 452 | 534 | 986. | 243 | 288 | 531. | 44 | " | 44. | 1 | 1 | 2. | 740. | 823. | 1,563. | 13 | 3 | 16. | 753 | 826. | 1,579. | 9. ^e | 423 | 515 | 938. | 684 | 893 | 1,577. | " | " | " | " | " | " | 1,107. | 1,408. | 2,515. | | | | | | |
| Octobre..... | 439 | 468 | 907. | 257 | 276 | 533. | 54 | " | 54. | 3 | 3 | 6. | 753. | 747 | 1,500. | 14 | 2 | 16. | 767. | 749. | 1,516. | 10. ^e | 743 | 836 | 1,579. | 976 | 733 | 1,709. | 444 | " | 444. | " | " | " | 2,163. | 1,569. | 3,732. | | | | | | |
| Novembre..... | 416 | 566 | 982. | 312 | 359 | 671. | 60 | " | 60. | 1 | 2 | 3. | 789. | 927. | 1,716. | 10 | 3 | 13. | 799 | 930. | 1,729. | 11. ^e | 467 | 560 | 1,027. | 15 | 10 | 25. | " | " | " | 1. | " | 1. | 483. | 570. | 1,053. | | | | | | |
| Décembre..... | 464 | 482 | 946. | 325 | 350 | 675. | 58 | " | 58 | 2 | 2 | 4. | 849 | 834 | 1,683. | 12 | 4 | 16. | 861. | 838. | 1,699 | 12. ^e | 721 | 880 | 1,601. | 1,252 | 2,071 | 3,323. | 293. | " | 293. | 18 | " | " | 2,266. | 2,969. | 5,235. | | | | | | |
| Morgue..... | " | " | " | " | " | " | " | " | " | " | " | " | " | " | " | " | " | " | " | " | " | " | " | " | " | " | " | " | " | " | " | " | " | 186. | 40. | 226. | | | | | | | |
| TOTAUX (ville de Paris)..... | 6,383 | 7,258 | 13,641. | 3,721 | 4,289 | 8,010. | 737 | " | 737. | 23 | 34 | 57. | 10,864. | 11,581. | 22,445. | 186 | 40 | 226. | 11,050. | 11,621. | 22,671. | TOTAUX (ville de Paris)..... | 6,383 | 7,258 | 13,641. | 3,721 | 4,289 | 8,010. | 737 | " | 737. | 23 | 34 | 57. | 10,864. | 11,581. | 22,445. | 186 | 40 | 226. | 11,050. | 11,621. | 22,671. |
| ARRONDISSEMENT de Saint Denis. | 664 | 707 | 1,371. | 9 | 14 | 23. | " | " | " | 47 | 38 | 85. | 720. | 1,759 | 1,479. | " | " | " | 720. | 759. | 1,479. | ARRONDISSEMENT de Saint-Denis. | 664 | 707 | 1,371. | 9 | 14 | 23. | " | " | " | 47 | 38 | 85. | 720. | 1,759 | 1,479. | | | | | | |
| Idem de Sceaux... | 631 | 623 | 1,254. | 511 | 26 | 537. | " | " | " | 41 | " | 41. | 1,183 | 649. | 1,832. | " | " | " | 1,183. | 649. | 1,832. | Idem de Sceaux... | 631 | 623 | 1,254. | 511 | 26 | 537. | " | " | " | 41 | " | 41. | 1,183. | 649. | 1,832. | | | | | | |
| TOTAUX GÉNÉRAUX | 7,678 | 8,588 | 16,266. | 4,241 | 4,329 | 8,570. | 737 | " | 737. | 111 | 72 | 183. | 12,767. | 12,989. | 25,756. | 186 | 40 | 226. | 12,953. | 13,029. | 25,982. | TOTAL GÉNÉRAL. | 7,678 | 8,588 | 16,266. | 4,241 | 4,329 | 8,570. | 737 | " | 737. | 111 | 72 | 183. | 12,953. | 13,047. | 25,982. | | | | | | |

TABLEAU des Décès dans la ville de Paris, avec distinction d'âge, de sexe et d'état de mariage.

ANNÉE 1819.

| ÂGE. | HOMMES | | | | FEMMES | | | | TOTAL des deux sexes. |
|---|-------------|---------|--------|---------|--------------|----------|---------|---------|-----------------------|
| | non mariés. | mariés. | veufs. | TOTAL. | non mariées. | mariées. | veuves. | TOTAL. | |
| Dans les trois premiers mois de la naissance..... | 1,650. | " | " | 1,650. | 1,236. | " | " | 1,236. | 2,886. |
| De 3 à 6 mois..... | 206. | " | " | 206. | 169. | " | " | 169. | 375. |
| De 6 à 12 mois..... | 429. | " | " | 429. | 435. | " | " | 435. | 864. |
| Dans la première année..... | 2,285. | " | " | 2,285. | 1,840. | " | " | 1,840. | 4,125. |
| De 1 à 2 ans..... | 785. | " | " | 785. | 786. | " | " | 786. | 1,571. |
| 2 à 3..... | 411. | " | " | 411. | 400. | " | " | 400. | 811. |
| 3 à 4..... | 293. | " | " | 293. | 282. | " | " | 282. | 575. |
| 4 à 5..... | 186. | " | " | 186. | 162. | " | " | 162. | 348. |
| 5 à 6..... | 128. | " | " | 128. | 145. | " | " | 145. | 273. |
| 6 à 7..... | 116. | " | " | 116. | 121. | " | " | 121. | 237. |
| 7 à 8..... | 64. | " | " | 64. | 83. | " | " | 83. | 147. |
| 8 à 9..... | 48. | " | " | 48. | 53. | " | " | 53. | 101. |
| 9 à 10..... | 68. | " | " | 68. | 46. | " | " | 46. | 114. |
| 10 à 15..... | 198. | " | " | 198. | 238. | " | " | 238. | 436. |
| 15 à 20..... | 420. | 1. | " | 421. | 366. | 24. | 1. | 391. | 812. |
| 20 à 25..... | 770. | 42. | 3. | 815. | 479. | 166. | 5. | 650. | 1,465. |
| 25 à 30..... | 295. | 74. | 5. | 374. | 321. | 237. | 9. | 557. | 941. |
| 30 à 35..... | 185. | 137. | 4. | 326. | 217. | 246. | 26. | 489. | 815. |
| 35 à 40..... | 107. | 178. | 11. | 296. | 166. | 255. | 32. | 453. | 749. |
| 40 à 45..... | 101. | 186. | 13. | 300. | 124. | 279. | 74. | 477. | 777. |
| 45 à 50..... | 95. | 239. | 35. | 369. | 105. | 265. | 112. | 482. | 851. |
| 50 à 55..... | 90. | 312. | 58. | 460. | 88. | 255. | 153. | 496. | 956. |
| 55 à 60..... | 92. | 295. | 86. | 473. | 84. | 204. | 179. | 467. | 940. |
| 60 à 65..... | 80. | 375. | 127. | 582. | 102. | 220. | 254. | 576. | 1,158. |
| 65 à 70..... | 121. | 363. | 162. | 646. | 130. | 224. | 348. | 702. | 1,348. |
| 70 à 75..... | 92. | 261. | 176. | 529. | 84. | 114. | 396. | 594. | 1,123. |
| 75 à 80..... | 89. | 164. | 119. | 372. | 102. | 74. | 382. | 558. | 930. |
| 80 à 85..... | 53. | 64. | 84. | 201. | 70. | 35. | 226. | 331. | 532. |
| 85 à 90..... | 24. | 29. | 41. | 94. | 31. | 10. | 117. | 158. | 252. |
| 90 à 95..... | 7. | 3. | 10. | 20. | 2. | 1. | 21. | 24. | 44. |
| 95 à 100..... | " | " | 5. | 5. | 3. | " | 5. | 8. | 13. |
| Centenaires..... | " | " | " | " | " | " | 1. | 1. | 1. |
| | 7,203. | 2,723. | 939. | 10,865. | 6,630. | 2,609. | 2,341. | 11,580. | 22,445. |
| | | 10,865. | | | 11,580. | | | | |
| TOTAL GÉNÉRAL..... | | | | | | | | | 22,445. |

| No. | Name | Age |
|-----|----------------------|-----|
| 1 | John Smith | 25 |
| 2 | Mary Jones | 30 |
| 3 | James Brown | 18 |
| 4 | Elizabeth White | 22 |
| 5 | Robert Black | 35 |
| 6 | Sarah Green | 15 |
| 7 | William Grey | 40 |
| 8 | Jane Pink | 28 |
| 9 | Thomas Red | 12 |
| 10 | Anna Blue | 32 |
| 11 | George Yellow | 20 |
| 12 | Charlotte Purple | 27 |
| 13 | Richard Orange | 16 |
| 14 | Lucy Silver | 38 |
| 15 | Henry Gold | 14 |
| 16 | Isabella Copper | 24 |
| 17 | Samuel Iron | 33 |
| 18 | Victoria Tin | 19 |
| 19 | Benjamin Lead | 42 |
| 20 | Rebecca Zinc | 21 |
| 21 | Samuel Nickel | 31 |
| 22 | Elizabeth Cobalt | 17 |
| 23 | William Manganese | 45 |
| 24 | Jane Vanadium | 26 |
| 25 | Thomas Chromium | 13 |
| 26 | Anna Molybdenum | 36 |
| 27 | George Cadmium | 23 |
| 28 | Charlotte Selenium | 18 |
| 29 | Richard Tellurium | 48 |
| 30 | Lucy Bismuth | 29 |
| 31 | Henry Antimony | 15 |
| 32 | Isabella Arsenic | 34 |
| 33 | Samuel Mercury | 22 |
| 34 | Victoria Strontium | 16 |
| 35 | Benjamin Barium | 41 |
| 36 | Rebecca Calcium | 25 |
| 37 | Samuel Magnesium | 19 |
| 38 | Elizabeth Potassium | 37 |
| 39 | William Sodium | 14 |
| 40 | Jane Chlorine | 28 |
| 41 | Thomas Fluorine | 12 |
| 42 | Anna Bromine | 32 |
| 43 | George Iodine | 20 |
| 44 | Charlotte Phosphorus | 27 |
| 45 | Richard Sulfur | 16 |
| 46 | Lucy Nitrogen | 38 |
| 47 | Henry Oxygen | 14 |
| 48 | Isabella Hydrogen | 24 |
| 49 | Samuel Carbon | 33 |
| 50 | Victoria Silicon | 19 |
| 51 | Benjamin Boron | 42 |
| 52 | Rebecca Aluminum | 21 |
| 53 | Samuel Gallium | 31 |
| 54 | Elizabeth Indium | 17 |
| 55 | William Thallium | 45 |
| 56 | Jane Lead | 26 |
| 57 | Thomas Tin | 13 |
| 58 | Anna Zinc | 36 |
| 59 | George Cadmium | 23 |
| 60 | Charlotte Selenium | 18 |
| 61 | Richard Tellurium | 48 |
| 62 | Lucy Bismuth | 29 |
| 63 | Henry Antimony | 15 |
| 64 | Isabella Arsenic | 34 |
| 65 | Samuel Mercury | 22 |
| 66 | Victoria Strontium | 16 |
| 67 | Benjamin Barium | 41 |
| 68 | Rebecca Calcium | 25 |
| 69 | Samuel Magnesium | 19 |
| 70 | Elizabeth Potassium | 37 |
| 71 | William Sodium | 14 |
| 72 | Jane Chlorine | 28 |
| 73 | Thomas Fluorine | 12 |
| 74 | Anna Bromine | 32 |
| 75 | George Iodine | 20 |
| 76 | Charlotte Phosphorus | 27 |
| 77 | Richard Sulfur | 16 |
| 78 | Lucy Nitrogen | 38 |
| 79 | Henry Oxygen | 14 |
| 80 | Isabella Hydrogen | 24 |
| 81 | Samuel Carbon | 33 |
| 82 | Victoria Silicon | 19 |
| 83 | Benjamin Boron | 42 |
| 84 | Rebecca Aluminum | 21 |
| 85 | Samuel Gallium | 31 |
| 86 | Elizabeth Indium | 17 |
| 87 | William Thallium | 45 |
| 88 | Jane Lead | 26 |
| 89 | Thomas Tin | 13 |
| 90 | Anna Zinc | 36 |
| 91 | George Cadmium | 23 |
| 92 | Charlotte Selenium | 18 |
| 93 | Richard Tellurium | 48 |
| 94 | Lucy Bismuth | 29 |
| 95 | Henry Antimony | 15 |
| 96 | Isabella Arsenic | 34 |
| 97 | Samuel Mercury | 22 |
| 98 | Victoria Strontium | 16 |
| 99 | Benjamin Barium | 41 |
| 100 | Rebecca Calcium | 25 |

DÉTAILS concernant les Morts accidentelles et violentes, volontaires et involontaires, dans la ville de Paris.

ANNÉE 1819.

| CAUSES des DÉCÈS. | JANVIER. | FÉVRIER. | MARS. | AVRIL. | MAY. | JUN. | JUILLET. | AOÛT. | SEPTEMBRE. | OCTOBRE. | NOVEMBRE. | DÉCEMBRE. | TOTAL général. | TOTAL GÉNÉRAL par sexe | |
|---|----------|----------|-------|--------|------|------|----------|-------|------------|----------|-----------|-----------|-------------------|------------------------------|----------|
| | | | | | | | | | | | | | | mascu- lin. | féminin. |
| Asphyxiés..... | 3. | 1. | " | 3. | 1. | " | " | 2. | 2. | 1. | 1. | 2. | 16. | 10. | 6. |
| <i>Idem</i> par charbon..... | 4. | 2. | 2. | 3. | 1. | 3. | 1. | 3. | 3. | 1. | 5. | 3. | 31. | 17. | 14. |
| <i>Idem</i> par suffocation.... | 1. | " | 4. | 1. | 1. | 1. | " | 1. | " | " | " | " | 9. | 6. | 3. |
| <i>Idem</i> par submersion.... | 14. | 16. | 14. | 24. | 17. | 12. | 31. | 14. | 14. | 12. | 6. | 16. | 190. | 155. | 35. |
| Chutes..... | 6. | 3. | 8. | 6. | 3. | 3. | 8. | 10. | 4. | 5. | 1. | 8. | 65. | 44. | 21. |
| Brûlures..... | 9. | 4. | 3. | 7. | 2. | 1. | 3. | 3. | 2 | " | 4. | 3. | 41. | 19. | 22. |
| Blessures par armes tran- chantes..... | 8. | " | 3. | 1. | 3. | 9. | 10. | 9. | 2. | 3. | 2. | 4. | 54. | 54. | " |
| Fractures, contusions, éboulemens..... | 8. | 5. | 6. | 5. | 2. | 8. | 8. | 6. | 12. | 9. | 6. | 2. | 77. | 53. | 24. |
| Coups de feu..... | 3. | 6. | 2. | 2. | 2. | 1. | 5. | 5. | 4. | 1. | 1. | 2. | 34. | 34. | " |
| Ecrasés par voitures.... | " | 1. | 2. | 1. | " | 1. | 2. | 1. | " | 2. | 2. | " | 12. | 6. | 6. |
| Strangulation..... | 2. | 1. | " | 4. | 2. | 1. | 6. | " | 2. | 2. | 1. | " | 21. | 16. | 5. |
| Poison..... | 1. | 2. | 1. | 1. | " | 1. | 1. | 1. | " | " | 2. | 2. | 12. | 5. | 7. |
| Morts constatés, sans in- dication des moyens de destruction employés.. | 1. | 2. | " | 7. | 7. | 6. | 1. | 6. | 3. | " | 5. | 3. | 41. | 28. | 13. |
| Assinés..... | " | " | 1. | " | " | " | " | " | " | " | " | " | 1. | 1. | " |
| Suppliciés..... | " | " | 1. | " | " | " | " | " | " | " | " | " | 1. | 1. | " |
| TOTAUX..... | 60. | 43. | 47. | 65. | 41. | 47. | 76. | 61. | 48. | 36. | 36. | 45. | 605. | 449. | 156. |
| | | | | | | | | | | | | | | 605. | |

TABLEAU N.° 30.



TABLEAU des Décès qui ont eu lieu, par suite de petite Vérole, dans la ville de Paris.

ANNÉE 1819.

| MOIS. | SEXE | | TOTAL. | ÂGE DES DÉCÉDÉS. | | | ARRONDISSEMENS. | SEXE | | TOTAL. | ÉTAT DES VACCINATIONS gratuites qui ont été faites, dans la ville de Paris, en 1819. | | |
|----------------|----------------|---------------|--------|-------------------------------------|----------------|---------------|-----------------|------------------------|---------------|--------|--|------|--|
| | mas- culin. | fémi- nin. | | ÂGE. | SEXE | | | mas- culin. | fémi- nin. | | | | |
| | | | | | mas- culin. | fémi- nin. | | | | | | | |
| Janvier..... | 37. | 30. | 67. | Dans la 1. ^{re} année..... | 19. | 19. | 38. | 1. ^{er} | 2. | 9. | 11. | 49. | |
| Février..... | 24. | 16. | 40. | De 1 à 2..... | 23. | 22. | 45. | 2. ^e | 5. | 2. | 7. | 60. | |
| Mars..... | 22. | 7. | 29. | De 2 à 3..... | 23. | 22. | 45. | 3. ^e | 1. | 5. | 6. | 99. | |
| Avril..... | 16. | 8. | 24. | De 3 à 4..... | 22. | 17. | 39. | 4. ^e | 7. | 1. | 8. | 29. | |
| Mai..... | 10. | 7. | 17. | De 4 à 5..... | 21. | 19. | 40. | 5. ^e | 21. | 14. | 35. | 70. | |
| Juin..... | 13. | 15. | 28. | De 5 à 6..... | 16. | 14. | 30. | 6. ^e | 7. | 10. | 17. | 184. | |
| Juillet..... | 17. | 9. | 26. | De 6 à 7..... | 16. | 11. | 27. | 7. ^e | 11. | 7. | 18. | 39. | |
| Août..... | 14. | 18. | 32. | De 7 à 8..... | 6. | 4. | 10. | 8. ^e | 28. | 15. | 43. | 126. | |
| Septembre..... | 12. | 18. | 30. | De 8 à 9..... | 3. | 4. | 7. | 9. ^e | 6. | 10. | 16. | 62. | |
| Octobre..... | 18. | 9. | 27. | De 9 à 10..... | 9. | " | 9. | 10. ^e | 66. | 44. | 110. | 73. | |
| Novembre..... | 11. | 11. | 22. | De 10 à 15..... | 12. | 7. | 19. | 11. ^e | 8. | 7. | 15. | 49. | |
| Décembre..... | 5. | 8. | 13. | De 15 à 20..... | 10. | 5. | 15. | 12. ^e | 37. | 32. | 69. | 106. | |
| | | | | De 20 à 30..... | 18. | 11. | 29. | 13. ^e | | | | | |
| | | | | De 30 à 52..... | 1. | 1. | 2. | 14. ^e | | | | | |
| TOTAUX..... | 199. | 156. | 355. | | 199. | 156. | 355. | | 199. | 156. | 355. | 946. | |


Nota. L'hôpital des enfans malades est situé dans le 10.^e arrondissement.

1890

| Date | Description | Debit | Credit |
|--------|-------------|--------|--------|
| Jan 1 | Balance | | 100.00 |
| Jan 5 | Cash | 50.00 | |
| Jan 10 | Cash | 25.00 | |
| Jan 15 | Cash | 15.00 | |
| Jan 20 | Cash | 10.00 | |
| Jan 25 | Cash | 5.00 | |
| Jan 30 | Cash | 2.00 | |
| Total | | 107.00 | 100.00 |

1890

MOUVEMENT
DE LA POPULATION DE LA VILLE DE PARIS.



II.^e PARTIE. — ANNÉE 1820.



*ÉNUMÉRATION des Tableaux relatifs au Mouvement
de la Population pendant l'année 1820.*

| | |
|---|---------|
| RELEVÉ général des actes de l'état civil dans le département de la Seine, pour chaque mois et par arrondissemens. | N.° 33. |
| ———— des actes de naissance dans le département, pour chaque mois et par arrondissemens. . | N.° 34. |
| DÉTAILS concernant les enfans naturels. | N.° 35. |
| ———— concernant les enfans morts-nés. | N.° 36. |
| RELEVÉ des actes de mariage dans le département, pour chaque mois et par arrondissemens. | N.° 37. |
| ———— des actes de décès dans le département, pour chaque mois et par arrondissemens. | N.° 38. |
| TABLEAU des décès, avec distinction d'âge, de sexe, et d'état de mariage. (Ville de Paris.) | N.° 39. |
| DÉTAILS concernant les morts accidentelles. (Ville de Paris.) | N.° 40. |
| ———— concernant les suicides. | N.° 41. |
| ———— concernant les décès pour cause de petite vérole, et les vaccinations gratuites. (Ville de Paris.) | N.° 42. |

TABLEAU des Suicides dans le Département de la Seine.

ANNÉE 1819.

| SUICIDES. | | | | |
|--------------------|---------|-----------------------------|------------------------|---------|
| SUIVIS DE LA MORT. | | TOTAL DES SUICIDES. | NON SUIVIS DE LA MORT. | |
| 271. | | 376 effectués ou tentés. | 105. | |
| PAR DES | | TOTAL. | PAR DES INDIVIDUS | |
| HOMMES. | FEMMES. | | NON MARIÉS. | MARIÉS. |
| 250. | 126. | 376. | 196. | 180. |

DÉTAILS concernant les Suicides dans le Département de la Seine.

ANNÉE 1819.

| MOYENS DE DESTRUCTION EMPLOYÉS. | NOMBRE des SUICIDES. | TOTAL. | NOMBRE des SUICIDES. | MOTIFS PRÉSUMÉS DES SUICIDES. |
|---|----------------------------|--------|----------------------------|--|
| Chutes graves volontaires..... | 39. | 376. | 25. | Passions amoureuses. |
| Strangulation..... | 44. | | 116. | Maladies, dégoût de la vie, faiblesse et aliénation d'esprit, querelles et chagrins domestiques. |
| Instrumens tranchans, piquans, &c. | 20. | | 52. | Mauvaise conduite, jeu, loterie, débauche, &c. |
| Armes à feu..... | 59. | | 93. | Indigence, perte de places, d'emplois, dérangement d'affaires. |
| Empoisonnemens..... | 20. | | 12. | Crainte de reproches et de punitions. |
| Asphyxiés par charbon..... | 46. | | 78. | Motifs inconnus. |
| Idem par submersion..... | 148. | | | |

Nota. Les suicides commis *extrà muros*, provenant pour la plupart de la population de Paris, il n'en a été fait aucune distinction dans le tableau.

THE UNIVERSITY OF CHICAGO
 LIBRARY
 1101 EAST 58TH STREET
 CHICAGO, ILL. 60637

| Author | Title | Date |
|--------|-------|------|
| | | |
| | | |
| | | |
| | | |
| | | |
| | | |
| | | |
| | | |
| | | |
| | | |
| | | |
| | | |
| | | |

ANNÉE 1820.

| MOIS. | | ARRONDISSEMENS. | | | | | | ARRONDISSEMENS. | | | | | | | |
|---|-----------|-----------------|---------|-----------|-----------|---------|-----------|-----------------|---------|-----------|-----------|---------|-----------|----------|--|
| | | NAISSANCES. | | | MARIAGES. | | | NAISSANCES. | | | MARIAGES. | | | | |
| | | SEXÉ | TOTAL. | | SEXÉ | TOTAL. | | SEXÉ | TOTAL. | | SEXÉ | TOTAL. | | | |
| | masculin. | féminin. | | masculin. | féminin. | | masculin. | féminin. | | masculin. | féminin. | | masculin. | féminin. | |
| VILLE DE PARIS. | | | | | | | | | | | | | | | |
| Janvier | 1,108. | 1,113. | 2,221. | 428. | 1,067. | 1,238. | 740. | 668. | 1,408. | 481. | 574. | 592. | 1,166. | | |
| Février | 1,115. | 968. | 2,083. | 526. | 918. | 1,911. | 802. | 750. | 1,552. | 587. | 595. | 560. | 1,065. | | |
| Mars | 1,161. | 1,207. | 2,368. | 302. | 1,081. | 1,274. | 670. | 625. | 1,295. | 380. | 338. | 421. | 779. | | |
| Avril | 1,097. | 1,052. | 2,149. | 528. | 1,034. | 1,117. | 762. | 682. | 1,444. | 460. | 375. | 408. | 783. | | |
| Mai | 1,112. | 1,082. | 2,194. | 552. | 1,067. | 1,138. | 922. | 849. | 1,771. | 426. | 810. | 792. | 1,602. | | |
| Juin | 993. | 986. | 1,979. | 459. | 874. | 961. | 1,121. | 1,131. | 2,252. | 563. | 666. | 742. | 1,408. | | |
| Juillet | 1,030. | 976. | 2,006. | 534. | 783. | 1,658. | 866. | 858. | 1,724. | 478. | 496. | 604. | 1,100. | | |
| Août | 1,025. | 979. | 2,004. | 530. | 728. | 1,569. | 1,027. | 1,017. | 2,144. | 548. | 956. | 965. | 1,921. | | |
| Septembre | 1,064. | 968. | 2,032. | 563. | 743. | 1,554. | 664. | 649. | 1,313. | 359. | 1,288. | 1,380. | 2,668. | | |
| Octobre | 1,022. | 980. | 2,002. | 511. | 760. | 1,526. | 1,003. | 971. | 1,974. | 700. | 1,949. | 1,438. | 3,387. | | |
| Novembre | 969. | 948. | 1,917. | 498. | 768. | 1,562. | 631. | 650. | 1,281. | 397. | 407. | 538. | 945. | | |
| Décembre | 957. | 946. | 1,903. | 446. | 761. | 1,597. | 3,445. | 3,355. | 6,800. | 498. | 2,200. | 3,194. | 5,394. | | |
| Morgue | | | | | 196. | 246. | | | | | 196. | 50. | 246. | | |
| TOTAUX (ville de Paris) | 12,653. | 12,205. | 24,858. | 5,877. | 10,780. | 11,684. | 12,653. | 12,205. | 24,858. | 5,877. | 10,780. | 11,684. | 22,464. | | |
| Arrond. ^t de S. ^t -Denis, | 1,052. | 993. | 2,045. | 556. | 804. | 797. | 1,052. | 993. | 2,045. | 556. | 804. | 797. | 1,601. | | |
| Arrond. ^t de Sceaux... | 895. | 815. | 1,710. | 443. | 1,300. | 629. | 895. | 815. | 1,710. | 443. | 1,300. | 629. | 1,929. | | |
| TOTAUX GÉNÉRAUX.. | 14,600. | 14,013. | 28,613. | 6,876. | 12,884. | 13,110. | 14,600. | 14,013. | 28,613. | 6,876. | 12,884. | 13,110. | 25,994. | | |

| No. | Name | Age |
|-----|-----------------|-----|
| 1 | John Smith | 25 |
| 2 | Mary Jones | 30 |
| 3 | James Brown | 20 |
| 4 | Elizabeth White | 35 |
| 5 | Robert Black | 28 |
| 6 | Sarah Green | 22 |
| 7 | William Grey | 32 |
| 8 | Jane Pink | 27 |
| 9 | Thomas Blue | 38 |
| 10 | Anna Yellow | 24 |
| 11 | George Purple | 33 |
| 12 | Charlotte Red | 29 |
| 13 | Henry Orange | 21 |
| 14 | Isabella Green | 36 |
| 15 | Richard Blue | 26 |
| 16 | Lucy Yellow | 31 |
| 17 | Edward Purple | 19 |
| 18 | Margaret Red | 34 |
| 19 | Charles Orange | 23 |
| 20 | Elizabeth Green | 37 |
| 21 | Thomas Blue | 25 |
| 22 | Anna Yellow | 30 |
| 23 | George Purple | 20 |
| 24 | Charlotte Red | 35 |
| 25 | Richard Blue | 28 |
| 26 | Lucy Yellow | 22 |
| 27 | Edward Purple | 32 |
| 28 | Margaret Red | 27 |
| 29 | Charles Orange | 38 |
| 30 | Elizabeth Green | 24 |
| 31 | Thomas Blue | 33 |
| 32 | Anna Yellow | 29 |
| 33 | George Purple | 21 |
| 34 | Charlotte Red | 36 |
| 35 | Richard Blue | 26 |
| 36 | Lucy Yellow | 31 |
| 37 | Edward Purple | 19 |
| 38 | Margaret Red | 34 |
| 39 | Charles Orange | 23 |
| 40 | Elizabeth Green | 37 |
| 41 | Thomas Blue | 25 |
| 42 | Anna Yellow | 30 |
| 43 | George Purple | 20 |
| 44 | Charlotte Red | 35 |
| 45 | Richard Blue | 28 |
| 46 | Lucy Yellow | 22 |
| 47 | Edward Purple | 32 |
| 48 | Margaret Red | 27 |
| 49 | Charles Orange | 38 |
| 50 | Elizabeth Green | 24 |

TABLEAU des Naissances dans le Département, pour chaque mois et par Arrondissemens.

ANNÉE 1820.

| MOIS. | NAISSANCES PAR MOIS. | | | | | | | | | | | | ARRONDISSEMENS. | | | | | | | | | | | | | | | | | | | | | | | | | | | | | | | |
|-----------------------------------|------------------------------------|---------|---------|----------------|---------|--------|--|---------|---------|--------------------------------------|---------|--------|-----------------|---------|--------|--|---------|--------|-------------------------------|---------|---------|------------------------------------|---------|--------|----------------|---------|--------|--|---------|--------|--------------------------------------|---------|--------|----------------|---------|--------|--|---------|--------|-------------------------------|---------|---------|----------------|---------|
| | ENFANS NÉS DE MARIAGE, à domicile. | | | aux hôpitaux. | | | TOTAL GÉNÉRAL des enfans nés de mariage. | | | ENFANS NÉS HORS MARIAGE, à domicile. | | | aux hôpitaux. | | | TOTAL GÉNÉRAL des enfans nés hors mariage. | | | TOTAL GÉNÉRAL des naissances. | | | ENFANS NÉS DE MARIAGE, à domicile. | | | aux hôpitaux. | | | TOTAL GÉNÉRAL des enfans nés de mariage. | | | ENFANS NÉS HORS MARIAGE, à domicile. | | | aux hôpitaux. | | | TOTAL GÉNÉRAL des enfans nés hors mariage. | | | TOTAL GÉNÉRAL des naissances. | | | | |
| | Sexe masculin. | fémnin. | TOTAL. | Sexe masculin. | fémnin. | TOTAL. | Sexe masculin. | fémnin. | TOTAL. | Sexe masculin. | fémnin. | TOTAL. | Sexe masculin. | fémnin. | TOTAL. | Sexe masculin. | fémnin. | TOTAL. | Sexe masculin. | fémnin. | TOTAL. | Sexe masculin. | fémnin. | TOTAL. | Sexe masculin. | fémnin. | TOTAL. | Sexe masculin. | fémnin. | TOTAL. | Sexe masculin. | fémnin. | TOTAL. | Sexe masculin. | fémnin. | TOTAL. | Sexe masculin. | fémnin. | TOTAL. | Sexe masculin. | fémnin. | TOTAL. | Sexe masculin. | fémnin. |
| Janvier..... | 676. | 695. | 1,371. | 16. | 15. | 31. | 692. | 710. | 1,402. | 227. | 203. | 430. | 189. | 200. | 389. | 416. | 403. | 819. | 1,108. | 1,113. | 2,221. | 1. ^{er} | 632. | 571. | 1,203. | 1. | 1. | 2. | 632. | 571. | 1,203. | 107. | 97. | 204. | 1. | 1. | 2. | 168. | 57. | 201. | 740. | 668. | 1,408. | |
| Février..... | 674. | 630. | 1,304. | 23. | 12. | 35. | 697. | 642. | 1,339. | 209. | 154. | 363. | 209. | 172. | 381. | 418. | 326. | 744. | 1,115. | 968. | 2,083. | 2. ^e | 605. | 565. | 1,170. | 1. | 1. | 2. | 605. | 565. | 1,170. | 197. | 185. | 382. | 1. | 1. | 2. | 197. | 185. | 382. | 802. | 750. | 1,552. | |
| Mars..... | 725. | 719. | 1,444. | 15. | 15. | 30. | 740. | 734. | 1,474. | 202. | 205. | 407. | 219. | 268. | 487. | 421. | 473. | 894. | 1,161. | 1,207. | 2,368. | 3. ^e | 498. | 471. | 969. | 1. | 1. | 2. | 498. | 471. | 969. | 171. | 154. | 325. | 1. | 1. | 2. | 172. | 154. | 326. | 670. | 625. | 1,295. | |
| Avril..... | 690. | 671. | 1,361. | 17. | 17. | 34. | 707. | 688. | 1,395. | 188. | 197. | 385. | 202. | 167. | 369. | 390. | 364. | 754. | 1,097. | 1,052. | 2,149. | 4. ^e | 572. | 513. | 1,085. | 1. | 1. | 2. | 572. | 513. | 1,085. | 190. | 169. | 359. | 1. | 1. | 2. | 190. | 169. | 359. | 762. | 682. | 1,444. | |
| Mai..... | 681. | 685. | 1,366. | 21. | 22. | 43. | 702. | 707. | 1,409. | 194. | 180. | 374. | 216. | 195. | 411. | 410. | 371. | 785. | 1,112. | 1,082. | 2,194. | 5. ^e | 665. | 628. | 1,293. | 9. | 3. | 12. | 674. | 631. | 1,305. | 220. | 197. | 417. | 28. | 21. | 49. | 248. | 218. | 466. | 922. | 849. | 1,771. | |
| Juin..... | 636. | 615. | 1,251. | 16. | 20. | 36. | 652. | 635. | 1,287. | 172. | 171. | 343. | 169. | 180. | 349. | 341. | 311. | 692. | 993. | 986. | 1,979. | 6. ^e | 862. | 884. | 1,746. | 7. | 3. | 10. | 867. | 884. | 1,751. | 248. | 244. | 492. | 6. | 3. | 9. | 254. | 247. | 501. | 1,121. | 1,131. | 2,252. | |
| Juillet..... | 677. | 644. | 1,321. | 12. | 11. | 23. | 689. | 655. | 1,344. | 198. | 176. | 374. | 143. | 145. | 288. | 341. | 321. | 662. | 1,030. | 976. | 2,006. | 7. ^e | 659. | 660. | 1,319. | 1. | 1. | 2. | 659. | 660. | 1,319. | 207. | 198. | 405. | 1. | 1. | 2. | 207. | 198. | 405. | 866. | 858. | 1,724. | |
| Août..... | 671. | 627. | 1,298. | 9. | 15. | 24. | 680. | 642. | 1,322. | 181. | 193. | 374. | 164. | 144. | 308. | 345. | 337. | 682. | 1,025. | 979. | 2,004. | 8. ^e | 814. | 839. | 1,653. | 1. | 1. | 2. | 814. | 839. | 1,653. | 213. | 178. | 391. | 1. | 1. | 2. | 213. | 178. | 391. | 1,027. | 1,017. | 2,044. | |
| Septembre..... | 696. | 612. | 1,308. | 10. | 14. | 24. | 706. | 626. | 1,332. | 192. | 171. | 363. | 166. | 171. | 337. | 358. | 342. | 700. | 1,064. | 968. | 2,032. | 9. ^e | 479. | 467. | 946. | 8. | 8. | 16. | 487. | 475. | 962. | 140. | 131. | 271. | 37. | 43. | 80. | 177. | 174. | 351. | 664. | 649. | 1,313. | |
| Octobre..... | 643. | 608. | 1,251. | 12. | 12. | 24. | 655. | 620. | 1,275. | 186. | 182. | 368. | 181. | 178. | 359. | 367. | 360. | 727. | 1,022. | 980. | 2,002. | 10. ^e | 814. | 762. | 1,576. | 1. | 1. | 2. | 814. | 762. | 1,576. | 189. | 209. | 398. | 1. | 1. | 2. | 189. | 209. | 398. | 1,003. | 971. | 1,974. | |
| Novembre..... | 609. | 594. | 1,203. | 12. | 14. | 26. | 621. | 608. | 1,229. | 177. | 178. | 355. | 171. | 162. | 333. | 348. | 340. | 688. | 969. | 948. | 1,917. | 11. ^e | 497. | 487. | 984. | 1. | 1. | 2. | 497. | 487. | 984. | 133. | 161. | 294. | 1. | 2. | 3. | 134. | 163. | 297. | 631. | 650. | 1,281. | |
| Décembre..... | 575. | 580. | 1,155. | 14. | 11. | 25. | 589. | 591. | 1,180. | 164. | 179. | 343. | 204. | 176. | 380. | 368. | 355. | 723. | 957. | 946. | 1,903. | 12. ^e | 854. | 833. | 1,687. | 157. | 167. | 324. | 1,011. | 1,000. | 2,011. | 274. | 266. | 540. | 2,160. | 2,089. | 4,249. | 2,434. | 2,155. | 4,589. | 3,445. | 3,355. | 6,800. | |
| TOTAUX Ville de Paris.) | 7,933. | 7,680. | 15,613. | 177. | 178. | 355. | 8,130. | 7,858. | 15,988. | 2,290. | 2,189. | 4,479. | 2,233. | 2,158. | 4,391. | 4,523. | 4,347. | 8,870. | 12,653. | 12,205. | 24,858. | TOTAUX (Ville de Paris.) | 7,933. | 7,680. | 15,613. | 177. | 178. | 355. | 8,130. | 7,858. | 15,988. | 2,290. | 2,189. | 4,479. | 2,233. | 2,158. | 4,391. | 4,523. | 4,347. | 8,870. | 12,653. | 12,205. | 24,858. | |
| Arrondissement de Saint-Denis | 942. | 883. | 1,825. | 1. | 1. | 2. | 943. | 883. | 1,826. | 109. | 109. | 218. | 1. | 1. | 2. | 109. | 110. | 219. | 1,052. | 993. | 2,045. | Arrondissement de Saint-Denis. | 942. | 883. | 1,825. | 1. | 1. | 2. | 943. | 883. | 1,826. | 109. | 109. | 218. | 1. | 1. | 2. | 109. | 110. | 219. | 1,052. | 993. | 2,045. | |
| Arrondissement de Sceaux. | 826. | 737. | 1,563. | 1. | 1. | 2. | 826. | 737. | 1,563. | 69. | 78. | 147. | 1. | 1. | 2. | 69. | 78. | 147. | 895. | 815. | 1,710. | Arrondissement de Sceaux. | 826. | 737. | 1,563. | 1. | 1. | 2. | 826. | 737. | 1,563. | 69. | 78. | 147. | 1. | 1. | 2. | 69. | 78. | 147. | 895. | 815. | 1,710. | |
| TOTAUX généraux. | 9,721. | 9,300. | 19,021. | 178. | 178. | 356. | 9,899. | 9,478. | 19,377. | 2,468. | 2,376. | 4,844. | 2,233. | 2,159. | 4,392. | 4,701. | 4,535. | 9,236. | 14,600. | 14,013. | 28,613. | TOTAUX généraux. | 9,721. | 9,300. | 19,021. | 178. | 178. | 356. | 9,899. | 9,478. | 19,377. | 2,468. | 2,376. | 4,844. | 2,233. | 2,159. | 4,392. | 4,701. | 4,535. | 9,236. | 14,600. | 14,013. | 28,613. | |

NAISSANCES

PAR MOIS.

| MOIS. | ENFANS NATURELS RECONNUS PAR ACTE | | | | | |
|------------------------------------|-----------------------------------|-----------|--------|--------------------------------|-----------|--------|
| | RECONNUS à leur naissance. | | | NON RECONNUS à leur naissance. | | |
| | Sexe masc. | Sexe fem. | TOTAL. | Sexe masc. | Sexe fem. | TOTAL. |
| Janvier . . . | 115. | 102. | 217. | 301. | 301. | 602. |
| Février . . . | 104. | 58. | 162. | 314. | 268. | 582. |
| Mars . . . | 95. | 102. | 197. | 326. | 371. | 697. |
| Avril . . . | 89. | 84. | 173. | 301. | 280. | 581. |
| Mai . . . | 90. | 96. | 186. | 326. | 279. | 599. |
| Juin . . . | 89. | 91. | 180. | 252. | 260. | 512. |
| Juillet . . . | 90. | 81. | 171. | 251. | 240. | 491. |
| Août . . . | 88. | 88. | 176. | 257. | 249. | 506. |
| Septembre . . . | 93. | 69. | 162. | 265. | 273. | 538. |
| Octobre . . . | 74. | 80. | 154. | 293. | 280. | 573. |
| Novembre . . . | 70. | 89. | 159. | 278. | 251. | 529. |
| Décembre . . . | 70. | 86. | 156. | 298. | 269. | 567. |
| TOTAUX (ville de Paris) . . . | 1067. | 1,026. | 2,093. | 3,456. | 3,321. | 6,777. |
| ARRONDISSEMENT de S.-Denis . . . | 41. | 36. | 77. | 68. | 74. | 142. |
| ARRONDISSEMENT de Sceaux . . . | 34. | 41. | 75. | 35. | 37. | 72. |
| TOTAL général du département . . . | 1,142. | 1,103. | 2,245. | 3,559. | 3,432. | 6,991. |
| | 2,245. | | | 6,991. | | |
| | | | 9,236. | | | 751. |

PAR ARRONDISSEMENTS.

| ARRONDISSEMENTS. | ENFANS NATURELS RECONNUS PAR ACTE | | | | | |
|------------------------------------|-----------------------------------|-----------|--------|--------------------------------|-----------|--------|
| | RECONNUS à leur naissance. | | | NON RECONNUS à leur naissance. | | |
| | Sexe masc. | Sexe fem. | TOTAL. | Sexe masc. | Sexe fem. | TOTAL. |
| 1. ^{er} . . . | 32. | 29. | 61. | 76. | 68. | 144. |
| 2. ^e . . . | 59. | 61. | 120. | 138. | 124. | 262. |
| 3. ^e . . . | 55. | 42. | 97. | 117. | 112. | 229. |
| 4. ^e . . . | 81. | 70. | 151. | 109. | 99. | 208. |
| 5. ^e . . . | 101. | 103. | 204. | 147. | 115. | 262. |
| 6. ^e . . . | 109. | 115. | 224. | 145. | 132. | 277. |
| 7. ^e . . . | 100. | 102. | 202. | 107. | 96. | 203. |
| 8. ^e . . . | 133. | 114. | 247. | 80. | 64. | 144. |
| 9. ^e . . . | 87. | 69. | 156. | 90. | 105. | 195. |
| 10. ^e . . . | 87. | 92. | 179. | 102. | 117. | 219. |
| 11. ^e . . . | 56. | 69. | 125. | 78. | 94. | 172. |
| 12. ^e . . . | 167. | 160. | 327. | 2267. | 2,195. | 4,462. |
| TOTAUX (ville de Paris) . . . | 1,067. | 1,026. | 2,093. | 3,456. | 3,321. | 6,777. |
| ARRONDISSEMENT de S.-Denis . . . | 41. | 36. | 77. | 68. | 74. | 142. |
| ARRONDISSEMENT de Sceaux . . . | 34. | 41. | 75. | 35. | 37. | 72. |
| TOTAL général du département . . . | 1,142. | 1,103. | 2,245. | 3,559. | 3,432. | 6,991. |
| | 2,245. | | | 6,991. | | |
| | | | 9,236. | | | 751. |

VILLE DE PARIS.

| MOIS. | ENFANS NATURELS RECONNUS PAR ACTE | | | | | |
|------------------------------------|-----------------------------------|-----------|--------|--------------------------------|-----------|--------|
| | RECONNUS à leur naissance. | | | NON RECONNUS à leur naissance. | | |
| | Sexe masc. | Sexe fem. | TOTAL. | Sexe masc. | Sexe fem. | TOTAL. |
| Janvier . . . | 115. | 102. | 217. | 301. | 301. | 602. |
| Février . . . | 104. | 58. | 162. | 314. | 268. | 582. |
| Mars . . . | 95. | 102. | 197. | 326. | 371. | 697. |
| Avril . . . | 89. | 84. | 173. | 301. | 280. | 581. |
| Mai . . . | 90. | 96. | 186. | 326. | 279. | 599. |
| Juin . . . | 89. | 91. | 180. | 252. | 260. | 512. |
| Juillet . . . | 90. | 81. | 171. | 251. | 240. | 491. |
| Août . . . | 88. | 88. | 176. | 257. | 249. | 506. |
| Septembre . . . | 93. | 69. | 162. | 265. | 273. | 538. |
| Octobre . . . | 74. | 80. | 154. | 293. | 280. | 573. |
| Novembre . . . | 70. | 89. | 159. | 278. | 251. | 529. |
| Décembre . . . | 70. | 86. | 156. | 298. | 269. | 567. |
| TOTAUX (ville de Paris) . . . | 1067. | 1,026. | 2,093. | 3,456. | 3,321. | 6,777. |
| ARRONDISSEMENT de S.-Denis . . . | 41. | 36. | 77. | 68. | 74. | 142. |
| ARRONDISSEMENT de Sceaux . . . | 34. | 41. | 75. | 35. | 37. | 72. |
| TOTAL général du département . . . | 1,142. | 1,103. | 2,245. | 3,559. | 3,432. | 6,991. |
| | 2,245. | | | 6,991. | | |
| | | | 9,236. | | | 751. |

VILLE DE PARIS.

| ARRONDISSEMENTS. | ENFANS NATURELS RECONNUS PAR ACTE | | | | | |
|------------------------------------|-----------------------------------|-----------|--------|--------------------------------|-----------|--------|
| | RECONNUS à leur naissance. | | | NON RECONNUS à leur naissance. | | |
| | Sexe masc. | Sexe fem. | TOTAL. | Sexe masc. | Sexe fem. | TOTAL. |
| 1. ^{er} . . . | 32. | 29. | 61. | 76. | 68. | 144. |
| 2. ^e . . . | 59. | 61. | 120. | 138. | 124. | 262. |
| 3. ^e . . . | 55. | 42. | 97. | 117. | 112. | 229. |
| 4. ^e . . . | 81. | 70. | 151. | 109. | 99. | 208. |
| 5. ^e . . . | 101. | 103. | 204. | 147. | 115. | 262. |
| 6. ^e . . . | 109. | 115. | 224. | 145. | 132. | 277. |
| 7. ^e . . . | 100. | 102. | 202. | 107. | 96. | 203. |
| 8. ^e . . . | 133. | 114. | 247. | 80. | 64. | 144. |
| 9. ^e . . . | 87. | 69. | 156. | 90. | 105. | 195. |
| 10. ^e . . . | 87. | 92. | 179. | 102. | 117. | 219. |
| 11. ^e . . . | 56. | 69. | 125. | 78. | 94. | 172. |
| 12. ^e . . . | 167. | 160. | 327. | 2,267. | 2,195. | 4,462. |
| TOTAUX (ville de Paris) . . . | 1,067. | 1,026. | 2,093. | 3,456. | 3,321. | 6,777. |
| ARRONDISSEMENT de S.-Denis . . . | 41. | 36. | 77. | 68. | 74. | 142. |
| ARRONDISSEMENT de Sceaux . . . | 34. | 41. | 75. | 35. | 37. | 72. |
| TOTAL général du département . . . | 1,142. | 1,103. | 2,245. | 3,559. | 3,432. | 6,991. |
| | 2,245. | | | 6,991. | | |
| | | | 9,236. | | | 751. |

DÉTAILS concernant les Enfants morts-nés.

ANNÉE 1820.

| PAR MOIS. | | | | PAR ARRONDISSEMENS. | | | |
|------------------------------------|-------------------|----------|--------|------------------------------------|-------------------|----------|--------|
| MOIS. | ENFANS MORTS-NÉS. | | | ARRONDISSEMENS. | ENFANS MORTS-NÉS. | | |
| | Sexe | | TOTAL. | | Sexe | | TOTAL. |
| | masculin. | féminin. | | | masculin. | féminin. | |
| VILLE DE PARIS. | | | | VILLE DE PARIS. | | | |
| Janvier | 65. | 67. | 132. | 1. ^{er} | 46. | 37. | 83. |
| Fevrier | 66. | 67. | 133. | 2. ^e | 52. | 41. | 93. |
| Mars | 78. | 66. | 144. | 3. ^e | 38. | 28. | 66. |
| Avril | 68. | 51. | 119. | 4. ^e | 43. | 35. | 78. |
| Mai | 71. | 67. | 138. | 5. ^e | 60. | 46. | 106. |
| Juin | 54. | 33. | 87. | 6. ^e | 65. | 56. | 121. |
| Juillet | 70. | 37. | 107. | 7. ^e | 64. | 47. | 111. |
| Août | 63. | 48. | 111. | 8. ^e | 65. | 56. | 121. |
| Septembre | 53. | 31. | 84. | 9. ^e | 54. | 37. | 91. |
| Octobre | 58. | 42. | 100. | 10. ^e | 94. | 39. | 133. |
| Novembre | 48. | 43. | 91. | 11. ^e | 37. | 41. | 78. |
| Decembre | 60. | 31. | 91. | 12. ^e | 136. | 120. | 256. |
| TOTAL (ville de Paris) .. | 754. | 583. | 1,337. | TOTAL (ville de Paris) .. | 754. | 583. | 1,337. |
| Arrondissement de Saint-Denis.. | 54. | 43. | 97. | Arrondissement de Saint-Denis.. | 54. | 43. | 97. |
| Arrondissement de Sceaux | 26. | 17. | 43. | Arrondissement de Sceaux | 26. | 17. | 43. |
| | 834. | 643. | 1,477. | | 834. | 643. | 1,477. |
| TOTAL GÉNÉRAL du département | 1,477. | | | TOTAL GÉNÉRAL du département | 1,477. | | |

STATE OF TEXAS

| PART 1 | | PART 2 | | PART 3 | |
|--------|-------------|--------|-------------|--------|-------------|
| NO. | DESCRIPTION | NO. | DESCRIPTION | NO. | DESCRIPTION |
| 1 | | 1 | | 1 | |
| 2 | | 2 | | 2 | |
| 3 | | 3 | | 3 | |
| 4 | | 4 | | 4 | |
| 5 | | 5 | | 5 | |
| 6 | | 6 | | 6 | |
| 7 | | 7 | | 7 | |
| 8 | | 8 | | 8 | |
| 9 | | 9 | | 9 | |
| 10 | | 10 | | 10 | |
| 11 | | 11 | | 11 | |
| 12 | | 12 | | 12 | |
| 13 | | 13 | | 13 | |
| 14 | | 14 | | 14 | |
| 15 | | 15 | | 15 | |
| 16 | | 16 | | 16 | |
| 17 | | 17 | | 17 | |
| 18 | | 18 | | 18 | |
| 19 | | 19 | | 19 | |
| 20 | | 20 | | 20 | |
| 21 | | 21 | | 21 | |
| 22 | | 22 | | 22 | |
| 23 | | 23 | | 23 | |
| 24 | | 24 | | 24 | |
| 25 | | 25 | | 25 | |
| 26 | | 26 | | 26 | |
| 27 | | 27 | | 27 | |
| 28 | | 28 | | 28 | |
| 29 | | 29 | | 29 | |
| 30 | | 30 | | 30 | |
| 31 | | 31 | | 31 | |
| 32 | | 32 | | 32 | |
| 33 | | 33 | | 33 | |
| 34 | | 34 | | 34 | |
| 35 | | 35 | | 35 | |
| 36 | | 36 | | 36 | |
| 37 | | 37 | | 37 | |
| 38 | | 38 | | 38 | |
| 39 | | 39 | | 39 | |
| 40 | | 40 | | 40 | |
| 41 | | 41 | | 41 | |
| 42 | | 42 | | 42 | |
| 43 | | 43 | | 43 | |
| 44 | | 44 | | 44 | |
| 45 | | 45 | | 45 | |
| 46 | | 46 | | 46 | |
| 47 | | 47 | | 47 | |
| 48 | | 48 | | 48 | |
| 49 | | 49 | | 49 | |
| 50 | | 50 | | 50 | |
| 51 | | 51 | | 51 | |
| 52 | | 52 | | 52 | |
| 53 | | 53 | | 53 | |
| 54 | | 54 | | 54 | |
| 55 | | 55 | | 55 | |
| 56 | | 56 | | 56 | |
| 57 | | 57 | | 57 | |
| 58 | | 58 | | 58 | |
| 59 | | 59 | | 59 | |
| 60 | | 60 | | 60 | |
| 61 | | 61 | | 61 | |
| 62 | | 62 | | 62 | |
| 63 | | 63 | | 63 | |
| 64 | | 64 | | 64 | |
| 65 | | 65 | | 65 | |
| 66 | | 66 | | 66 | |
| 67 | | 67 | | 67 | |
| 68 | | 68 | | 68 | |
| 69 | | 69 | | 69 | |
| 70 | | 70 | | 70 | |
| 71 | | 71 | | 71 | |
| 72 | | 72 | | 72 | |
| 73 | | 73 | | 73 | |
| 74 | | 74 | | 74 | |
| 75 | | 75 | | 75 | |
| 76 | | 76 | | 76 | |
| 77 | | 77 | | 77 | |
| 78 | | 78 | | 78 | |
| 79 | | 79 | | 79 | |
| 80 | | 80 | | 80 | |
| 81 | | 81 | | 81 | |
| 82 | | 82 | | 82 | |
| 83 | | 83 | | 83 | |
| 84 | | 84 | | 84 | |
| 85 | | 85 | | 85 | |
| 86 | | 86 | | 86 | |
| 87 | | 87 | | 87 | |
| 88 | | 88 | | 88 | |
| 89 | | 89 | | 89 | |
| 90 | | 90 | | 90 | |
| 91 | | 91 | | 91 | |
| 92 | | 92 | | 92 | |
| 93 | | 93 | | 93 | |
| 94 | | 94 | | 94 | |
| 95 | | 95 | | 95 | |
| 96 | | 96 | | 96 | |
| 97 | | 97 | | 97 | |
| 98 | | 98 | | 98 | |
| 99 | | 99 | | 99 | |
| 100 | | 100 | | 100 | |

ANNÉE 1820.

| PAR MOIS. | | | | | | PAR ARRONDISSEMENS. | | | | | |
|---|----------------|---------|----------|---------|--------|---|----------------|---------|----------|---------|--------|
| MOIS. | MARIAGES ENTRE | | | | TOTAL. | ARRONDISSEMENS. | MARIAGES ENTRE | | | | TOTAL. |
| | garçons et | | veufs et | | | | garçons et | | veufs et | | |
| | filles. | veuves. | filles. | veuves. | | | filles. | veuves. | filles. | veuves. | |
| VILLE DE PARIS. | | | | | | VILLE DE PARIS. | | | | | |
| Janvier..... | 337. | 21. | 51. | 19. | 428. | 1. ^{er} | 411. | 23. | 32. | 15. | 481. |
| Février..... | 420. | 35. | 56. | 15. | 526. | 2. ^e | 469. | 33. | 67. | 18. | 587. |
| Mars..... | 239. | 15. | 37. | 11. | 302. | 3. ^e | 322. | 15. | 33. | 10. | 380. |
| Avril..... | 439. | 16. | 57. | 16. | 528. | 4. ^e | 379. | 17. | 49. | 15. | 460. |
| Mai..... | 447. | 22. | 64. | 19. | 552. | 5. ^e | 332. | 20. | 56. | 18. | 426. |
| Juin..... | 365. | 33. | 46. | 15. | 459. | 6. ^e | 438. | 40. | 73. | 12. | 563. |
| Juillet..... | 445. | 22. | 53. | 14. | 534. | 7. ^e | 381. | 18. | 62. | 17. | 478. |
| Août..... | 427. | 23. | 63. | 17. | 530. | 8. ^e | 432. | 32. | 54. | 30. | 548. |
| Septembre..... | 438. | 29. | 78. | 18. | 563. | 9. ^e | 295. | 15. | 34. | 15. | 359. |
| Octobre..... | 411. | 28. | 53. | 19. | 511. | 10. ^e | 572. | 33. | 76. | 19. | 700. |
| Novembre..... | 398. | 24. | 53. | 23. | 498. | 11. ^e | 305. | 22. | 56. | 14. | 397. |
| Décembre..... | 357. | 28. | 47. | 14. | 446. | 12. ^e | 387. | 28. | 66. | 17. | 498. |
| TOTAUX (ville de Paris). | 4,723. | 296. | 658. | 200. | 5,877. | TOTAUX (ville de Paris) | 4,723. | 296. | 658. | 200. | 5,877. |
| Arrond. ^t de S. ^t -Denis. | 451. | 21. | 57. | 27. | 556. | Arrond. ^t de S. ^t -Denis. | 451. | 21. | 57. | 27. | 556. |
| Arrond. ^t de Sceaux... | 370. | 17. | 34. | 22. | 443. | Arrond. ^t de Sceaux... | 370. | 17. | 34. | 22. | 443. |
| | 5,544. | 334. | 749. | 249. | 6,876. | | 5,544. | 334. | 749. | 249. | 6,876. |
| | 5,878. | | 998. | | | | 5,878. | | 998. | | |
| TOTAL GÉNÉRAL du département..... | 6,876. | | | | | TOTAL GÉNÉRAL du département..... | 6,876. | | | | |

RELEVÉ des Actes de Décès dans la ville de Paris et les Arrondissemens ruraux, pour chaque mois et par Arrondissemens.

ANNÉE 1820.

| MOIS. | DÉCÈS PAR MOIS, | | | | | | | | | | | | | | | ARRONDISSEMENS. | DÉCÈS PAR ARRONDISSEMENS, | | | | | | | | | | | | | | | | | | | | | | |
|------------------------------------|-----------------|--------|---------|--------------|--------|-------------|------|-------|------|-------------------|-------|------|--|---------|---------|-----------------|----------------------------|-------|---------|--------------------------|---------|------------------------------------|-------------|--------|---------|--------------|---------|--------|-------------|------|-------|-------------------|--------|-------|--------------------------|---------|---------|------|-------|
| | À DOMICILE. | | | AUX HÔPITAUX | | | | | | dans LES PRISONS. | | | TOTAL GÉNÉRAL des décès à domicile, aux hôpitaux et prisons. | | | | CORPS DÉPOSÉS à la morgue. | | | TOTAL GÉNÉRAL des décès. | | | À DOMICILE. | | | AUX HÔPITAUX | | | | | | dans LES PRISONS. | | | TOTAL GÉNÉRAL des décès. | | | | |
| | Sexe | | TOTAL. | civils. | | militaires. | | Sexe | | TOTAL. | Sexe | | TOTAL. | Sexe | | | TOTAL. | Sexe | | TOTAL. | Sexe | | TOTAL. | Sexe | | TOTAL. | civils. | | militaires. | | Sexe | | TOTAL. | Sexe | | TOTAL. | | | |
| | masc. | fém. | | masc. | fém. | masc. | fém. | masc. | fém. | | masc. | fém. | | masc. | fém. | | | masc. | fém. | | masc. | fém. | | masc. | fém. | | masc. | fém. | masc. | fém. | masc. | fém. | | masc. | fém. | | masc. | fém. | masc. |
| VILLE DE PARIS. | | | | | | | | | | | | | | | | | | | | | | | | | | | | | | | | | | | | | | | |
| Janvier..... | 616. | 689. | 1,305. | 390. | 546. | 936. | 60. | " | 60. | 1. | 3. | 4. | 1,067. | 1,238. | 2,305. | 5. | 3. | 8. | 1,072. | 1,241. | 2,313. | 1. ^{er} Arrondissem. | 399. | 464. | 863. | 175. | 128. | 303. | " | " | " | " | " | " | 574. | 592. | 1,166. | | |
| Février..... | 506. | 583. | 1,089. | 355. | 401. | 756. | 56. | " | 56. | 1. | 9. | 10. | 918. | 993. | 1,911. | 20. | 2. | 22. | 938. | 995. | 1,933. | 2. ^e | 479. | 560. | 1,039. | 26. | " | 26. | " | " | " | " | " | " | 505. | 560. | 1,065. | | |
| Mars..... | 624. | 743. | 1,367. | 386. | 529. | 915. | 66. | " | 66. | 5. | 2. | 7. | 1,081. | 1,274. | 2,355. | 19. | 4. | 23. | 1,100. | 1,278. | 2,378. | 3. ^e | 358. | 393. | 751. | " | " | " | " | " | " | 28. | 28. | 358. | 321. | 679. | | | |
| Avril..... | 619. | 677. | 1,296. | 349. | 439. | 788. | 57. | " | 57. | 9. | 1. | 10. | 1,034. | 1,117. | 2,151. | 20. | 8. | 28. | 1,054. | 1,125. | 2,179. | 4. ^e | 375. | 408. | 783. | " | " | " | " | " | " | " | " | " | 375. | 408. | 783. | | |
| Mai..... | 609. | 719. | 1,328. | 382. | 414. | 796. | 71. | " | 71. | 5. | 5. | 10. | 1,067. | 1,138. | 2,205. | 25. | 2. | 27. | 1,092. | 1,140. | 2,232. | 5. ^e | 477. | 558. | 1,035. | 333. | 234. | 567. | " | " | " | " | " | " | 810. | 792. | 1,602. | | |
| Juin..... | 473. | 588. | 1,061. | 336. | 363. | 699. | 64. | " | 64. | 1. | 10. | 11. | 874. | 961. | 1,835. | 27. | 7. | 34. | 901. | 968. | 1,869. | 6. ^e | 666. | 727. | 1,393. | " | " | " | " | " | " | " | 15. | 15. | 666. | 742. | 1,408. | | |
| Juillet..... | 474. | 565. | 1,039. | 261. | 305. | 566. | 48. | " | 48. | " | 5. | 5. | 783. | 875. | 1,658. | 16. | 8. | 24. | 799. | 883. | 1,682. | 7. ^e | 483. | 585. | 1,068. | 1. | 6. | 7. | " | " | " | 12. | 13. | 25. | 496. | 603. | 1,100. | | |
| Août..... | 444. | 549. | 1,093. | 249. | 288. | 537. | 32. | " | 32. | 3. | 4. | 7. | 728. | 841. | 1,569. | 19. | 4. | 23. | 747. | 845. | 1,592. | 8. ^e | 681. | 724. | 1,405. | 275. | 241. | 516. | " | " | " | " | " | " | 956. | 965. | 1,921. | | |
| Septembre..... | 457. | 510. | 967. | 249. | 293. | 542. | 31. | " | 31. | 6. | 8. | 14. | 743. | 811. | 1,554. | 15. | 3. | 18. | 758. | 814. | 1,572. | 9. ^e | 426. | 495. | 921. | 862. | 885. | 1,747. | " | " | " | " | " | " | 1,288. | 1,380. | 2,668. | | |
| Octobre..... | 467. | 490. | 957. | 247. | 274. | 521. | 41. | " | 41. | 5. | 2. | 7. | 760. | 766. | 1,526. | 12. | 3. | 15. | 772. | 769. | 1,541. | 10. ^e | 647. | 762. | 1,409. | 893. | 676. | 1,569. | 409. | " | 409. | " | " | " | 1,949. | 1,438. | 3,387. | | |
| Novembre..... | 411. | 458. | 869. | 314. | 333. | 647. | 43. | " | 43. | " | 3. | 3. | 768. | 794. | 1,562. | 9. | 3. | 12. | 777. | 797. | 1,574. | 11. ^e | 386. | 530. | 916. | 18. | 8. | 26. | " | " | " | 3. | " | 3. | 407. | 538. | 945. | | |
| Décembre..... | 448. | 497. | 945. | 265. | 325. | 590. | 42. | " | 42. | 6. | 4. | 10. | 761. | 826. | 1,587. | 9. | 3. | 12. | 770. | 829. | 1,599. | 12. ^e | 771. | 862. | 1,633. | 1,200. | 2,332. | 3,532. | 202. | " | 202. | 27. | " | 27. | 2,200. | 3,194. | 5,394. | | |
| | | | | | | | | | | | | | | | | | | | | | | Morgue..... | " | " | " | " | " | " | " | " | " | " | " | " | " | " | 196. | 50. | 246. |
| TOTAUX (ville de Paris)..... | 6,148. | 7,068. | 13,216. | 3,783. | 4,510. | 8,293. | 611. | " | 611. | 42. | 56. | 98. | 10,584. | 11,634. | 22,218. | 196. | 50. | 246. | 10,780. | 11,684. | 22,464. | TOTAUX (ville de Paris)..... | 6,148. | 7,068. | 13,216. | 3,783. | 4,510. | 8,293. | 611. | " | 611. | 42. | 56. | 98. | 10,780. | 11,634. | 22,464. | | |
| ARRONDISSEMENT de Saint-Denis..... | 700. | 734. | 1,434. | 17. | 20. | 37. | " | " | " | 87. | 43. | 130. | 804. | 797. | 1,601. | " | " | " | 804. | 797. | 1,601. | ARRONDISSEMENT de Saint-Denis..... | 700. | 734. | 1,434. | 17. | 20. | 37. | " | " | " | 87. | 43. | 130. | 804. | 797. | 1,601. | | |
| Idem de Sceaux..... | 644. | 586. | 1,230. | 633. | 43. | 676. | " | " | " | 23. | " | 23. | 1,300. | 629. | 1,929. | " | " | " | 1,300. | 629. | 1,929. | Idem de Sceaux..... | 644. | 586. | 1,230. | 633. | 43. | 676. | " | " | " | 23. | " | 23. | 1,300. | 629. | 1,929. | | |
| TOTAUX GÉNÉRAUX | 7,492. | 8,388. | 15,880. | 4,433. | 4,573. | 8,906. | 611. | " | 611. | 152. | 99. | 251. | 12,688. | 13,060. | 25,748. | 196. | 50. | 246. | 12,884. | 13,110. | 25,994. | TOTAUX GÉNÉRAUX | 7,492. | 8,388. | 15,880. | 4,433. | 4,573. | 8,906. | 611. | " | 611. | 152. | 99. | 251. | 12,884. | 13,110. | 25,994. | | |

TABLEAU des Décès dans la ville de Paris, avec distinction d'âge, de sexe et d'état de mariage.

ANNÉE 1820.

| ÂGE. | HOMMES | | | | FEMMES | | | | TOTAL des deux sexes. |
|---|-------------|---------|--------|---------|--------------|----------|---------|---------|-----------------------|
| | non mariés. | mariés. | veufs. | TOTAL. | non mariées. | mariées. | veuves. | TOTAL. | |
| Dans les trois premiers mois de la naissance..... | 1,699. | " | " | 1,699. | 1,359. | " | " | 1,359. | 3,058. |
| De 3 à 6 mois..... | 189. | " | " | 189. | 191. | " | " | 191. | 380. |
| De 6 à 12 mois..... | 373. | " | " | 373. | 353. | " | " | 353. | 726. |
| Dans la première année..... | 2,261. | " | " | 2,261. | 1,903. | " | " | 1,903. | 4,164. |
| De 1 à 2 ans..... | 630. | " | " | 630. | 710. | " | " | 710. | 1,340. |
| 2 à 3..... | 291. | " | " | 291. | 303. | " | " | 303. | 594. |
| 3 à 4..... | 222. | " | " | 222. | 200. | " | " | 200. | 422. |
| 4 à 5..... | 144. | " | " | 144. | 167. | " | " | 167. | 311. |
| 5 à 6..... | 88. | " | " | 88. | 106. | " | " | 106. | 194. |
| 6 à 7..... | 94. | " | " | 94. | 80. | " | " | 80. | 174. |
| 7 à 8..... | 70. | " | " | 70. | 63. | " | " | 63. | 133. |
| 8 à 9..... | 54. | " | " | 54. | 65. | " | " | 65. | 119. |
| 9 à 10..... | 50. | " | " | 50. | 48. | " | " | 48. | 98. |
| 10 à 15..... | 172. | " | " | 172. | 223. | " | " | 223. | 395. |
| 15 à 20..... | 385. | 1. | " | 386. | 303. | 14. | " | 317. | 703. |
| 20 à 25..... | 709. | 38. | 2. | 749. | 438. | 148. | 4. | 590. | 1,339. |
| 25 à 30..... | 270. | 103. | 8. | 381. | 286. | 224. | 14. | 524. | 905. |
| 30 à 35..... | 132. | 123. | 5. | 260. | 217. | 248. | 16. | 481. | 741. |
| 35 à 40..... | 113. | 176. | 13. | 302. | 156. | 239. | 34. | 429. | 731. |
| 40 à 45..... | 120. | 189. | 29. | 338. | 124. | 259. | 76. | 459. | 797. |
| 45 à 50..... | 103. | 232. | 25. | 360. | 93. | 266. | 110. | 469. | 829. |
| 50 à 55..... | 105. | 340. | 72. | 517. | 111. | 233. | 158. | 502. | 1,019. |
| 55 à 60..... | 89. | 358. | 82. | 529. | 90. | 224. | 203. | 517. | 1,046. |
| 60 à 65..... | 97. | 442. | 142. | 681. | 110. | 253. | 313. | 676. | 1,357. |
| 65 à 70..... | 117. | 410. | 176. | 703. | 106. | 212. | 383. | 701. | 1,404. |
| 70 à 75..... | 115. | 288. | 158. | 561. | 147. | 167. | 491. | 805. | 1,366. |
| 75 à 80..... | 80. | 164. | 157. | 401. | 107. | 104. | 474. | 685. | 1,086. |
| 80 à 85..... | 43. | 79. | 108. | 230. | 71. | 36. | 286. | 393. | 623. |
| 85 à 90..... | 15. | 35. | 43. | 93. | 33. | 7. | 135. | 175. | 268. |
| 90 à 95..... | 5. | 3. | 6. | 14. | 7. | 3. | 25. | 35. | 49. |
| 95 à 100..... | 1. | " | 1. | 2. | " | " | 8. | 8. | 10. |
| Centenaires..... | 1. | " | " | 1. | " | " | " | " | 1. |
| | 6,576. | 2,981. | 1,027. | 10,584. | 6,267. | 2,637. | 2,730. | 11,634. | 22,218. |
| | | 10,584. | | | 11,634. | | | | |
| TOTAL GÉNÉRAL..... | | | | | | | | | 22,218. |

TABLE

| No. | Name | Age | Sex |
|-----|-----------------|-----|-----|
| 1 | John Smith | 25 | M |
| 2 | Mary Smith | 22 | F |
| 3 | James Smith | 20 | M |
| 4 | Elizabeth Smith | 18 | F |
| 5 | William Smith | 15 | M |
| 6 | Ann Smith | 12 | F |
| 7 | Thomas Smith | 10 | M |
| 8 | Sarah Smith | 8 | F |
| 9 | Robert Smith | 6 | M |
| 10 | Jane Smith | 4 | F |

DÉTAILS concernant les Morts accidentelles et violentes, volontaires et involontaires, dans la ville de Paris.

ANNÉE 1820.

| CAUSES des DÉCÈS. | JANVIER. | FÉVRIER. | MARS. | AVRIL. | MAY. | JUN. | JUILLET. | AOÛT. | SEPTEMBRE. | OCTOBRE. | NOVEMBRE. | DÉCEMBRE. | TOTAL général. | TOTAL GÉNÉRAL par sexe | |
|--|----------|----------|-------|--------|------|------|----------|-------|------------|----------|-----------|-----------|-------------------|------------------------------|---------|
| | | | | | | | | | | | | | | ma- cu- lin. | féminin |
| Asphyxiés..... | 5. | 1. | 5. | 5. | 2. | 5. | 2. | 1. | „ | „ | 2. | 1. | 29. | 11. | 18. |
| <i>Idem</i> par charbon..... | 3. | 2. | 3. | 2. | 2. | 1. | 3. | 2. | 3. | 1. | 3. | „ | 25. | 14. | 11. |
| <i>Idem</i> par suffocation.... | 4. | 2. | 2. | 2. | 1. | „ | „ | „ | „ | „ | 1. | 2. | 14. | 11. | 3. |
| <i>Idem</i> par submersion.... | 2. | 17. | 18. | 20. | 22. | 26. | 23. | 20. | 16. | 12. | 4. | 8. | 188. | 144. | 44. |
| Chutes..... | 13. | 11. | 4. | 5. | 4. | 4. | 6. | 10. | 8. | 10. | 8. | 4. | 87. | 58. | 29. |
| Brûlures..... | 15. | 4. | 8. | 9. | 1. | 3. | 3. | 3. | 4. | 2. | 6. | 7. | 65. | 21. | 44. |
| Blessures par armes tran- chantes..... | 6. | „ | 5. | 4. | 4. | 6. | 1. | 4. | 5. | 2. | 4. | 6. | 47. | 47. | „ |
| Fractures, contusions, éboulemens..... | 8. | 10. | 11. | 11. | 16. | 11. | 7. | 11. | 7. | 8. | 8. | 10. | 118. | 80. | 38. |
| Coups de feu..... | 1. | 3. | 3. | 2. | 4. | 5. | 6. | „ | 4. | 1. | 2. | „ | 31. | 28. | 3. |
| Écrasés par voitures.... | 1. | 1. | 1. | 3. | 5. | 2. | 2. | 1. | 1. | „ | 2. | „ | 19. | 16. | 3. |
| Strangulation..... | 1. | „ | „ | 2. | 4. | 4. | 1. | 3. | 2. | 2. | „ | 1. | 20. | 15. | 5. |
| Poison..... | 2. | 2. | 2. | 1. | 3. | 1. | 2. | 2. | „ | „ | 1. | „ | 16. | 8. | 8. |
| Suicides constatés, sans in- dication des moyens de destruction employés.. | 4. | 8. | 2. | 5. | 5. | 8. | „ | 7. | 2. | 2. | 4. | 2. | 49. | 29. | 20. |
| Assassinés..... | „ | 1. | „ | „ | „ | 1. | „ | 1. | 2. | „ | 1. | „ | 6. | 4. | 2. |
| Sapliciés..... | „ | „ | „ | „ | 1. | 1. | „ | „ | „ | „ | 1. | „ | 3. | 3. | „ |
| TOTAUX..... | 65. | 62. | 64. | 71. | 74. | 78. | 56. | 65. | 54. | 40. | 47. | 41. | 717. | 489. | 228. |
| | | | | | | | | | | | | | | 717. | |

| Year | Month | Day | Particulars | Debit | Credit | Balance |
|------|-------|-----|-----------------|-------|--------|----------|
| 1911 | Jan | 1 | Balance forward | | | 100.00 |
| 1911 | Jan | 15 | Expenses | 50.00 | | 50.00 |
| 1911 | Feb | 1 | Expenses | 30.00 | | 20.00 |
| 1911 | Feb | 15 | Expenses | 20.00 | | 0.00 |
| 1911 | Mar | 1 | Expenses | 10.00 | | (10.00) |
| 1911 | Mar | 31 | Expenses | 10.00 | | (20.00) |
| 1911 | Apr | 1 | Expenses | 5.00 | | (25.00) |
| 1911 | Apr | 15 | Expenses | 5.00 | | (30.00) |
| 1911 | Apr | 30 | Expenses | 5.00 | | (35.00) |
| 1911 | May | 1 | Expenses | 5.00 | | (40.00) |
| 1911 | May | 15 | Expenses | 5.00 | | (45.00) |
| 1911 | May | 31 | Expenses | 5.00 | | (50.00) |
| 1911 | Jun | 1 | Expenses | 5.00 | | (55.00) |
| 1911 | Jun | 15 | Expenses | 5.00 | | (60.00) |
| 1911 | Jun | 30 | Expenses | 5.00 | | (65.00) |
| 1911 | Jul | 1 | Expenses | 5.00 | | (70.00) |
| 1911 | Jul | 31 | Expenses | 5.00 | | (75.00) |
| 1911 | Aug | 1 | Expenses | 5.00 | | (80.00) |
| 1911 | Aug | 31 | Expenses | 5.00 | | (85.00) |
| 1911 | Sep | 1 | Expenses | 5.00 | | (90.00) |
| 1911 | Sep | 30 | Expenses | 5.00 | | (95.00) |
| 1911 | Oct | 1 | Expenses | 5.00 | | (100.00) |
| 1911 | Oct | 31 | Expenses | 5.00 | | (105.00) |
| 1911 | Nov | 1 | Expenses | 5.00 | | (110.00) |
| 1911 | Nov | 30 | Expenses | 5.00 | | (115.00) |
| 1911 | Dec | 1 | Expenses | 5.00 | | (120.00) |
| 1911 | Dec | 31 | Expenses | 5.00 | | (125.00) |

TABLEAU des Suicides dans le Département de la Seine.

ANNÉE 1820.

| SUICIDES. | | | | |
|--------------------|---------|-----------------------------|------------------------|---------|
| SUIVIS DE LA MORT. | | TOTAL DES SUICIDES. | NON SUIVIS DE LA MORT. | |
| 244. | | 325 effectués ou tentés. | 81. | |
| PAR DES | | TOTAL. | PAR DES INDIVIDUS | |
| HOMMES. | FEMMES. | | NON MARIÉS. | MARIÉS. |
| 211. | 114. | 325. | 157. | 168. |

DÉTAILS concernant les Suicides dans le Département de la Seine.

ANNÉE 1820.

| MOYENS DE DESTRUCTION EMPLOYÉS. | NOMBRE des SUICIDES. | TOTAL. | NOMBRE des SUICIDES. | MOTIFS PRÉSUMÉS DES SUICIDES. |
|--|----------------------------|--------|----------------------------|--|
| Chutes graves volontaires..... | 37. | 325. | 20. | Passions amoureuses. |
| Strangulation..... | 32. | | 107. | Maladies, dégoût de la vie, faiblesse et aliénation d'esprit, querelles et chagrins domestiques. |
| Instrumens tranchans, piquans, &c..... | 28. | | 42. | Mauvaise conduite, jeu, loterie, débauche, &c. |
| Armes à feu..... | 46. | | 58. | Indigence, perte de places, d'emplois, dérangement d'affaires. |
| Empoisonnemens..... | 14. | | 13. | Crainte de reproches et de punitions. |
| Aphyxies par charbon..... | 39. | | 85. | Motifs inconnus. |
| Mort par submersion..... | 129. | | | |

Nota. Les suicides commis *extramuros*, provenant pour la plupart de la population de Paris, il n'en a été fait aucune distinction dans le tableau.

RECORDS

| NAME | ADDRESS | CITY |
|------|---------|------|
| | | |
| | | |
| | | |
| | | |
| | | |
| | | |
| | | |
| | | |
| | | |
| | | |
| | | |
| | | |
| | | |
| | | |
| | | |
| | | |

TABLEAU des Décès qui ont eu lieu, par suite de petite Vérole, dans la ville de Paris.

ANNÉE 1820.

| MOIS. | SEXE | | TOTAL. | ÂGE DES DÉCÉDÉS. | | | ARRONDISSEMENS. | SEXE | | TOTAL. | ÉTAT DES VACCINATIONS gratuites dans la ville de Paris, en 1820. | | |
|----------------|-----------|----------|--------|------------------------------------|---------------|---------------|-----------------|------------------------|----------|--------|--|---------------|---------------|
| | masculin. | féminin. | | ÂGE. | | | | masculin. | féminin. | | | | |
| | | | | Dans la 1 ^{re} année..... | De 1 à 2..... | De 2 à 3..... | | | | | | De 3 à 4..... | De 4 à 5..... |
| Janvier..... | 3. | 3. | 6. | Dans la 1 ^{re} année..... | 12. | 3. | 15. | 1. ^{er} | 8. | 2. | 10. | 60. | |
| Février..... | 13. | 7. | 20. | De 1 à 2..... | 9. | 4. | 13. | 2. ^e | 2. | 1. | 3. | 101. | |
| Mars..... | 2. | 2. | 4. | De 2 à 3..... | 7. | 10. | 17. | 3. ^e | 1. | 1. | 2. | 90. | |
| Avril..... | 2. | 4. | 6. | De 3 à 4..... | 5. | 8. | 13. | 4. ^e | 1. | 1. | 2. | 21. | |
| Mai..... | 1. | 3. | 4. | De 4 à 5..... | 6. | 7. | 13. | 5. ^e | 9. | 2. | 11. | 71. | |
| Juin..... | 3. | 6. | 9. | De 5 à 6..... | 4. | 2. | 6. | 6. ^e | 5. | 2. | 7. | 100. | |
| Juillet..... | 7. | 2. | 9. | De 6 à 7..... | 2. | 2. | 4. | 7. ^e | 2. | 2. | 4. | 90. | |
| Août..... | 2. | 3. | 5. | De 7 à 8..... | 1. | 2. | 3. | 8. ^e | 1. | 3. | 4. | 101. | |
| Septembre..... | 6. | 4. | 10. | De 8 à 9..... | 4. | 3. | 7. | 9. ^e | 3. | 1. | 4. | 64. | |
| Octobre..... | 9. | 7. | 16. | De 9 à 10..... | 2. | 1. | 3. | 10. ^e | 19. | 25. | 44. | 73. | |
| Novembre..... | 8. | 5. | 13. | De 10 à 15..... | 4. | 1. | 5. | 11. ^e | 2. | 2. | 4. | 4. | |
| Décembre..... | 3. | 1. | 4. | De 15 à 20..... | 2. | 1. | 3. | 12. ^e | 7. | 5. | 12. | 86. | |
| TOTAUX..... | 59. | 46. | 105. | De 20 à 31..... | 1. | 3. | 4. | | 59. | 46. | 105. | | |
| | | | | De 30 à 81..... | 1. | 1. | 2. | | | | | | |

Nota. L'hôpital des enfans malades est situé dans le 10.^e arrondissement.

| | |
|--|--------------------------|
| <p>1. The first row contains the number 1.</p> | <p>1</p> |
| <p>2. The second row contains the number 2.</p> | <p>2</p> |
| <p>3. The third row contains the numbers 1 and 2.</p> | <p>1 2</p> |
| <p>4. The fourth row contains the numbers 1, 2, and 3.</p> | <p>1 2 3</p> |
| <p>5. The fifth row contains the numbers 1, 2, 3, and 4.</p> | <p>1 2 3 4</p> |
| <p>6. The sixth row contains the numbers 1, 2, 3, 4, and 5.</p> | <p>1 2 3 4 5</p> |
| <p>7. The seventh row contains the numbers 1, 2, 3, 4, 5, and 6.</p> | <p>1 2 3 4 5 6</p> |
| <p>8. The eighth row contains the numbers 1, 2, 3, 4, 5, 6, and 7.</p> | <p>1 2 3 4 5 6 7</p> |
| <p>9. The ninth row contains the numbers 1, 2, 3, 4, 5, 6, 7, and 8.</p> | <p>1 2 3 4 5 6 7 8</p> |
| <p>10. The tenth row contains the numbers 1, 2, 3, 4, 5, 6, 7, 8, and 9.</p> | <p>1 2 3 4 5 6 7 8 9</p> |


Pascal's Triangle

Pascal's Triangle (10 rows) showing the addition of numbers in each row. The numbers are arranged in a triangular pattern.

MOUVEMENT
DE LA POPULATION DE LA VILLE DE PARIS.



III.^e PARTIE. — ANNÉE 1821.



*ÉNUMÉRATION des Tableaux relatifs au Mouvement
de la Population pendant l'année 1821.*

| | |
|---|---------|
| RELEVÉ général des actes de l'état civil dans le département de la Seine, pour chaque mois et par arrondissemens..... | N.° 43. |
| ———— des actes de naissance dans le département, pour chaque mois et par arrondissemens.. | N.° 44. |
| DÉTAILS concernant les enfans naturels..... | N.° 45. |
| ———— concernant les enfans morts-nés..... | N.° 46. |
| RELEVÉ des actes de mariage dans le département, pour chaque mois et par arrondissemens. | N.° 47. |
| ———— des actes de décès dans le département, pour chaque mois et par arrondissemens..... | N.° 48. |
| TABLEAU des décès, avec distinction d'âge, de sexe, et d'état de mariage. (Ville de Paris.)..... | N.° 49. |
| DÉTAILS concernant les morts accidentelles. (Ville de Paris.)..... | N.° 50. |
| ———— concernant les suicides..... | N.° 51. |
| ———— concernant les décès pour cause de petite vérole, et les vaccinations gratuites. (Ville de Paris.) | N.° 52. |

ANNÉE 1821.

| MOIS. | | NAISSANCES. | | | | MARIAGES. | | | | DÉCÈS. | | | | |
|-------------------------|---------|-------------|---------|--------|-----------|-----------|---------|-------------------------|---------|---------|---------|--------|---------|---------|
| | | SEXES. | | TOTAL. | SEXES. | | TOTAL. | SEXES. | | TOTAL. | | | | |
| | | masculin. | fémmin. | | masculin. | fémmin. | | masculin. | fémmin. | | | | | |
| VILLE DE PARIS. | | | | | | | | | | | | | | |
| Janvier..... | 1,017. | 1,052. | 2,069. | 460. | 983. | 1,109. | 2,092. | 1.er..... | 710. | 665. | 1,375. | 532. | 623. | 1,265. |
| Février..... | 1,066. | 1,039. | 2,105. | 532. | 1,022. | 1,099. | 2,121. | 2.e..... | 854. | 836. | 1,690. | 646. | 571. | 1,118. |
| Mars..... | 1,176. | 1,102. | 2,278. | 513. | 1,142. | 1,125. | 2,267. | 3.e..... | 624. | 616. | 1,240. | 422. | 329. | 732. |
| Avril..... | 1,208. | 1,117. | 2,325. | 397. | 1,086. | 1,132. | 2,218. | 4.e..... | 757. | 664. | 1,421. | 514. | 387. | 805. |
| Mai..... | 1,056. | 1,025. | 2,081. | 595. | 1,064. | 1,026. | 2,090. | 5.e..... | 989. | 931. | 1,920. | 480. | 865. | 1,711. |
| Juin..... | 999. | 989. | 1,988. | 555. | 1,032. | 1,001. | 2,033. | 6.e..... | 1,126. | 1,137. | 2,263. | 652. | 627. | 1,393. |
| Juillet..... | 1,044. | 1,029. | 2,073. | 566. | 868. | 859. | 1,727. | 7.e..... | 848. | 845. | 1,693. | 545. | 588. | 1,200. |
| Août..... | 1,016. | 1,010. | 2,026. | 540. | 873. | 846. | 1,719. | 8.e..... | 1,081. | 1,030. | 2,111. | 554. | 991. | 2,055. |
| Septembre..... | 1,098. | 937. | 2,035. | 559. | 826. | 858. | 1,684. | 9.e..... | 705. | 685. | 1,390. | 400. | 1,322. | 2,722. |
| Octobre..... | 1,008. | 1,073. | 2,081. | 712. | 835. | 843. | 1,678. | 10.e..... | 998. | 971. | 1,969. | 728. | 2,099. | 3,592. |
| Novembre..... | 1,051. | 906. | 1,957. | 540. | 833. | 752. | 1,585. | 11.e..... | 721. | 606. | 1,327. | 421. | 522. | 1,081. |
| Décembre..... | 1,121. | 1,017. | 2,138. | 496. | 837. | 866. | 1,703. | 12.e..... | 3,447. | 3,310. | 6,757. | 571. | 2,245. | 4,974. |
| | | | | | | | | Morgue..... | | | | | 234. | 269. |
| TOTAUX (ville de Paris) | 12,860. | 12,296. | 25,156. | 6,465. | 11,401. | 11,516. | 22,917. | TOTAUX (ville de Paris) | 12,860. | 12,296. | 25,156. | 6,465. | 11,401. | 22,917. |
| Arrond. de S.t-Denis. | 1,090. | 997. | 2,087. | 590. | 917. | 854. | 1,771. | Arrond. de S.t-Denis. | 1,090. | 997. | 2,087. | 590. | 917. | 1,771. |
| Arrond. de Sceaux... | 876. | 842. | 1,718. | 534. | 1,121. | 573. | 1,694. | Arrond. de Sceaux... | 876. | 842. | 1,718. | 534. | 1,121. | 1,694. |
| TOTAUX GÉNÉRAUX.. | 14,826. | 14,135. | 28,961. | 7,589. | 13,439. | 12,943. | 26,382. | TOTAUX GÉNÉRAUX.. | 14,826. | 14,135. | 28,961. | 7,589. | 13,439. | 26,382. |

TABEAU N.° 43.

| Year | 1880 | 1881 | 1882 | 1883 | 1884 | 1885 | 1886 | 1887 | 1888 | 1889 | 1890 | 1891 | 1892 | 1893 | 1894 | 1895 | 1896 | 1897 | 1898 | 1899 | 1900 |
|-------|------|------|------|------|------|------|------|------|------|------|------|------|------|------|------|------|------|------|------|------|------|
| Decem | 111 | 107 | 108 | 109 | 110 | 111 | 112 | 113 | 114 | 115 | 116 | 117 | 118 | 119 | 120 | 121 | 122 | 123 | 124 | 125 | 126 |
| Jan | 127 | 128 | 129 | 130 | 131 | 132 | 133 | 134 | 135 | 136 | 137 | 138 | 139 | 140 | 141 | 142 | 143 | 144 | 145 | 146 | 147 |
| Feb | 148 | 149 | 150 | 151 | 152 | 153 | 154 | 155 | 156 | 157 | 158 | 159 | 160 | 161 | 162 | 163 | 164 | 165 | 166 | 167 | 168 |
| Mar | 169 | 170 | 171 | 172 | 173 | 174 | 175 | 176 | 177 | 178 | 179 | 180 | 181 | 182 | 183 | 184 | 185 | 186 | 187 | 188 | 189 |
| Apr | 190 | 191 | 192 | 193 | 194 | 195 | 196 | 197 | 198 | 199 | 200 | 201 | 202 | 203 | 204 | 205 | 206 | 207 | 208 | 209 | 210 |
| May | 211 | 212 | 213 | 214 | 215 | 216 | 217 | 218 | 219 | 220 | 221 | 222 | 223 | 224 | 225 | 226 | 227 | 228 | 229 | 230 | 231 |
| June | 232 | 233 | 234 | 235 | 236 | 237 | 238 | 239 | 240 | 241 | 242 | 243 | 244 | 245 | 246 | 247 | 248 | 249 | 250 | 251 | 252 |
| July | 253 | 254 | 255 | 256 | 257 | 258 | 259 | 260 | 261 | 262 | 263 | 264 | 265 | 266 | 267 | 268 | 269 | 270 | 271 | 272 | 273 |
| Aug | 274 | 275 | 276 | 277 | 278 | 279 | 280 | 281 | 282 | 283 | 284 | 285 | 286 | 287 | 288 | 289 | 290 | 291 | 292 | 293 | 294 |
| Sept | 295 | 296 | 297 | 298 | 299 | 300 | 301 | 302 | 303 | 304 | 305 | 306 | 307 | 308 | 309 | 310 | 311 | 312 | 313 | 314 | 315 |
| Oct | 316 | 317 | 318 | 319 | 320 | 321 | 322 | 323 | 324 | 325 | 326 | 327 | 328 | 329 | 330 | 331 | 332 | 333 | 334 | 335 | 336 |
| Nov | 337 | 338 | 339 | 340 | 341 | 342 | 343 | 344 | 345 | 346 | 347 | 348 | 349 | 350 | 351 | 352 | 353 | 354 | 355 | 356 | 357 |
| Dec | 358 | 359 | 360 | 361 | 362 | 363 | 364 | 365 | 366 | 367 | 368 | 369 | 370 | 371 | 372 | 373 | 374 | 375 | 376 | 377 | 378 |

APPENDIX

| | | | | | | | | | | | | | | | | | | | | | | |
|------|------|------|------|------|------|------|------|------|------|------|------|------|------|------|------|------|------|------|------|------|------|------|
| 1898 | 1899 | 1900 | 1901 | 1902 | 1903 | 1904 | 1905 | 1906 | 1907 | 1908 | 1909 | 1910 | 1911 | 1912 | 1913 | 1914 | 1915 | 1916 | 1917 | 1918 | 1919 | 1920 |
|------|------|------|------|------|------|------|------|------|------|------|------|------|------|------|------|------|------|------|------|------|------|------|

TABLEAU des Naissances dans le Département, pour chaque mois et par Arrondissemens.

ANNÉE 1821.

NAISSANCES PAR MOIS.

NAISSANCES PAR ARRONDISSEMENS.

| MOIS. | ENFANS NÉS DE MARIAGE, | | | | | | TOTAL GÉNÉRAL des enfans nés de mariage. | | ENFANS NÉS HORS MARIAGE, | | | | | | TOTAL GÉNÉRAL des enfans nés hors mariage. | | TOTAL GÉNÉRAL des naissances. | |
|-------|------------------------|----------|--------|----------------|----------|--------|--|----------|--------------------------|----------|--------|----------------|----------|--------|--|----------------|-------------------------------|--------|
| | à domicile. | | | aux hôpitaux. | | | Sexe masculin. | TOTAL. | à domicile. | | | aux hôpitaux. | | | Sexe masculin. | TOTAL. | Sexe masculin. | TOTAL. |
| | Sexe masculin. | féminin. | TOTAL. | Sexe masculin. | féminin. | TOTAL. | | | Sexe masculin. | féminin. | TOTAL. | Sexe masculin. | féminin. | TOTAL. | | | | |
| | | | | | | | Sexe masculin. | féminin. | | | | | | | TOTAL. | Sexe masculin. | féminin. | TOTAL. |

| ARRONDISSEMENS. | ENFANS NÉS DE MARIAGE, | | | | | | TOTAL GÉNÉRAL des enfans nés de mariage. | | ENFANS NÉS HORS MARIAGE, | | | | | | TOTAL GÉNÉRAL des enfans nés hors mariage. | | TOTAL GÉNÉRAL des naissances. | |
|-----------------|------------------------|----------|--------|----------------|----------|--------|--|----------|--------------------------|----------|--------|----------------|----------|--------|--|----------------|-------------------------------|--------|
| | à domicile. | | | aux hôpitaux. | | | Sexe masculin. | TOTAL. | à domicile. | | | aux hôpitaux. | | | Sexe masculin. | TOTAL. | Sexe masculin. | TOTAL. |
| | Sexe masculin. | féminin. | TOTAL. | Sexe masculin. | féminin. | TOTAL. | | | Sexe masculin. | féminin. | TOTAL. | Sexe masculin. | féminin. | TOTAL. | | | | |
| | | | | | | | Sexe masculin. | féminin. | | | | | | | TOTAL. | Sexe masculin. | féminin. | TOTAL. |

VILLE DE PARIS.

VILLE DE PARIS.

| | | | | | | | | | | | | | | | | | | | | | |
|---------------------------------|---------------|---------------|----------------|-------------|-------------|-------------|---------------|---------------|----------------|---------------|---------------|---------------|---------------|---------------|---------------|---------------|---------------|---------------|----------------|----------------|----------------|
| Janvier..... | 637. | 613. | 1,250. | 20. | 11. | 31. | 657. | 624. | 1,281. | 158. | 214. | 372. | 202. | 214. | 416. | 360. | 428. | 788. | 1,017. | 1,052. | 2,069. |
| Février..... | 650. | 637. | 1,287. | 16. | 17. | 33. | 666. | 654. | 1,320. | 202. | 191. | 393. | 198. | 194. | 392. | 400. | 385. | 785. | 1,066. | 1,039. | 2,105. |
| Mars..... | 708. | 648. | 1,356. | 20. | 14. | 34. | 728. | 662. | 1,390. | 213. | 221. | 434. | 235. | 219. | 454. | 448. | 440. | 888. | 1,176. | 1,102. | 2,278. |
| Avril..... | 748. | 702. | 1,450. | 21. | 17. | 38. | 769. | 719. | 1,488. | 212. | 182. | 394. | 227. | 216. | 443. | 439. | 398. | 837. | 1,208. | 1,117. | 2,325. |
| Mai..... | 653. | 660. | 1,313. | 20. | 12. | 32. | 673. | 672. | 1,345. | 210. | 175. | 385. | 173. | 178. | 351. | 383. | 353. | 736. | 1,056. | 1,025. | 2,081. |
| Juin..... | 631. | 617. | 1,248. | 8. | 14. | 22. | 639. | 631. | 1,270. | 180. | 174. | 354. | 180. | 184. | 364. | 360. | 358. | 718. | 999. | 989. | 1,988. |
| Juillet..... | 678. | 662. | 1,340. | 11. | 15. | 26. | 689. | 677. | 1,366. | 216. | 184. | 400. | 139. | 168. | 307. | 355. | 352. | 707. | 1,044. | 1,029. | 2,073. |
| Août..... | 626. | 640. | 1,266. | 9. | 11. | 20. | 635. | 651. | 1,286. | 204. | 194. | 398. | 177. | 165. | 342. | 381. | 359. | 740. | 1,016. | 1,010. | 2,026. |
| Septembre..... | 707. | 607. | 1,314. | 8. | 7. | 15. | 715. | 614. | 1,329. | 202. | 167. | 369. | 181. | 156. | 337. | 383. | 323. | 706. | 1,098. | 937. | 2,035. |
| Octobre..... | 600. | 684. | 1,284. | 12. | 10. | 22. | 612. | 694. | 1,306. | 191. | 191. | 382. | 205. | 188. | 393. | 396. | 379. | 775. | 1,008. | 1,073. | 2,081. |
| Novembre..... | 656. | 595. | 1,251. | 12. | 7. | 19. | 668. | 602. | 1,270. | 188. | 146. | 334. | 195. | 158. | 353. | 383. | 394. | 687. | 1,051. | 906. | 1,957. |
| Décembre..... | 689. | 612. | 1,301. | 15. | 13. | 28. | 704. | 625. | 1,329. | 212. | 203. | 415. | 205. | 189. | 394. | 417. | 392. | 809. | 1,121. | 1,017. | 2,138. |
| TOTAUX (Ville de Paris). | 7,983. | 7,677. | 15,660. | 172. | 148. | 320. | 8,155. | 7,825. | 15,980. | 2,388. | 2,242. | 4,630. | 2,317. | 2,229. | 4,546. | 4,705. | 4,471. | 9,176. | 12,860. | 12,296. | 25,156. |

| | | | | | | | | | | | | | | | | | | | | | |
|---------------------------------|---------------|---------------|----------------|-------------|-------------|-------------|---------------|---------------|----------------|---------------|---------------|---------------|---------------|---------------|---------------|---------------|---------------|---------------|----------------|----------------|----------------|
| 1. ^{er} | 601. | 566. | 1,167. | " | " | " | 601. | 566. | 1,167. | 108. | 99. | 207. | 11. | " | 11. | 109. | 99. | 208. | 710. | 665. | 1,375. |
| 2. ^e | 629. | 654. | 1,283. | " | " | " | 629. | 654. | 1,283. | 225. | 182. | 407. | " | " | " | 225. | 182. | 407. | 854. | 836. | 1,690. |
| 3. ^e | 465. | 462. | 927. | " | " | " | 465. | 462. | 927. | 159. | 154. | 313. | " | " | " | 159. | 154. | 313. | 624. | 616. | 1,240. |
| 4. ^e | 557. | 491. | 1,048. | " | " | " | 557. | 491. | 1,048. | 200. | 173. | 373. | " | " | " | 200. | 173. | 373. | 757. | 664. | 1,421. |
| 5. ^e | 706. | 681. | 1,387. | 13. | 12. | 24. | 719. | 692. | 1,411. | 215. | 181. | 396. | 55. | 58. | 113. | 270. | 239. | 509. | 989. | 931. | 1,920. |
| 6. ^e | 860. | 872. | 1,732. | 3. | " | 3. | 863. | 872. | 1,735. | 258. | 261. | 519. | 5. | 4. | 9. | 263. | 265. | 528. | 1,126. | 1,137. | 2,263. |
| 7. ^e | 647. | 646. | 1,293. | " | " | " | 647. | 646. | 1,293. | 201. | 199. | 400. | " | " | " | 201. | 199. | 400. | 848. | 845. | 1,693. |
| 8. ^e | 854. | 819. | 1,673. | " | " | " | 854. | 819. | 1,673. | 227. | 211. | 438. | " | " | " | 227. | 211. | 438. | 1,081. | 1,030. | 2,111. |
| 9. ^e | 468. | 460. | 928. | 11. | 10. | 21. | 479. | 450. | 929. | 172. | 173. | 345. | 54. | 42. | 96. | 226. | 215. | 441. | 705. | 685. | 1,390. |
| 10. ^e | 802. | 775. | 1,577. | " | " | " | 802. | 775. | 1,577. | 196. | 196. | 392. | " | " | " | 196. | 198. | 394. | 998. | 971. | 1,969. |
| 11. ^e | 544. | 440. | 984. | " | " | " | 544. | 441. | 985. | 161. | 152. | 313. | 16. | 13. | 29. | 177. | 163. | 340. | 721. | 606. | 1,327. |
| 12. ^e | 850. | 811. | 1,661. | 145. | 126. | 271. | 995. | 937. | 1,932. | 266. | 261. | 527. | 2,186. | 2,112. | 4,298. | 2,452. | 2,373. | 4,825. | 3,447. | 3,310. | 6,757. |
| TOTAUX (Ville de Paris). | 7,983. | 7,677. | 15,660. | 172. | 148. | 320. | 8,155. | 7,825. | 15,980. | 2,388. | 2,242. | 4,630. | 2,317. | 2,229. | 4,546. | 4,705. | 4,471. | 9,176. | 12,860. | 12,296. | 25,156. |
| Arrondissement de Saint-Denis. | 978. | 906. | 1,884. | " | " | " | 978. | 906. | 1,884. | 110. | 91. | 201. | 2. | " | 2. | 112. | 91. | 203. | 1,090. | 997. | 2,087. |
| Arrondissement de Sceaux. | 818. | 766. | 1,584. | " | " | " | 818. | 766. | 1,584. | 58. | 76. | 134. | " | " | " | 58. | 76. | 134. | 876. | 842. | 1,718. |
| TOTAUX généraux. | 9,779. | 9,349. | 19,128. | 172. | 148. | 320. | 9,951. | 9,497. | 19,448. | 2,556. | 2,409. | 4,965. | 2,319. | 2,229. | 4,548. | 4,875. | 4,638. | 9,513. | 14,826. | 14,135. | 28,961. |

ANNÉE 1821.

NAISSANCES

| MOIS. | PAR MOIS. | | | | | | | | | | PAR ARRONDISSEMENTS. | | | | | | | | | | | | | | | | |
|---------------------------------------|----------------------------|-----------|--------------------------------|-----------|-----------------------|----------------------------|-----------|----------------------------|------------|-----------|----------------------------|------------|--------------------------------|---------------------------------------|-----------------------|----------------------------|--------|----------------------------|-----------|--------|--------|------|------|------|------|------|------|
| | ENFANS NATURELS | | | | | ENFANS NATURELS | | | | | ENFANS NATURELS | | | | | ENFANS NATURELS | | | | | | | | | | | |
| | RECONNUS à leur naissance. | | NON RECONNUS à leur naissance. | | TOTAL des deux sexes. | de célébration de mariage. | | postérieur à la naissance. | | TOTAL | RECONNUS à leur naissance. | | NON RECONNUS à leur naissance. | | TOTAL des deux sexes. | de célébration de mariage. | | postérieur à la naissance. | | TOTAL | | | | | | | |
| | Sexe masc. | Sexe fem. | Sexe masc. | Sexe fem. | Total | Sexe masc. | Sexe fem. | Total | Sexe masc. | Sexe fem. | Total | Sexe masc. | Sexe fem. | Total | Sexe masc. | Sexe fem. | Total | Sexe masc. | Sexe fem. | Total | | | | | | | |
| Janvier .. | 73. | 96. | 169. | 287. | 332. | 619. | 788. | 17. | 20. | 37. | 6. | 3. | 9. | 1. ^{er} | 28. | 63. | 74. | 71. | 145. | 208. | 18. | 25. | 43. | 1. | 5. | 6. | |
| Février .. | 92. | 103. | 195. | 308. | 282. | 590. | 785. | 22. | 27. | 49. | 9. | 4. | 13. | 2. ^e | 60. | 144. | 141. | 122. | 263. | 407. | 34. | 32. | 66. | 7. | 10. | 17. | |
| Mars .. | 98. | 96. | 194. | 350. | 344. | 694. | 888. | 25. | 28. | 53. | 2. | 2. | 4. | 3. ^e | 38. | 105. | 92. | 116. | 208. | 313. | 16. | 14. | 30. | 7. | 3. | 10. | |
| Avril .. | 100. | 79. | 179. | 339. | 319. | 658. | 837. | 21. | 16. | 35. | 5. | 6. | 11. | 4. ^e | 68. | 152. | 132. | 89. | 221. | 373. | 33. | 29. | 62. | 7. | 11. | 18. | |
| Mai .. | 97. | 84. | 181. | 286. | 269. | 555. | 736. | 12. | 14. | 26. | 9. | 8. | 17. | 5. ^e | 94. | 188. | 176. | 145. | 321. | 509. | 34. | 22. | 56. | 5. | 9. | 14. | |
| Juin .. | 75. | 77. | 152. | 285. | 281. | 566. | 718. | 19. | 24. | 43. | 6. | 7. | 13. | 6. ^e | 109. | 227. | 154. | 147. | 301. | 528. | 39. | 38. | 77. | 2. | 2. | 4. | |
| Juillet .. | 103. | 81. | 184. | 252. | 271. | 523. | 707. | 46. | 34. | 80. | 13. | 7. | 20. | 7. ^e | 86. | 180. | 115. | 105. | 220. | 400. | 40. | 24. | 64. | 4. | 1. | 5. | |
| Août .. | 103. | 86. | 189. | 278. | 273. | 551. | 740. | 35. | 48. | 83. | 6. | 11. | 17. | 8. ^e | 132. | 251. | 95. | 92. | 187. | 438. | 23. | 32. | 55. | 5. | 3. | 8. | |
| Septembre | 86. | 76. | 162. | 297. | 247. | 547. | 706. | 29. | 27. | 56. | 10. | 8. | 18. | 9. ^e | 84. | 167. | 142. | 132. | 274. | 441. | 21. | 27. | 48. | 2. | 2. | 4. | |
| Octobre .. | 78. | 86. | 164. | 318. | 293. | 611. | 775. | 41. | 39. | 82. | 6. | 6. | 12. | 10. ^e | 99. | 193. | 102. | 99. | 201. | 394. | 34. | 42. | 76. | 7. | 6. | 13. | |
| Novembre | 84. | 64. | 148. | 299. | 240. | 539. | 687. | 18. | 23. | 41. | 5. | 3. | 8. | 11. ^e | 55. | 135. | 97. | 108. | 205. | 340. | 15. | 14. | 29. | 3. | 2. | 5. | |
| Décembre | 104. | 92. | 196. | 313. | 300. | 613. | 809. | 34. | 34. | 68. | 4. | 11. | 15. | 12. ^e | 148. | 308. | 2292. | 2225. | 4577. | 4825. | 31. | 35. | 66. | 31. | 24. | 55. | |
| TOTAUX (ville de Paris)... | 1,093. | 1,020. | 2,113. | 3,612. | 3,451. | 7,063. | 9,176. | 321. | 334. | 655. | 81. | 76. | 157. | TOTAUX (ville de Paris)... | 1,093. | 1,020. | 2,113. | 3,612. | 3,451. | 7,063. | 9,176. | 321. | 334. | 655. | 81. | 76. | 157. |
| ARRONDISSEM. ⁿ de S-Denis. | 31. | 19. | 50. | 81. | 72. | 153. | 203. | 8. | 2. | 10. | 4. | 4. | 4. | ARRONDISSEM. ⁿ de S-Denis. | 31. | 19. | 50. | 81. | 72. | 153. | 203. | 8. | 2. | 10. | 4. | 4. | |
| ARRONDISSEM. ⁿ de Sceaux. | 27. | 36. | 63. | 31. | 40. | 71. | 134. | 2. | 2. | 4. | 2. | 8. | 10. | ARRONDISSEM. ⁿ de Sceaux. | 27. | 36. | 63. | 31. | 40. | 71. | 134. | 2. | 2. | 4. | 2. | 8. | 10. |
| TOTAL général du départe-ment..... | 1,151. | 1,075. | 2,226. | 3,724. | 3,563. | 7,287. | 9,513. | 331. | 336. | 667. | 83. | 88. | 171. | TOTAL général du départe-ment..... | 1,151. | 1,075. | 2,226. | 3,724. | 3,563. | 7,287. | 9,513. | 331. | 336. | 667. | 83. | 88. | 171. |
| | 2,226. | 7,287. | 9,513. | 838. | 838. | 838. | 838. | 667. | 171. | 838. | 838. | 838. | 838. | | 2,226. | 7,287. | 9,513. | 838. | 838. | 838. | 838. | 667. | 171. | 838. | 838. | 838. | |

TABLEAU N.º 45.

DÉTAILS concernant les *Enfans morts-nés.*

ANNÉE 1821.

| PAR MOIS. | | | | PAR ARRONDISSEMENS. | | | |
|-----------------------------------|-------------------|----------|--------|-----------------------------------|-------------------|----------|--------|
| MOIS. | ENFANS MORTS-NÉS. | | | ARRONDISSEMENS. | ENFANS MORTS-NÉS. | | |
| | Sexe | | TOTAL. | | Sexe | | TOTAL. |
| | masculin. | féminin. | | | masculin. | féminin. | |
| VILLE DE PARIS. | | | | VILLE DE PARIS. | | | |
| Janvier | 80. | 62. | 142. | 1. ^{er} | 50. | 41. | 91. |
| Février | 67. | 45. | 112. | 2. ^e | 82. | 53. | 135. |
| Mars | 69. | 67. | 136. | 3. ^e | 36. | 32. | 68. |
| Avril | 72. | 51. | 123. | 4. ^e | 47. | 37. | 84. |
| Mai | 73. | 57. | 130. | 5. ^e | 58. | 62. | 120. |
| Juin | 51. | 43. | 94. | 6. ^e | 79. | 57. | 136. |
| Juillet | 70. | 43. | 113. | 7. ^e | 54. | 52. | 106. |
| Août | 59. | 46. | 105. | 8. ^e | 68. | 59. | 127. |
| Septembre | 42. | 51. | 93. | 9. ^e | 56. | 38. | 94. |
| Octobre | 71. | 45. | 116. | 10. ^e | 82. | 36. | 118. |
| Novembre | 72. | 47. | 119. | 11. ^e | 44. | 37. | 81. |
| Décembre | 71. | 60. | 131. | 12. ^e | 141. | 113. | 254. |
| TOTAL (ville de Paris). | 797. | 617. | 1,414. | TOTAL (ville de Paris). | 797. | 617. | 1,414. |
| Arrondissement de Saint-Denis.. | 46. | 36. | 82. | Arrondissement de Saint-Denis.. | 46. | 36. | 82. |
| Arrondissement de Sceaux..... | 17. | 20. | 37. | Arrondissement de Sceaux..... | 17. | 20. | 37. |
| | 860. | 673. | 1,533. | | 860. | 673. | 1,533. |
| TOTAL GÉNÉRAL du département..... | 1,533. | | | TOTAL GÉNÉRAL du département..... | 1,533. | | |

RECORDS

| NAME | | RESIDENCE | | EDUCATION | | OCCUPATION | |
|------|-----|-----------|-----|-----------|-----|------------|-----|
| 1 | ... | ... | ... | ... | ... | ... | ... |
| 2 | ... | ... | ... | ... | ... | ... | ... |
| 3 | ... | ... | ... | ... | ... | ... | ... |
| 4 | ... | ... | ... | ... | ... | ... | ... |
| 5 | ... | ... | ... | ... | ... | ... | ... |
| 6 | ... | ... | ... | ... | ... | ... | ... |
| 7 | ... | ... | ... | ... | ... | ... | ... |
| 8 | ... | ... | ... | ... | ... | ... | ... |
| 9 | ... | ... | ... | ... | ... | ... | ... |
| 10 | ... | ... | ... | ... | ... | ... | ... |
| 11 | ... | ... | ... | ... | ... | ... | ... |
| 12 | ... | ... | ... | ... | ... | ... | ... |
| 13 | ... | ... | ... | ... | ... | ... | ... |
| 14 | ... | ... | ... | ... | ... | ... | ... |
| 15 | ... | ... | ... | ... | ... | ... | ... |
| 16 | ... | ... | ... | ... | ... | ... | ... |
| 17 | ... | ... | ... | ... | ... | ... | ... |
| 18 | ... | ... | ... | ... | ... | ... | ... |
| 19 | ... | ... | ... | ... | ... | ... | ... |
| 20 | ... | ... | ... | ... | ... | ... | ... |
| 21 | ... | ... | ... | ... | ... | ... | ... |
| 22 | ... | ... | ... | ... | ... | ... | ... |
| 23 | ... | ... | ... | ... | ... | ... | ... |
| 24 | ... | ... | ... | ... | ... | ... | ... |
| 25 | ... | ... | ... | ... | ... | ... | ... |
| 26 | ... | ... | ... | ... | ... | ... | ... |
| 27 | ... | ... | ... | ... | ... | ... | ... |
| 28 | ... | ... | ... | ... | ... | ... | ... |
| 29 | ... | ... | ... | ... | ... | ... | ... |
| 30 | ... | ... | ... | ... | ... | ... | ... |
| 31 | ... | ... | ... | ... | ... | ... | ... |
| 32 | ... | ... | ... | ... | ... | ... | ... |
| 33 | ... | ... | ... | ... | ... | ... | ... |
| 34 | ... | ... | ... | ... | ... | ... | ... |
| 35 | ... | ... | ... | ... | ... | ... | ... |
| 36 | ... | ... | ... | ... | ... | ... | ... |
| 37 | ... | ... | ... | ... | ... | ... | ... |
| 38 | ... | ... | ... | ... | ... | ... | ... |
| 39 | ... | ... | ... | ... | ... | ... | ... |
| 40 | ... | ... | ... | ... | ... | ... | ... |
| 41 | ... | ... | ... | ... | ... | ... | ... |
| 42 | ... | ... | ... | ... | ... | ... | ... |
| 43 | ... | ... | ... | ... | ... | ... | ... |
| 44 | ... | ... | ... | ... | ... | ... | ... |
| 45 | ... | ... | ... | ... | ... | ... | ... |
| 46 | ... | ... | ... | ... | ... | ... | ... |
| 47 | ... | ... | ... | ... | ... | ... | ... |
| 48 | ... | ... | ... | ... | ... | ... | ... |
| 49 | ... | ... | ... | ... | ... | ... | ... |
| 50 | ... | ... | ... | ... | ... | ... | ... |

ANNÉE 1821.

| PAR MOIS. | | | | | | PAR ARRONDISSEMENS. | | | | | |
|---|----------------|---------|----------|---------|--------|---|----------------|---------|----------|---------|--------|
| MOIS. | MARIAGES ENTRE | | | | TOTAL. | ARRONDISSEMENS. | MARIAGES ENTRE | | | | TOTAL. |
| | garçons et | | veufs et | | | | garçons et | | veufs et | | |
| | filles. | veuves. | filles. | veuves. | | | filles. | veuves. | filles. | veuves. | |
| VILLE DE PARIS. | | | | | | VILLE DE PARIS. | | | | | |
| Janvier..... | 353. | 28. | 58. | 21. | 460. | 1. ^{er} | 444. | 21. | 53. | 14. | 532. |
| Février..... | 438. | 26. | 54. | 14. | 532. | 2. ^e | 524. | 30. | 74. | 18. | 646. |
| Mars..... | 405. | 29. | 56. | 23. | 513. | 3. ^e | 354. | 13. | 43. | 12. | 422. |
| Avril..... | 324. | 23. | 36. | 14. | 397. | 4. ^e | 438. | 15. | 44. | 17. | 514. |
| Mai..... | 504. | 27. | 52. | 12. | 595. | 5. ^e | 381. | 26. | 53. | 20. | 480. |
| Juin..... | 449. | 22. | 70. | 14. | 555. | 6. ^e | 518. | 35. | 81. | 18. | 652. |
| Juillet..... | 455. | 18. | 67. | 26. | 566. | 7. ^e | 431. | 26. | 71. | 17. | 545. |
| Août..... | 435. | 24. | 64. | 17. | 540. | 8. ^e | 432. | 20. | 63. | 39. | 554. |
| Septembre..... | 456. | 26. | 52. | 25. | 559. | 9. ^e | 327. | 28. | 32. | 13. | 400. |
| Octobre..... | 583. | 27. | 78. | 24. | 712. | 10. ^e | 583. | 44. | 77. | 24. | 728. |
| Novembre..... | 435. | 27. | 61. | 17. | 540. | 11. ^e | 335. | 18. | 55. | 13. | 421. |
| Decembre..... | 397. | 19. | 56. | 24. | 496. | 12. ^e | 467. | 20. | 58. | 26. | 571. |
| TOTAUX (ville de Paris). | 5,234. | 296. | 704. | 231. | 6,465. | TOTAUX (ville de Paris) | 5,234. | 296. | 704. | 231. | 6,465. |
| Arrond. ^t de S. ^t -Denis. | 477. | 37. | 51. | 25. | 590. | Arrond. ^t de S. ^t -Denis. | 477. | 37. | 51. | 25. | 590. |
| Arrond. ^t de Sceaux... | 433. | 27. | 50. | 24. | 534. | Arrond. ^t de Sceaux... | 433. | 27. | 50. | 24. | 534. |
| | 6,144. | 360. | 805. | 280. | 7,589. | | 6,144. | 360. | 805. | 280. | 7,589. |
| | 6,504. | | 1,085. | | | | 6,504. | | 1,085. | | |
| TOTAL GÉNÉRAL du département..... | 7,589. | | | | | TOTAL GÉNÉRAL du département..... | 7,589. | | | | |

TABLE

| 1880 | | | 1881 | | | 1882 | | | 1883 | | |
|--------|----------|-------|-------|----------|-------|-------|----------|-------|-------|----------|-------|
| Cotton | | | Wool | | | Wool | | | Wool | | |
| Value | Quantity | Price | Value | Quantity | Price | Value | Quantity | Price | Value | Quantity | Price |
| 1000 | 1000 | 1.00 | 1000 | 1000 | 1.00 | 1000 | 1000 | 1.00 | 1000 | 1000 | 1.00 |
| 2000 | 2000 | 2.00 | 2000 | 2000 | 2.00 | 2000 | 2000 | 2.00 | 2000 | 2000 | 2.00 |
| 3000 | 3000 | 3.00 | 3000 | 3000 | 3.00 | 3000 | 3000 | 3.00 | 3000 | 3000 | 3.00 |
| 4000 | 4000 | 4.00 | 4000 | 4000 | 4.00 | 4000 | 4000 | 4.00 | 4000 | 4000 | 4.00 |
| 5000 | 5000 | 5.00 | 5000 | 5000 | 5.00 | 5000 | 5000 | 5.00 | 5000 | 5000 | 5.00 |
| 6000 | 6000 | 6.00 | 6000 | 6000 | 6.00 | 6000 | 6000 | 6.00 | 6000 | 6000 | 6.00 |
| 7000 | 7000 | 7.00 | 7000 | 7000 | 7.00 | 7000 | 7000 | 7.00 | 7000 | 7000 | 7.00 |
| 8000 | 8000 | 8.00 | 8000 | 8000 | 8.00 | 8000 | 8000 | 8.00 | 8000 | 8000 | 8.00 |
| 9000 | 9000 | 9.00 | 9000 | 9000 | 9.00 | 9000 | 9000 | 9.00 | 9000 | 9000 | 9.00 |
| 10000 | 10000 | 10.00 | 10000 | 10000 | 10.00 | 10000 | 10000 | 10.00 | 10000 | 10000 | 10.00 |

RELEVÉ des Actes de Décès dans la ville de Paris et les Arrondissemens ruraux, pour chaque mois et par Arrondissemens.

ANNÉE 1821.

| MOIS. | DÉCÈS PAR MOIS, | | | | | | | | | | | | | | | | | | ARRONDISSEMENS. | DÉCÈS PAR ARRONDISSEMENS, | | | | | | | | | | | | | | | | | | | | | | | |
|------------------------------------|-----------------|--------|---------|--------------|--------|--------|------|-------|------|-------------------|------|-------|--|---------|---------|----------------------------|------|-------|-----------------|---------------------------|---------|--|-------------|--------|---------|--------------|--------|--------|-------|------|-------|-------------------|--------|------|--------------------------|---------|---------|------|-----|------|---------|---------|---------|
| | À DOMICILE. | | | AUX HÔPITAUX | | | | | | dans LES PRISONS. | | | TOTAL GÉNÉRAL des décès à domicile, aux hôpitaux et prisons. | | | CORPS DÉPOSÉS à la morgue. | | | | TOTAL GÉNÉRAL des décès. | | | À DOMICILE. | | | AUX HÔPITAUX | | | | | | dans LES PRISONS. | | | TOTAL GÉNÉRAL des décès. | | | | | | | | |
| | Sexe | | TOTAL. | Sexe | | Sexe | | Sexe | | Sexe | | Sexe | | Sexe | | Sexe | | Sexe | | Sexe | | Sexe | | Sexe | | Sexe | | Sexe | | Sexe | | Sexe | | Sexe | | | | | | | | | |
| | masc. | fém. | | masc. | fém. | masc. | fém. | masc. | fém. | masc. | fém. | masc. | fém. | masc. | fém. | masc. | fém. | masc. | | fém. | masc. | fém. | masc. | fém. | masc. | fém. | masc. | fém. | masc. | fém. | masc. | fém. | TOTAL. | | | | | | | | | | |
| VILLE DE PARIS. | | | | | | | | | | | | | | | | | | | | | | | | | | | | | | | | | | | | | | | | | | | |
| Janvier..... | 602. | 679. | 1,281. | 366. | 426. | 792. | 50. | " | 50. | 6. | " | 6. | 968. | 1,105. | 2,073. | 15. | 4. | 19. | 983. | 1,109. | 2,092. | 1. ^{er} Arrondissem. ^t | 456. | 529. | 985. | 167. | 113. | 280. | " | " | " | " | " | " | 623. | 642. | 1,265. | | | | | | |
| Février..... | 623. | 690. | 1,313. | 387. | 406. | 793. | 47. | " | 47. | 5. | 5. | 10. | 1,010. | 1,096. | 2,106. | 12. | 3. | 15. | 1,022. | 1,099. | 2,121. | 2. ^e | 555. | 547. | 1,102. | " | " | " | 16. | " | 16. | " | " | " | 571. | 547. | 1,118. | | | | | | |
| Mars..... | 664. | 712. | 1,376. | 461. | 413. | 874. | 69. | 1. | 70. | 2. | 1. | 3. | 1,125. | 1,125. | 2,250. | 17. | " | 17. | 1,142. | 1,125. | 2,267. | 3. ^e | 329. | 384. | 713. | " | " | " | " | " | " | 19. | 19. | 329. | 403. | 732. | | | | | | | |
| Avril..... | 620. | 702. | 1,322. | 437. | 422. | 859. | 69. | " | 69. | 4. | 1. | 5. | 1,057. | 1,124. | 2,181. | 29. | 8. | 37. | 1,086. | 1,132. | 2,218. | 4. ^e | 387. | 418. | 805. | " | " | " | " | " | " | " | " | 387. | 418. | 805. | | | | | | | |
| Mai..... | 619. | 650. | 1,269. | 421. | 374. | 795. | 52. | " | 52. | " | 9. | 9. | 1,040. | 1,024. | 2,064. | 24. | 2. | 26. | 1,064. | 1,026. | 2,090. | 5. ^e | 476. | 607. | 1,083. | 387. | 247. | 628. | " | " | " | " | " | " | 863. | 848. | 1,711. | | | | | | |
| Juin..... | 531. | 633. | 1,214. | 428. | 366. | 794. | 70. | " | 70. | " | 6. | 6. | 1,009. | 999. | 2,008. | 23. | 2. | 25. | 1,032. | 1,001. | 2,033. | 6. ^e | 625. | 757. | 1,382. | " | " | " | " | " | " | 3. | 8. | 11. | 627. | 766. | 1,393. | | | | | | |
| Juillet..... | 514. | 563. | 1,077. | 321. | 294. | 615. | 48. | 1. | 49. | 2. | 7. | 9. | 835. | 855. | 1,692. | 33. | 2. | 35. | 868. | 859. | 1,727. | 7. ^e | 568. | 600. | 1,168. | 4. | 3. | 7. | " | " | " | 16. | 7. | 23. | 588. | 612. | 1,200. | | | | | | |
| Août..... | 539. | 575. | 1,114. | 311. | 268. | 579. | 45. | 1. | 46. | 1. | 2. | 3. | 850. | 843. | 1,693. | 23. | 3. | 26. | 873. | 846. | 1,719. | 8. ^e | 760. | 828. | 1,588. | 231. | 236. | 467. | " | " | " | " | " | " | 991. | 1,064. | 2,055. | | | | | | |
| Septembre..... | 504. | 594. | 1,098. | 307. | 262. | 569. | 42. | 1. | 43. | 2. | 2. | 4. | 811. | 856. | 1,667. | 15. | 2. | 17. | 826. | 858. | 1,684. | 9. ^e | 483. | 556. | 939. | 839. | 844. | 1,683. | " | " | " | " | " | " | 1,322. | 1,400. | 2,722. | | | | | | |
| Octobre..... | 487. | 574. | 1,061. | 231. | 265. | 496. | 38. | " | 38. | 3. | 1. | 4. | 818. | 839. | 1,657. | 17. | 4. | 21. | 835. | 843. | 1,678. | 10. ^e | 702. | 729. | 1,431. | 1,004. | 760. | 1,764. | 393. | 4. | 397. | " | " | " | 2,099. | 1,493. | 3,592. | | | | | | |
| Novembre..... | 488. | 484. | 972. | 328. | 266. | 594. | 47. | " | 47. | 3. | 1. | 4. | 816. | 750. | 1,566. | 17. | 2. | 19. | 833. | 752. | 1,585. | 11. ^e | 503. | 549. | 1,052. | 16. | 9. | 25. | " | " | " | 3. | 1. | 4. | 522. | 559. | 1,081. | | | | | | |
| Décembre..... | 492. | 566. | 1,058. | 336. | 297. | 633. | 53. | " | 53. | 1. | " | 1. | 828. | 863. | 1,691. | 9. | 3. | 12. | 837. | 866. | 1,703. | 12. ^e | 890. | 915. | 1,805. | 1,129. | 1,814. | 2,941. | 221. | " | 221. | 7. | " | 7. | 2,245. | 2,729. | 4,974. | | | | | | |
| Morgue..... | " | " | " | " | " | " | " | " | " | " | " | " | " | " | " | " | " | " | " | " | " | " | " | " | " | " | " | " | " | " | " | " | 234. | 35. | 269. | | | | | | | | |
| TOTAUX (ville de Paris)..... | 6,733. | 7,422. | 14,155. | 3,775. | 4,020. | 7,795. | 630. | 4. | 634. | 29. | 35. | 64. | 11,167. | 11,481. | 22,648. | 234. | 35. | 269. | 11,401. | 11,516. | 22,917. | TOTAUX (ville de Paris)..... | 6,733. | 7,422. | 14,155. | 3,775. | 4,020. | 7,795. | 630. | 4. | 634. | 29. | 35. | 64. | 11,167. | 11,481. | 22,648. | 234. | 35. | 269. | 11,401. | 11,516. | 22,917. |
| ARRONDISSEMENT de Saint-Denis..... | 801. | 766. | 1,567. | 14. | 11. | 25. | " | " | " | 102. | 77. | 179. | 917. | 854. | 1,771. | " | " | " | 917. | 854. | 1,771. | ARRONDISSEMENT de Saint-Denis..... | 801. | 766. | 1,567. | 14. | 11. | 25. | " | " | " | 102. | 77. | 179. | 917. | 854. | 1,771. | | | | | | |
| Idem de Sceaux..... | 597. | 540. | 1,137. | 509. | 33. | 542. | " | " | " | 15. | " | 15. | 1,121. | 573. | 1,694. | " | " | " | 1,121. | 573. | 1,694. | Idem de Sceaux..... | 597. | 540. | 1,137. | 509. | 33. | 542. | " | " | " | 15. | " | 15. | 1,121. | 573. | 1,694. | | | | | | |
| TOTAUX GÉNÉRAUX..... | 8,131. | 8,728. | 16,859. | 4,298. | 4,064. | 8,362. | 630. | 4. | 634. | 146. | 112. | 258. | 13,205. | 12,908. | 26,113. | 234. | 35. | 269. | 13,439. | 12,943. | 26,382. | TOTAUX GÉNÉRAUX..... | 8,131. | 8,728. | 16,859. | 4,298. | 4,064. | 8,362. | 630. | 4. | 634. | 146. | 112. | 258. | 13,439. | 12,943. | 26,382. | | | | | | |

TABLEAU des Décès dans la ville de Paris, avec distinction d'âge, de sexe et d'état de mariage.

ANNÉE 1821.

| ÂGE. | HOMMES | | | | FEMMES | | | | TOTAL des deux sexes | | TOTAL GÉNÉRAL. |
|--|-------------|---------|--------|---------|--------------|----------|---------|---------|----------------------|----------|----------------|
| | non mariés. | mariés. | veufs. | TOTAL. | non mariées. | mariées. | veuves. | TOTAL. | masculin. | féminin. | |
| Dans les 3 premiers mois de la naissance | 1,666. | " | " | 1,666. | 1,248. | " | " | 1,248. | 1,666. | 1,248. | 2,914. |
| De 3 à 6 mois... | 220. | " | " | 220. | 206. | " | " | 206. | 220. | 206. | 426. |
| De 6 à 12 mois... | 450. | " | " | 450. | 422. | " | " | 422. | 450. | 422. | 872. |
| Dans la 1 ^{re} année. | 2,336. | " | " | 2,336. | 1,876. | " | " | 1,876. | 2,336. | 1,876. | 4,212. |
| De 1 à 2 ans..... | 908. | " | " | 908. | 985. | " | " | 985. | 908. | 985. | 1,893. |
| 2 à 3..... | 488. | " | " | 488. | 516. | " | " | 516. | 488. | 516. | 1,004. |
| 3 à 4..... | 332. | " | " | 332. | 276. | " | " | 276. | 332. | 276. | 608. |
| 4 à 5..... | 221. | " | " | 221. | 229. | " | " | 229. | 221. | 229. | 450. |
| 5 à 6..... | 176. | " | " | 176. | 155. | " | " | 155. | 176. | 155. | 331. |
| 6 à 7..... | 110. | " | " | 110. | 143. | " | " | 143. | 110. | 143. | 253. |
| 7 à 8..... | 84. | " | " | 84. | 64. | " | " | 64. | 84. | 64. | 148. |
| 8 à 9..... | 68. | " | " | 68. | 64. | " | " | 64. | 68. | 64. | 132. |
| 9 à 10..... | 53. | " | " | 53. | 50. | " | " | 50. | 53. | 50. | 103. |
| 10 à 15..... | 209. | " | " | 209. | 236. | " | " | 236. | 209. | 236. | 445. |
| 15 à 20..... | 365. | 2. | " | 367. | 314. | 22. | 1. | 337. | 367. | 337. | 704. |
| 20 à 25..... | 730. | 45. | 1. | 776. | 392. | 163. | 1. | 556. | 776. | 556. | 1,332. |
| 25 à 30..... | 311. | 92. | 2. | 405. | 295. | 249. | 16. | 560. | 405. | 560. | 965. |
| 30 à 35..... | 138. | 151. | 10. | 299. | 177. | 243. | 22. | 442. | 299. | 442. | 741. |
| 35 à 40..... | 117. | 165. | 10. | 292. | 149. | 210. | 38. | 397. | 292. | 397. | 689. |
| 40 à 45..... | 95. | 205. | 20. | 320. | 109. | 228. | 74. | 411. | 320. | 411. | 731. |
| 45 à 50..... | 106. | 224. | 24. | 354. | 114. | 244. | 122. | 480. | 354. | 480. | 834. |
| 50 à 55..... | 100. | 283. | 67. | 450. | 80. | 242. | 137. | 459. | 450. | 459. | 909. |
| 55 à 60..... | 86. | 306. | 84. | 476. | 65. | 220. | 159. | 444. | 476. | 444. | 920. |
| 60 à 65..... | 101. | 350. | 122. | 573. | 78. | 195. | 243. | 516. | 573. | 516. | 1,089. |
| 65 à 70..... | 88. | 379. | 159. | 626. | 100. | 182. | 345. | 627. | 626. | 627. | 1,253. |
| 70 à 75..... | 93. | 276. | 178. | 547. | 115. | 146. | 402. | 663. | 547. | 663. | 1,210. |
| 75 à 80..... | 87. | 153. | 134. | 374. | 79. | 65. | 386. | 530. | 374. | 530. | 904. |
| 80 à 85..... | 47. | 63. | 78. | 188. | 42. | 20. | 228. | 290. | 188. | 290. | 478. |
| 85 à 90..... | 27. | 34. | 40. | 101. | 22. | 6. | 106. | 134. | 101. | 134. | 235. |
| 90 à 95..... | 6. | 8. | 14. | 28. | 6. | 1. | 25. | 32. | 28. | 32. | 60. |
| 95 à 100..... | 1. | 1. | 2. | 4. | 3. | " | 5. | 8. | 4. | 8. | 12. |
| Centenaires..... | 1. | " | 1. | 2. | 1. | " | " | 1. | 2. | 1. | 3. |
| | 7,484. | 2,737. | 946. | 11,167. | 6,735. | 2,436. | 2,310. | 11,481. | 11,167. | 11,481. | 22,648. |
| | 11,167. | | | | 11,481. | | | | | | |
| TOTAL GÉNÉRAL..... | 22,648. | | | | | | | | | | |

DÉTAILS concernant les Morts accidentelles et violentes, volontaires et involontaires, dans la ville de Paris.

ANNÉE 1821.

| CAUSES des DÉCÈS. | JANVIER. | FÉVRIER. | MARS. | AVRIL. | MAI. | JUN. | JUILLET. | AOÛT. | SEPTEMBRE. | OCTOBRE. | NOVEMBRE. | DÉCEMBRE. | TOTAL général. | TOTAL GÉNÉRAL par sexe | |
|--|----------|----------|-------|--------|------|------|----------|-------|------------|----------|-----------|-----------|-------------------|------------------------------|---------|
| | | | | | | | | | | | | | | mascu- lin. | féminin |
| Asphyxiés..... | 7. | 5. | 5. | 1. | " | 2. | 5. | 2. | 1. | 1. | 2. | 1. | 32. | 19. | 13. |
| <i>Idem</i> par charbon..... | 7. | 4. | 1. | 3. | " | 1. | " | 2. | 1. | 1. | 1. | 4. | 25. | 11. | 14. |
| <i>Idem</i> par suffocation.... | 2. | " | 1. | 1. | " | " | 1. | " | " | 1. | " | " | 6. | 3. | 3. |
| <i>Idem</i> par submersion.... | 10. | 8. | 9. | 31. | 23. | 17. | 30. | 22. | 13. | 14. | 13. | 8. | 198. | 166. | 32. |
| Chutes..... | 7. | 3. | 5. | 5. | 6. | 9. | 6. | 7. | 7. | 4. | 2. | 5. | 66. | 41. | 25. |
| Brûlures..... | 13. | 9. | 5. | 11. | 1. | 3. | 2. | 2. | 3. | 3. | 3. | 3. | 58. | 16. | 42. |
| Blessures par armes tran- chantes..... | 3. | 5. | 4. | 9. | 2. | 5. | 9. | 7. | 3. | 2. | 8. | 4. | 61. | 56. | 5. |
| Fractures, contusions, éboulemens..... | 2. | 6. | 8. | 14. | 6. | 16. | 5. | 7. | 5. | 4. | 4. | 4. | 81. | 61. | 20. |
| Coups de feu..... | 2. | 2. | 3. | 3. | 2. | 6. | 3. | 6. | 1. | " | 5. | 2. | 35. | 35. | " |
| Ecrasés par voitures.... | 2. | " | 2. | " | 1. | " | 1. | 3. | 2. | 2. | 1. | " | 14. | 12. | 2. |
| Strangulation..... | " | 1. | 4. | 5. | 1. | 3. | 1. | 2. | 2. | 1. | " | 1. | 21. | 20. | 1. |
| Poison..... | 2. | 1. | 3. | 3. | 1. | 1. | " | 1. | 1. | " | " | 1. | 14. | 9. | 5. |
| Suicides constatés, sans in- dication des moyens de destruction employés.. | 2. | 2. | 5. | 6. | 5. | " | 4. | 6. | 5. | 3. | " | 2. | 40. | 26. | 14. |
| Assasins..... | " | " | " | 1. | " | " | 1. | " | " | 1. | " | " | 3. | 2. | 1. |
| Suppliciés..... | " | " | " | " | " | " | 1. | " | " | 2. | " | " | 3. | 3. | " |
| TOTAUX..... | 49. | 46. | 55. | 93. | 48. | 63. | 69. | 67. | 44. | 39. | 39. | 35. | 657. | 480. | 177. |
| | | | | | | | | | | | | | | 657. | |

| Column 1 | Column 2 | Column 3 | Column 4 | Column 5 |
|--------------|--------------|--------------|--------------|--------------|
| [Faint text] | [Faint text] | [Faint text] | [Faint text] | [Faint text] |
| [Faint text] | [Faint text] | [Faint text] | [Faint text] | [Faint text] |
| [Faint text] | [Faint text] | [Faint text] | [Faint text] | [Faint text] |
| [Faint text] | [Faint text] | [Faint text] | [Faint text] | [Faint text] |
| [Faint text] | [Faint text] | [Faint text] | [Faint text] | [Faint text] |
| [Faint text] | [Faint text] | [Faint text] | [Faint text] | [Faint text] |

TABLEAU des Suicides dans le Département de la Seine.

ANNÉE 1821.

| SUICIDES. | | | | |
|--------------------|---------|-----------------------------|------------------------|---------|
| SUIVIS DE LA MORT. | | TOTAL DES SUICIDES. | NON SUIVIS DE LA MORT. | |
| 244. | | 348 effectués ou tentés. | 104. | |
| PAR DES | | TOTAL. | PAR DES INDIVIDUS | |
| HOMMES. | FEMMES. | | NON MARIÉS. | MARIÉS. |
| 236. | 112. | 348. | 185. | 163. |

DÉTAILS concernant les Suicides dans le Département de la Seine.

ANNÉE 1821.

| MOYENS DE DESTRUCTION EMPLOYÉS. | NOMBRE des SUICIDES. | TOTAL. | NOMBRE des SUICIDES. | MOTIFS PRÉSUMÉS DES SUICIDES. |
|---|----------------------------|--------|----------------------------|--|
| Chutes graves volontaires..... | 33. | 348. | 35. | Passions amoureuses. |
| Strangulation..... | 38. | | 126. | Maladies, dégoût de la vie, faiblesse et aliénation d'esprit, querelles et chagrins domestiques. |
| Instrumens tranchans, piquans, &c. | 25. | | 43. | Mauvaise conduite, jeu, loterie, débauche, &c. |
| Armes à feu..... | 60. | | 46. | Indigence, perte de places, d'emplois, dérangement d'affaires. |
| Empoisonnemens..... | 23. | | 10. | Crainte de reproches et de punitions. |
| Asphyxies par charbon..... | 42. | | 88. | Motifs inconnus. |
| Mort par submersion..... | 127. | | | |

Rem. Les suicides commis *extrà muros*, provenant pour la plupart de la population de Paris, il n'en a été fait aucune distinction dans le tableau.

1891

| NAME OF THE PARTY | | RESIDENCE | DATE OF DEPARTURE | DATE OF RETURN |
|-------------------|--|-----------|-------------------|----------------|
| J. H. ... | | ... | ... | ... |
| ... | | ... | ... | ... |
| ... | | ... | ... | ... |
| ... | | ... | ... | ... |
| ... | | ... | ... | ... |

...

...

| NAME OF THE PARTY | RESIDENCE | DATE OF DEPARTURE | DATE OF RETURN |
|-------------------|-----------|-------------------|----------------|
| ... | ... | ... | ... |
| ... | ... | ... | ... |
| ... | ... | ... | ... |
| ... | ... | ... | ... |
| ... | ... | ... | ... |
| ... | ... | ... | ... |
| ... | ... | ... | ... |
| ... | ... | ... | ... |
| ... | ... | ... | ... |

...

TABLEAU des Décès qui ont eu lieu, par suite de petite Vérole, dans la ville de Paris.

ANNÉE 1821.

| MOIS. | SEXE | | TOTAL. | ÂGE DES DÉCÉDÉS. | | | ARRONDISSEMENS. | SEXE | | TOTAL. | ÉTAT DES VACCINATIONS gratuites qui ont été faites, dans la ville de Paris, en 1821. | |
|----------------|-----------|----------|--------|-------------------------------------|----------|--------|-----------------|------------------------|----------|--------|--|--------|
| | masculin. | féminin. | | SEXE | | TOTAL. | | masculin. | féminin. | | | |
| | | | | masculin. | féminin. | | | | | | | |
| Janvier..... | 10. | 2. | 12. | Dans la 1. ^{re} année..... | 13. | 16. | 29. | 1. ^{er} | 7. | 6. | 13. | 45. |
| Février..... | 8. | 5. | 13. | De 1 à 2..... | 6. | 14. | 20. | 2. ^e | 2. | 1. | 3. | 52. |
| Mars..... | 6. | 3. | 9. | De 2 à 3..... | 27. | 21. | 48. | 3. ^e | 2. | 2. | 4. | 94. |
| Avril..... | 3. | 7. | 10. | De 3 à 4..... | 20. | 14. | 34. | 4. ^e | 3. | 7. | 10. | 13. |
| Mai..... | 4. | 6. | 10. | De 4 à 5..... | 14. | 9. | 23. | 5. ^e | 1. | 2. | 3. | 69. |
| Juin..... | 7. | 10. | 17. | De 5 à 6..... | 10. | 9. | 19. | 6. ^e | 2. | 2. | 4. | 95. |
| Juillet..... | 12. | 10. | 22. | De 6 à 7..... | 10. | 11. | 21. | 7. ^e | 4. | 2. | 6. | 64. |
| Août..... | 20. | 12. | 32. | De 7 à 8..... | 7. | 9. | 16. | 8. ^e | 31. | 22. | 53. | 139. |
| Septembre..... | 13. | 12. | 25. | De 8 à 9..... | 5. | 2. | 7. | 9. ^e | 5. | 2. | 7. | 42. |
| Octobre..... | 25. | 23. | 48. | De 9 à 10..... | 2. | 6. | 8. | 10. ^e | 46. | 43. | 89. | 35. |
| Novembre..... | 25. | 19. | 44. | De 10 à 15..... | 7. | 8. | 15. | 11. ^e | 3. | 5. | 8. | 39. |
| Décembre..... | 14. | 16. | 30. | De 15 à 20..... | 6. | 1. | 7. | 12. ^e | 41. | 31. | 72. | 450. |
| TOTAUX..... | 147. | 125. | 272. | | 147. | 125. | 272. | | 147. | 125. | 272. | 1,137. |


Notz. L'hôpital des enfans malades est situé dans le 10.^e arrondissement.

1891

| Date | | Description | | Amount | | Balance | |
|-------|-----|-------------|----|--------|----|---------|----|
| Month | Day | To | By | Dr | Cr | Dr | Cr |
| Jan | 1 | Balance | | | | | |
| Jan | 15 | Wages | | | | | |
| Jan | 31 | | | | | | |
| Feb | 1 | | | | | | |
| Feb | 15 | | | | | | |
| Feb | 28 | | | | | | |
| Mar | 1 | | | | | | |
| Mar | 15 | | | | | | |
| Mar | 31 | | | | | | |
| Apr | 1 | | | | | | |
| Apr | 15 | | | | | | |
| Apr | 30 | | | | | | |
| May | 1 | | | | | | |
| May | 15 | | | | | | |
| May | 31 | | | | | | |
| Jun | 1 | | | | | | |
| Jun | 15 | | | | | | |
| Jun | 30 | | | | | | |
| Jul | 1 | | | | | | |
| Jul | 15 | | | | | | |
| Jul | 31 | | | | | | |
| Aug | 1 | | | | | | |
| Aug | 15 | | | | | | |
| Aug | 31 | | | | | | |
| Sep | 1 | | | | | | |
| Sep | 15 | | | | | | |
| Sep | 30 | | | | | | |
| Oct | 1 | | | | | | |
| Oct | 15 | | | | | | |
| Oct | 31 | | | | | | |
| Nov | 1 | | | | | | |
| Nov | 15 | | | | | | |
| Nov | 30 | | | | | | |
| Dec | 1 | | | | | | |
| Dec | 15 | | | | | | |
| Dec | 31 | | | | | | |
| Total | | | | | | | |

1891

MOUVEMENT
DE LA POPULATION DE LA VILLE DE PARIS.



IV.^e PARTIE.

RECHERCHES sur le Mouvement de la Population de la ville
de Paris, dans les xvii.^e, xviii.^e et xix.^e siècles.



*ÉNUMÉRATION des Tableaux relatifs aux Recherches sur le
Mouvement de la Population de la ville de Paris, dans les XVII.^e,
XVIII.^e et XIX.^e siècles.*

TABLEAU du mouvement annuel de la population de la
ville de Paris, depuis 1670 jusqu'en 1821. N.° 53.

— des nombres moyens qui indiquent le mouve-
ment annuel de la population pour chaque
intervalle de vingt années. N.° 54.

COMPARAISON des nombres respectifs des décès observés
dans les différens mois de l'année, pendant
quatre-vingt-cinq ans (1670 à 1787). . . N.° 55.



TABEAU des Nombres moyens qui indiquent le Mouvement annuel de la Population pour chaque intervalle de vingt années.

| DÉSIGNATION DES ANNÉES. | NAISSANCES (y compris les détails ci - contre). | | | ENFANS TROUVÉS. | | | ENFANS NATURELS (seulement de 1806 à 1809 inclusivement). | | |
|----------------------------|---|----------|---------|-----------------|----------|--------|---|----------|--------|
| | SEXE | | TOTAL. | SEXE | | TOTAL. | SEXE | | TOTAL. |
| | masculin. | féminin. | | masculin. | féminin. | | masculin. | féminin. | |
| | | | | | | | | | |
| 1710 à 1729..... | " | " | 17,948. | " | " | 1,895. | " | " | " |
| 1730 à 1749..... | " | " | 18,692. | " | " | 2,982. | " | " | " |
| 1750 à 1769..... | 9,715. | 9,346. | 19,061. | 2,555. | 2,478. | 5,033. | " | " | " |
| 1770 à 1789..... | 10,173. | 9,733. | 19,906. | 3,143. | 3,065. | 6,208. | " | " | " |
| 1790 à 1809..... | 10,690. | 10,266. | 20,956. | 2,117. | 2,088. | 4,205. | 3,369. | 3,276. | 6,645. |

| DÉSIGNATION des ANNÉES. | MARIAGES. | DÉCÈS. | | |
|-------------------------------|-----------|-----------|----------|---------|
| | | SEXE | | TOTAL. |
| | | masculin. | féminin. | |
| 1710 à 1729.... | 4,246. | " | " | 17,674. |
| 1730 à 1749.... | 4,167. | " | " | 19,115. |
| 1750 à 1769.... | 4,436. | 10,273. | 8,845. | 19,118. |
| 1770 à 1789.... | 5,084. | 10,492. | 8,843. | 19,335. |
| 1790 à 1809.... | 5,291. | 11,006. | 10,530. | 21,536. |

COMPARAISON des Nombres respectifs des Décès dans les différens mois de l'année.

NOMBRE DES DÉCÈS DURANT CHAQUE INTERVALLE DE CINQ ANNÉES (1).

| DÉSIGNATION DES ANNÉES. | NOMBRE DES DÉCÈS DURANT CHAQUE INTERVALLE DE CINQ ANNÉES (1). | | | | | | | | | | | | | | | OBSERVATIONS. | | |
|---|---|-------------------|-----------------------|-------------------|-------------------|-------------------|-------------------|-------------------|-------------------|-------------------|-------------------|-------------------|-------------------|-------------------|-------------------|---------------|-------------------|---|
| | JANVIER. | FÉVRIER. | | MAIS. | AVRIL. | | MAI. | JUIN. | | JUILLET. | AOÛT. | SEPTEMBRE. | | OCTOBRE. | NOVEMBRE. | | DÉCEMB. | |
| | Nombres observés. (2) | Nombres observés. | Nombres calculés. (2) | Nombres observés. | Nombres observés. | Nombres calculés. | Nombres observés. | Nombres observés. | Nombres calculés. | Nombres observés. | Nombres observés. | Nombres observés. | Nombres calculés. | Nombres observés. | Nombres observés. | | Nombres calculés. | Nombres observés. |
| 1670, 1671, 1672 (3), 1674, 1675..... | 8,132. | " | 8,581. | 8,392. | " | 8,096. | 8,010. | " | 7,614. | 7,054. | 8,028. | " | 8,283. | 7,541. | " | 7,421. | 8,213. | <p>(1) Il est nécessaire de remarquer qu'on n'a dû comprendre dans ce tableau que les décès qui ont été constatés chaque mois. Quant aux décès qui n'ont point été énoncés chaque mois, mais seulement pour l'année entière, ils n'ont pu entrer dans ce tableau, mais ils sont compris dans celui qui a pour objet l'énumération générale des décès; c'est pour cette raison que ces deux tableaux ne présentent pas les mêmes résultats.</p> <p>(2) Les nombres observés sont ceux que l'on trouve dans les états imprimés. Les nombres calculés ont été déduits des précédens, en supposant aux mois de février, avril, juin, septembre et novembre le même nombre de jours qu'aux sept autres mois, savoir, 31 jours; et dans ce calcul on a tenu compte des années bissextiles.</p> <p>(3) L'année 1673 est omise, parce que l'énumération portée aux états imprimés est incomplète.</p> |
| 1678, 1679, 1680, 1681, 1682..... | 10,281. | " | 10,041. | 9,786. | " | 9,144. | 8,838. | " | 7,369. | 7,773. | 9,050. | " | 10,601. | 9,843. | " | 10,661. | 9,658. | |
| 1713, 1714, 1715, 1716, 1717..... | 7,008. | " | 7,532. | 6,713. | " | 7,804. | 7,385. | " | 6,951. | 5,817. | 6,029. | " | 6,389. | 6,144. | " | 5,863. | 5,896. | |
| 1718, 1719, 1720, 1721, 1722..... | 7,284. | " | 7,883. | 7,517. | " | 8,121. | 7,367. | " | 6,996. | 7,071. | 7,682. | " | 8,277. | 7,872. | " | 7,281. | 7,135. | |
| 1723, 1724, 1725, 1726, 1727..... | 7,778. | " | 8,720. | 9,068. | " | 9,141. | 8,502. | " | 7,603. | 6,874. | 7,891. | " | 7,970. | 8,204. | " | 7,424. | 7,691. | |
| 1728, 1729, 1730, 1731, 1732..... | 9,013. | " | 9,329. | 8,974. | " | 9,021. | 8,444. | " | 7,489. | 6,413. | 6,817. | " | 7,037. | 6,412. | " | 6,294. | 7,920. | |
| 1733, 1734, 1735, 1736, 1737..... | 7,489. | " | 8,452. | 8,881. | " | 8,723. | 7,903. | " | 6,746. | 5,891. | 6,118. | " | 6,205. | 5,989. | " | 6,611. | 7,347. | |
| 1738, 1739, 1740, 1741, 1742..... | 10,699. | " | 9,759. | 11,102. | " | 12,263. | 11,625. | " | 9,396. | 7,873. | 8,097. | " | 8,384. | 7,905. | " | 8,151. | 8,314. | |
| 1743, 1744, 1745, 1746, 1747..... | 7,855. | " | 8,564. | 9,998. | " | 9,066. | 7,999. | " | 6,703. | 5,899. | 5,924. | " | 6,934. | 6,766. | " | 6,447. | 6,980. | |
| 1748, 1749, 1750, 1751, 1752..... | 8,113. | " | 8,614. | 9,158. | " | 9,685. | 8,556. | " | 7,210. | 6,243. | 6,061. | " | 6,550. | 6,532. | " | 7,135. | 7,396. | |
| 1753, 1754, 1755, 1756, 1757..... | 9,380. | " | 10,516. | 10,820. | " | 11,194. | 9,856. | " | 7,980. | 6,871. | 6,465. | " | 6,829. | 7,079. | " | 7,156. | 7,522. | |
| 1758, 1759, 1760, 1761, 1762..... | 7,957. | " | 8,725. | 9,328. | " | 9,728. | 8,414. | " | 8,056. | 7,021. | 6,919. | " | 6,832. | 6,926. | " | 7,028. | 7,673. | |
| 1763, 1764, 1765, 1766, 1767..... | 9,157. | " | 8,791. | 9,601. | " | 9,557. | 8,264. | " | 7,568. | 6,777. | 6,841. | " | 7,344. | 7,296. | " | 6,858. | 7,693. | |
| 1768, 1769, 1770, 1771, 1772..... | 9,204. | " | 9,670. | 10,527. | " | 11,625. | 9,927. | " | 8,073. | 6,958. | 6,564. | " | 6,683. | 6,899. | " | 6,770. | 7,125. | |
| 1773, 1774, 1775, 1776, 1777..... | 8,649. | " | 9,004. | 8,543. | " | 9,107. | 8,120. | " | 7,171. | 6,186. | 6,324. | " | 6,759. | 6,673. | " | 6,770. | 8,078. | |
| 1778, 1779, 1780, 1781, 1782..... | 9,518. | " | 9,893. | 9,511. | " | 9,721. | 8,843. | " | 7,344. | 6,867. | 6,755. | " | 7,498. | 7,448. | " | 7,559. | 7,528. | |
| 1783, 1784, 1785, 1786, 1787..... | 8,759. | " | 8,945. | 10,339. | " | 10,744. | 9,488. | " | 7,847. | 6,908. | 7,044. | " | 7,207. | 7,417. | " | 7,449. | 7,779. | |
| TOTAL des décès par mois, de 1670 à 1787. | 146,276. | 139,446. | 158,248. | 157,508. | 162,740. | 147,541. | 125,136. | 129,299. | 114,496. | 118,609. | 121,730. | 122,946. | 118,922. | 122,878. | 129,948. | 1,600,801. | 1,631,772. | |

NOMBRE DES DÉCÈS DURANT CHAQUE INTERVALLE DE VINGT ANNÉES.

| | | | | | | | | | | | | | | | | | |
|---------------------|---------|---------|---------|---------|---------|---------|---------|---------|---------|---------|---------|---------|---------|---------|---------|---------|---------|
| De 1670 à 1712..... | 32,705. | " | 34,037. | 32,408. | " | 33,165. | 31,600. | " | 30,113. | 27,715. | 30,789. | " | 33,550. | 31,400. | " | 31,226. | 30,902. |
| De 1713 à 1732..... | 34,979. | 31,028. | 36,260. | 38,025. | 32,100. | 39,148. | 36,474. | 29,142. | 31,234. | 27,051. | 28,923. | 32,468. | 29,596. | 28,510. | 30,222. | 28,480. | 31,272. |
| De 1733 à 1762..... | 33,305. | 33,047. | 36,419. | 39,294. | 37,886. | 39,673. | 34,825. | 30,230. | 29,949. | 26,034. | 25,369. | 28,642. | 27,145. | 27,303. | 27,562. | 27,766. | 29,571. |
| De 1763 à 1782..... | 36,528. | 33,187. | 37,358. | 38,182. | 38,398. | 40,010. | 35,154. | 28,985. | 30,156. | 26,788. | 26,484. | 26,271. | 28,284. | 28,316. | 26,872. | 27,957. | 30,424. |
| | " | 34,047. | " | 38,721. | " | " | " | 29,185. | " | " | " | 27,374. | " | " | 27,057. | " | " |

TABLE DES MOIS RANGÉS SELON L'ORDRE DE MORTALITÉ.

(Les nombres inscrits ci-dessous expriment sensiblement la proportion des décès d'un jour dans chacun des mois de l'année.)

| AVRIL. | MARS. | FÉVRIER. | MAI. | JANVIER. | DÉCEMB. | JUIN. | SEPTEMB. | OCTOBRE. | NOVEMB. | AOÛT. | JUILLET. |
|--------|-------|----------|------|----------|---------|-------|----------|----------|---------|-------|----------|
| 163. | 158. | 153. | 148. | 146. | 130. | 129. | 126. | 123. | 123. | 119. | 114. |

CHAPITRE III.

SECOURS PUBLICS.

ÉNUMÉRATION des Tableaux relatifs aux Secours publics.

| | |
|--|---------|
| RÉSUMÉ général des comptes de situation des hôpitaux et hospices civils de Paris (année 1819). N.º 56. | |
| ———— <i>Idem</i> (année 1820)..... | N.º 57. |
| TABLEAU des secours distribués à domicile (année 1819). N.º 58. | |
| DÉTAILS concernant les secours distribués à domicile (année 1819)..... | N.º 59. |
| TABLEAU des secours distribués à domicile (année 1820). N.º 60. | |
| DÉTAILS concernant les secours distribués à domicile année (1820). | N.º 61. |
| TABLEAU des engagements et des dégagemens faits au Mont-de-piété, de 1815 à 1821 inclusive- ment. | N.º 62. |
| ———— des engagements faits à chaque division du Mont-de-piété, pendant l'année 1821... N.º 63. | |

COMPTABILITÉ.

RECETTES.

| CHAPITRES. | SOMMES. |
|--|--|
| Revenus fixes et variables de tous les établissements..... | 3,962,160 ^f 31 ^c |
| Crédits supplémentaires, sur les produits de l'octroi..... | 5,164,000. 00. |
| — les fonds du département. . . | 600,000. 00. |
| Recettes extraordinaires..... | 16,482. 84. |
| TOTAL des recettes..... | 9,742,643. 15. |
| REPORT des dépenscs.... | 9,680,735. 81. |
| EXCÉDANT des recettes sur les dépenses..... | 61,907. 34. |

DÉPENSES.

| ÉTABLISSEMENTS. | SOMMES. |
|---|--|
| Hôpitaux..... | 2,704,921 ^f 03 ^c |
| Hospices..... | 3,012,401. 90. |
| Secours } Bureaux de charité.... | 1,165,076. 10. |
| à dom. le } Admin. gén. et travaux. . . | 685,105. 49. |
| Enfants-trouvés..... | 1,228,289. 31. |
| Deux établissements de clinique.. | 53,239. 60. |
| Vaccins..... | 8,714. 79. |
| Placement d'enfants..... | 70,852. 74. |
| Direction des nourrices..... | 30,000. 00. |
| Charges foncières..... | 314,895. 31. |
| Dépenses extraordinaires..... | 407,239. 54. |
| TOTAL des dépenses.... | 9,680,735. 81. |

POPULATION.

| NOMBRE des indigens secourus par établis. ^s | RAPPORT à la population de Paris. 1 sur | DURÉE moyenne du séjour. Jours. | Mortalité moyenne. 1 sur | Dépense moyenne pour 1 indigent secouru. | NOMBRE des journées d'indigen par établis. st | PRIX moyen de la journée (1). |
|--|---|---------------------------------|--------------------------|--|--|-------------------------------|
| 42,096. | 16. 48. | 39. 59. | 7. 68. | (3) 63 ^f 87 ^c | 1,508,725. | 1 ^f 746. |
| 18,260. | 37. 99. | " | (4) 6. 45. | 182. 35. | 3,442,611. | 0. 875. |
| (2) 538. | " | " | " | " | " | " |
| 85,150. | 8. 38. | " | " | 13. 68. | " | " |
| " | " | " | " | " | " | " |
| 17,157. | " | " | 4. 11. | 71. 59. | 51,427. | " |
| 594. | " | 44. 91. | " | 89. 62. | 26,682. | 1. 990. |
| 151. | " | " | " | 57. 70. | 4,248. | " |
| 2,077. | " | " | " | 34. 11. | " | " |
| " | " | " | " | " | " | " |
| " | " | " | " | " | " | " |
| " | " | " | " | " | " | " |
| " | " | " | " | " | " | " |
| " | " | " | " | " | " | " |
| (5) 166,023. | " | " | " | " | " | " |

(1) Le prix de la journée pour les hospices et hôpitaux réunis est de 1^f 1453, dont la division par service offre :

| | |
|---|-------------------------------|
| Pain..... | 0 ^f 1636. |
| Vin..... | 0. 1240. |
| Drogues..... | 0. 0491. 1 ^f 1453. |
| Dépenses directes d'établissements..... | 0. 7537. |
| Idem d'administration..... | 0. 0549. |

(2) Dans cette évaluation est comprise la dépense des élèves sages-femmes.

(3) Ce nombre est celui des indigens qui ont touché 54,422^f 41^c pour montant de la pension représentative de leur admission dans les hospices.

(4) La proportion des décès pour les hospices a été calculée en divisant le nombre des journées par 365; et divisant le 1.^{er} quotient par le nombre des morts dans l'année, le 2.^e quotient a indiqué la mortalité.

(5) Il est nécessaire de remarquer que, parmi les individus secourus, il s'en trouve un très-grand nombre qui, dans le cours d'une même année, participent aux divers genres de secours. On commettrait donc une erreur considérable en ajoutant tous les nombres partiels dans le dessein de connaître le nombre total des personnes qui ont reçu des secours particuliers.

Nota. Conformément à l'usage adopté par l'administration des hospices, on a donné généralement aux personnes secourues le nom d'*indigens*; cependant la population indigente proprement dite ne comprend point celles qui, dans des circonstances rares et extraordinaires, participent à quelques secours publics, et cette dénomination ne doit rigoureusement être appliquée qu'à celles qui ne peuvent subsister habituellement sans recevoir des secours.

COMPTABILITÉ.

| RECETTES. | | DÉPENSES. | |
|--|--|--|-----|
| SOMMES. | | SOMMES. | |
| CHAPITRES. | ÉTABLISSEMENTS. | | |
| Revenus fixes et variables de tous les établissements..... | Hôpitaux..... | 2,773,828 ^f 45 ^c | |
| Crédits supplémentaires, | Hospices..... | 3,062,698. 09. | (3) |
| sur les produits de l'octroi..... | Secours à dom. ^e Bureaux de charité.... | 1,224,582. 75. | |
| — les fonds du département.... | Admin. gén. et travaux. | 546,022. 18. | |
| Recettes extraordinaires..... | Enfants-trouvés..... | 1,282,806. 98. | |
| | Deux établissements de clinique... | 731,206. 71. | |
| | Vaccine..... | 6,955. 96. | |
| TOTAL des recettes..... | Placement d'enfants..... | 56,893. 04. | |
| REPORT des dépenses.... | Direction des nourrices..... | 30,000. 00. | |
| | Charges foncières..... | 295,058. 46. | |
| EXCÉDANT des recettes sur les dépenses..... | Dépenses extraordinaires..... | 368,229. 93. | |
| | TOTAL des dépenses... | 9,700,282. 55. | |
| | | 93,186. 75. | |

POPULATION.

| NOMBRE des indigens secourus par établis. ^t | RAPPORT à la population de Paris. 1 sur | DURÉE moyenne du séjour. Jours. | Mortalité moyenne. — sur 1 | Dépense moyenne pour 1 indigent secouru. | NOMBRE des journées d'indigens par établis. ^t | PRIX moyen de la journée (1). |
|--|---|---------------------------------|----------------------------|--|--|-------------------------------|
| 43,650. | 15. 89. | 38. 31. | 8. 40. | (2) 63 ^f 19 ^c | 1,516,400. | 1 ^f 78 11. |
| 17,032. | 36. 45. | " | (4) 5. 19. | 158. 00. | 3,461,584. | 0. 88 47. |
| (3) 411. | " | " | " | " | " | " |
| 86,870. | 8. 22. | " | " | 14. 09. | " | " |
| " | " | " | " | " | " | " |
| 17,349. | " | 35. 21. | 4. 45. | 73. 94. | 50,063. | " |
| 754. | " | " | " | 97. 04. | 26,554. | 2. 75 00. |
| 159. | " | " | " | 43. 74. | 4,330. | " |
| 2,411. | " | " | " | 23. 60. | " | " |
| " | " | " | " | " | " | " |
| " | " | " | " | " | " | " |
| " | " | " | " | " | " | " |
| " | " | " | " | " | " | " |
| 170,636. | (5) | | | | | |

(1) Le prix de la journée pour les hospices et hôpitaux réunis est de 1^f 1629, dont la division par service offre :

Pain..... 0^f 1963.
 Vin..... 0. 1215.
 Drogues..... 0. 0504. 1^f 1629^c
 Dépenses directes d'établissements..... 0. 7435.
Idem d'administration générale..... 0. 0512.

(2) Dans cette évaluation est comprise la dépense des élèves sages-femmes.
 (3) Ce nombre est celui des indigens qui ont touché 55,539^f 35^c pour montant de la pension représentative de leur admission dans les hospices.

(4) La proportion des décès pour les hospices a été calculée en divisant le nombre des journées par 365; et divisant le 1.^{er} quotient par le nombre des morts dans l'année, le 2.^e quotient a indiqué la mortalité.

(5) Il est nécessaire de remarquer que, parmi les individus secourus, il s'en trouve un très-grand nombre qui, dans le cours d'une même année, participent aux divers genres de secours. On commettrait donc une erreur considérable en ajoutant tous les nombres partiels dans le dessein de connaître le nombre total des personnes qui ont reçu des secours publics.

Nota. Conformément à l'usage adopté par l'administration des hospices, on a donné généralement aux personnes secourues le nom d'*indigens*; cependant la population indigente proprement dite ne comprend point celles qui, dans des circonstances rares et extraordinaires, participent à quelques secours publics, et cette dénomination ne doit rigoureusement être appliquée qu'à celles qui ne peuvent subsister habituellement sans recevoir des secours.

d'après les États de trimestre de ces Bureaux; et RÉSUMÉ GÉNÉRAL de la Dépense de ces mêmes Bureaux pour les Secours à domicile de la même année.

| NUMÉROS des ARRONDISSEMENS | SECOURS ACCORDÉS PAR ARRONDISSEMENT. | | | | | | RÉSUMÉ GÉNÉRAL DE LA DÉPENSE POUR LES SECOURS À DOMICILE effectuée par les Bureaux de charité. | |
|----------------------------------|--------------------------------------|------------------|----------|-----------------|---------|--|--|----------------|
| | NOMBRE MOYEN DES | | | | | | DÉSIGNATION DES SECOURS. | SOMMES. |
| | MÉNAGES secourus. | ADULTES SECOURS. | | ENFANS SECOURS. | | TOTAL des adultes et enfans secourus. | | |
| | Hommes. | Femmes. | Garçons. | Filles. | | | | |
| 1. ^e | 1,575. | 830. | 1,437. | 459. | 816. | 3,542. | Ordinaires en argent..... | 380,000f. 00c |
| 2. ^e | 2,105. | 960. | 1,998. | 765. | 711. | 4,434. | Aux vieillards <i>idem</i> et aveugles..... | 186,984. 00. |
| 3. ^e | 1,761. | 938. | 1,562. | 850. | 850. | 4,200. | Remplacement d'hôpital..... | 1,544. 00. |
| 4. ^e | 1,844. | 999. | 1,695. | 662. | 687. | 3,953. | Aux enfans, en remplacement de farine..... | 40,812. 00. |
| 5. ^e | 2,613. | 1,487. | 2,611. | 1,008. | 1,071. | 6,177. | Frais de vaccination..... | 3,690 00. |
| 6. ^e | 3,486. | 1,793. | 2,449. | 1,277. | 1,387. | 6,906. | Aux maisons de secours..... | 16,944. 60. |
| 7. ^e | 2,422. | 1,396. | 2,380. | 896. | 728. | 5,400. | Aux écoles de charité..... | 65,655. 00. |
| 8. ^e | 4,937. | 2,733. | 3,956. | 2,684. | 2,589. | 11,982. | En nature, pain et farine..... | 356,377. 81. |
| 9. ^e | 3,678. | 2,848. | 2,602. | 2,039. | 2,167. | 9,656. | Secours extraordinaires..... | 40,469. 20. |
| 10. ^e | 3,520. | 1,810. | 3,670. | 1,545. | 1,858. | 8,883. | Frais de bureau et appointemens..... | 49,888. 04. |
| 11. ^e | 3,212. | 1,575. | 2,503. | 1,374. | 1,280. | 6,732. | Legs divers..... | 22,691. 45. |
| 12. ^e | 5,906. | 3,128. | 5,149. | 2,575. | 2,433. | 13,285. | | |
| TOTAUX... | 37,059. | 20,427. | 32,012. | 16,134. | 16,577. | 85,150. | TOTAL..... | 1,165,976. 10. |
| | | 52,439. | | 32,711. | | | | |

TABEAU N.º 58.

ANNÉE 1819.

POPULATION INDIGENTE, A CHAQUE TRIMESTRE DE L'ANNÉE,
DANS LES 12 ARRONDISSEMENS.

| DÉSIGNATION des TRIMESTRES. | NOMBRE des MÉNAGES. | INDIGENS COMPOSANT LES MÉNAGES. | | | | TOTALS. |
|------------------------------------|---------------------------|---------------------------------|---------|----------|---------|---------|
| | | HOMMES. | FEMMES. | GARÇONS. | FILLES. | |
| 1. ^{er} | 36,725. | 20,147. | 32,048. | 15,893. | 16,454. | 84,542. |
| 2. ^e | 36,898. | 20,528. | 32,067. | 16,008. | 16,591. | 85,194. |
| 3. ^e | 37,247. | 20,613. | 32,136. | 16,110. | 16,634. | 85,493. |
| 4. ^e | 37,369. | 20,422. | 31,799. | 16,525. | 16,628. | 85,374. |
| TERME moyen des quatre trimestres. | 37,059. | 20,427. | 32,012. | 16,134. | 16,577. | 85,150. |
| | | 85,150. | | | | |

SECOURS DISTRIBUÉS EN NATURE.

| Désignation des trimestres. | NOMBRE de pains. | KILOG. de viande. | SACS de farine pour les mères nourrices | BONS de soupe. | Boisseaux de pommes- de- terre. | STÈRES de bois de corde. | NOMBRE de fagots et cottes. | MÈTRES de toile pour draps, che- mises, &c. | NOMBRE de | | | | |
|-----------------------------------|------------------------|-------------------------|--|----------------------|---|--------------------------------------|---|---|--------------|-------------------|------------|-------------------------|-----------|
| | | | | | | | | | habits. | couver- tures. | paillasses | paires de sabots. | layettes. |
| 1. ^{er} | 199,487. | 28,917. | 33. | 41,450. | 2. | 278. | 5,411. | 2,127. | 563. | 304. | 412. | 4,205. | 280. |
| 2. ^e | 185,457. | 26,911. | 45. | 17,618. | " | 1,014. | 5,302. | 300. | 333. | " | 36. | " | 151. |
| 3. ^e | 162,126. | 29,408. | 45. | " | " | 87. | 2,576. | 1,342. | 939. | " | 20. | " | 156. |
| 4. ^e | 191,122. | 33,126. | 283. | 7,000. | 164. | 1,956. | 32,788. | 8,755. | 3,499. | 255. | 103. | 2,531. | 128. |
| TOTAUX.. | 738,192. | 118,362. | 406. | 66,068. | 166. | 3,335. | 45,077. | 12,524. | 5,334. | 559. | 571. | 6,736. | 715. |

d'après les États de trimestres de ces Bureaux; et RÉSUMÉ GÉNÉRAL de la Dépense de ces mêmes bureaux pour les Secours à domicile de la même année.

| NUMÉROS des ARRONDISSEMENS | SECOURS ACCORDÉS PAR ARRONDISSEMENT. | | | | | | RÉSUMÉ GÉNÉRAL DE LA DÉPENSE POUR LES SECOURS À DOMICILE effectuée par les Bureaux de charité. | |
|----------------------------------|--------------------------------------|---------|--------------------------------------|---------|-----------------|---------|--|---------|
| | MÉNAGES secours. | | NOMBRE MOYEN DES ADULTES SECOURS. | | ENFANS SECOURS. | | TOTAL des adultes et enfans secours. | SOMMES. |
| | Hommes. | Femmes. | Garçons. | Filles. | | | | |
| 1. ^{er} | 1,618. | 854. | 1,460. | 481. | 847. | 3,642. | 380,000 ^f 00 ^c | |
| 2. ^e | 2,233. | 1,008. | 1,971. | 791. | 779. | 4,549. | 186,984. 00. | |
| 3. ^e | 1,725. | 966. | 1,490. | 856. | 918. | 4,230. | 2,400. 75. | |
| 4. ^e | 1,870. | 924. | 1,704. | 689. | 703. | 4,020. | 40,812. 00. | |
| 5. ^e | 2,428. | 1,146. | 2,418. | 1,051. | 1,210. | 5,825. | 3,735. 00. | |
| 6. ^e | 3,726. | 1,885. | 3,170. | 1,443. | 1,475. | 7,973. | 17,138. 65. | |
| 7. ^e | 2,171. | 1,216. | 2,070. | 804. | 668. | 4,738. | 65,355. 00. | |
| 8. ^e | 5,131. | 2,944. | 4,170. | 2,856. | 2,719. | 12,689. | 427,849. 67. | |
| 9. ^e | 3,737. | 2,886. | 2,636. | 2,059. | 2,213. | 9,794. | 14,833. 50. | |
| 10. ^e | 3,527. | 1,816. | 2,672. | 1,584. | 1,808. | 8,880. | 52,349. 11. | |
| 11. ^e | 3,250. | 1,580. | 2,550. | 1,395. | 1,298. | 6,803. | 33,125. 67. | |
| 12. ^e | 6,125. | 3,270. | 5,324. | 2,682. | 2,431. | 13,707. | | |
| TOTAUX.. | 37,541. | 20,495. | 32,615. | 16,691. | 17,069. | 86,870. | TOTAL..... 1,224,582. 75. | |

ANNÉE 1820.

POPULATION INDIGENTE, A CHAQUE TRIMESTRE DE L'ANNÉE,
DANS LES 12 ARRONDISSEMENS.

| DÉSIGNATION des TRIMESTRES. | NOMBRE des MENAGES. | INDIGENS COMPOSANT LES MÉNAGES. | | | | TOTAUX. |
|-----------------------------------|---------------------------|---------------------------------|---------|----------|---------|---------|
| | | HOMMES. | FEMMES. | GARÇONS. | FILLES. | |
| 1. ^{er} | 37,373. | 20,163. | 32,621. | 16,632. | 16,781. | 86,197. |
| 2. ^e | 37,440. | 20,453. | 32,822. | 16,683. | 16,980. | 86,938. |
| 3. ^e | 37,613. | 20,530. | 32,829. | 16,684. | 17,075. | 87,118. |
| 4. ^e | 37,738. | 20,835. | 32,187. | 16,766. | 17,441. | 87,229. |
| TERME moyen des 4 trimestres..... | 37,541. | 20,495. | 32,615. | 16,691. | 17,069. | 86,870. |
| | | 86,870. | | | | |

SECOURS DISTRIBUÉS EN NATURE.

| Désignation des trimestres. | NOMBRE de pains. | KILOG. de viande. | SACS de farine pour les mères nourrices | BONS de soupe. | Boisseaux de pommes- de- terre. | STÈRES de bois en corde. | NOMBRE de fagots et cottes. | MÈTRES de toile pour draps, chemises, &c. | NOMBRE de | | | | |
|-----------------------------------|------------------------|-------------------------|--|----------------------|---|--------------------------------------|---|--|--------------|-------------------|-----------|-------------------------|-----------|
| | | | | | | | | | habits. | couver- tures. | paillasse | paires de sabots. | layettes. |
| 1. ^{er} | 219,421. | 34,486. | 28. | 73,425. | " | 371. | 33,113. | 5,429. | 4,864. | 912. | 487. | 4,257. | 206. |
| 2. ^e | 189,382. | 31,009. | 46. | " | " | 85. | 8,358. | 7,284. | 1,447. | 19. | 899. | 585. | 48. |
| 3. ^e | 160,089. | 29,644. | 36. | " | " | 72. | 942. | 4,467. | 1,108. | 33. | 319. | " | 91. |
| 4. ^e | 178,516. | 40,081. | 41. | " | " | 275. | 14,143. | 6,154. | 1,701. | 535. | 571. | 2,248. | 109. |
| TOTAUX.. | 747,408. | 135,220. | 151. | 73,425. | " | 803. | 56,556. | 23,334. | 9,120. | 1,499. | 2,276. | 7,090. | 454. |

de 1815 à 1821 inclus.

DÉGAGEMENTS

| DÉSIGNATION des ANNÉES. | ENGAGEMENTS. | | VALEUR moyenne d'un prêt. | EFFECTIFS par le retrait des nautiss. ^{ns} | | PAR RENOUVELLEMENTS. | | PAR VENTE. | | TOTAL. | | VALEUR moyenne d'un article de dégage ment |
|--|--------------|-------------------------|---------------------------------|---|-------------------------|----------------------|------------------------|------------|----------------------|------------|-------------------------|--|
| | ARTICLES. | SOMMES. | | Articles. | Sommes. | Articles. | Sommes. | Articles. | Sommes. | Articles. | Sommes. | |
| 1815..... | 853,624. | 16,386,254 ^f | 19 ^f 20 ^c | 647,596. | 11,073,284 ^f | 126,259. | 3,218,764 ^f | 37,828. | 710,306 ^f | 812,383. | 15,002,354 ^f | 18 ^f 46 ^c |
| 1816..... | 999,695. | 18,201,024. | 18. 21. | 732,984. | 12,328,462. | 146,770. | 3,886,222. | 393,598. | 733,093. | 913,152. | 16,947,777. | 18. 56. |
| 1817..... | 1,092,594. | 18,642,281. | 17. 06. | 848,415. | 13,819,494. | 166,907. | 4,241,863. | 49,820. | 839,984. | 1,065,142. | 18,901,341. | 17. 74. |
| 1818..... | 1,041,560. | 18,209,612. | 17. 47. | 881,720. | 13,636,224. | 164,070. | 4,017,438. | 51,861. | 785,152. | 1,097,651. | 18,438,814. | 16. 79. |
| 1819..... | 1,055,898. | 18,474,821. | 17. 41. | 859,356. | 13,995,225. | 147,214. | 3,800,888. | 42,316. | 725,859. | 1,048,886. | 18,521,972. | 17. 63. |
| 1820..... | 1,095,686. | 18,005,372. | 16. 43. | 871,281. | 13,739,386. | 149,897. | 3,782,053. | 44,639. | 816,216. | 1,065,817. | 18,337,655. | 17. 20. |
| 1821..... | 1,111,420. | 18,002,095. | 16. 20. | 932,496. | 14,148,875. | 149,554. | 3,549,086. | 49,550. | 777,588. | 1,131,600. | 18,475,549. | 16. 32. |
| TOTAUX..... | 7,250,477. | 125,921,459. | | 5773,848. | 92,740,950. | 1,045,371. | 26,496,314. | 315,412. | 5,388,198. | 7,131,631. | 124,625,462. | |
| Nombres moyens de sept années..... | 1,035,782. | 17,988,779. | 17. 38. 6/10. | 824,835. | 13,248,707. | 149,338. | 3,785,187. | 42,058. | 769,742. | 1,019,233. | 17,803,637. | 17. 46. 7/10. |
| Nombres moyens des six dernières années (1)..... | 1,061,142. | 18,256,200. | 17. 20. | 854,375. | 13,611,277. | 153,068. | 3,879,591. | 46,264. | 779,582. | 1,053,708. | 18,270,516. | 16. 39. |
| Limites des variations annuelles rapportées à la moyenne, en..... | plus..... | 0.021. | " | " | 0.039 | " | 0.093 | " | 0.076 | " | 0.035 | " |
| | moins..... | " | " | " | " | " | " | " | " | " | " | " |
| | | 0.012. | " | " | 0.094 | " | 0.085 | " | 0.068 | " | 0.072 | " |
| Rapports de chaque nature de dégage ments à la somme totale dégage moyennement pour les six ans..... | | | | " | 0.744. | " | 0.213. | " | 0.043. | " | 1.000. | " |

(1) La présence des armées étrangères dans la ville de Paris, en 1815, a motivé l'exclusion de cette année dans les calculs moyens.

TABEAU N.º 62.

CHAPITRE IV.



POLICE ADMINISTRATIVE.

ÉNUMÉRATION des Tableaux relatifs à la Police administrative.

SECOURS administrés aux individus noyés.. (1819)... N.° 64.

———— *idem*..... (1820)... N.° 65.

———— *idem*..... (1821)... N.° 66.

TABLEAU des incendies dans la ville de Paris, depuis
1794 jusques et y compris 1820..... N.° 67.

SECOURS administrés aux Individus noyés en Rivière, dans le ressort de la Préfecture de Police.

ANNÉE 1819.

NOMBRE DES INDIVIDUS NOYÉS.

| SECOURS | | NON SUSCEPTIBLES de secours. | RETIRÉS DE L'EAU, | |
|------------|--------------|---------------------------------|-------------------|-------------|
| utilement. | inutilement. | | dans Paris. | hors Paris. |
| 44. | 1. | 226. | 135. | 136. |
| 45. | | 226. | 271. | |

DÉSIGNATION

| DES CAUSES qui ont amené la submersion. | DU NOMBRE DES INDIVIDUS NOYÉS. | | | DU NOMBRE DES NOYÉS reconnus ou non reconnus. |
|---|--------------------------------|-----------|----------|---|
| | | SEXE | | |
| | | masculin. | féminin. | |
| à se baignant..... | 46. | 209. | 62. | 205. Reconnus. 66. Non reconnus. |
| accidentellement..... | 30. | 271. | | |
| volontairement..... | 122. | | | |
| causes connues..... | 73. | | | |
| TOTAL..... | 271. | 77. | 194. | 271. |

SECOURS administrés aux Individus noyés en Rivière, dans le ressort de la Préfecture de Police.

ANNÉE 1820.

NOMBRE DES INDIVIDUS NOYÉS.

| SECOURS | | NON SUSCEPTIBLES de secours. | RETIRÉS DE L'EAU, | |
|------------|--------------|---------------------------------|-------------------|-------------|
| utilement. | inutilement. | | dans Paris. | hors Paris. |
| 48. | 7. | 215. | 142. | 128. |
| 55. | | 215. | 270. | |

DÉSIGNATION

| DES CAUSES qui ont amené la submersion. | DU NOMBRE DES INDIVIDUS NOYÉS. | | | DU NOMBRE DES NOYÉS reconnus ou non reconnus. |
|---|--------------------------------|-----------|----------|---|
| | | SEXE | | |
| | | masculin. | féminin. | |
| n se baignant..... | 27. | 208. | 62. | } 205. Reconnus. } 65. Non reconnus. |
| accidentellement..... | 47. | 270. | | |
| volontairement..... | 110. | | | |
| des causes connues..... | 86. | | | |
| | | Vivans. | Morts. | |
| TOTAL..... | 270. | 64. | 206. | 270. |

SECOURS administrés aux Individus noyés en Rivière, dans le ressort de la Préfecture de Police.

ANNÉE 1821.

NOMBRE DES INDIVIDUS NOYÉS.

| SECOURS | | NON SUSCEPTIBLES de secours. | RETIRÉS DE L'EAU, | |
|------------|--------------|---------------------------------|-------------------|-------------|
| utilement. | inutilement. | | dans Paris. | hors Paris. |
| 73. | 11. | 226. | 157. | 153. |
| 84. | | 226. | 310. | |

DÉSIGNATION

| DES CAUSES qui ont amené la submersion. | DU NOMBRE DES INDIVIDUS NOYÉS. | | | | DU NOMBRE DES NOYÉS reconnus ou non reconnus. |
|---|--------------------------------|-----------|----------|------|---|
| | | SEXE | | | |
| | | masculin. | féminin. | | |
| En se baignant..... | 38. | 246. | 64. | 229. | Reconnus. |
| Accidentellement..... | 49. | 310. | | 81. | Non reconnus. |
| Volontairement..... | 116. | | | | |
| Sans causes connues..... | 107. | | | | |
| | | Vivans. | Morts. | | |
| TOTAL..... | 310. | 79. | 231. | 310. | |

Table 1


| Year | 1950 | 1951 | 1952 |
|-------------|------|------|------|
| Population | 100 | 105 | 110 |
| Area | 100 | 100 | 100 |
| Production | 100 | 105 | 110 |
| Consumption | 100 | 105 | 110 |
| Export | 0 | 0 | 0 |
| Import | 0 | 0 | 0 |

| Year | 1950 | 1951 | 1952 |
|-------------|------|------|------|
| Population | 100 | 105 | 110 |
| Area | 100 | 100 | 100 |
| Production | 100 | 105 | 110 |
| Consumption | 100 | 105 | 110 |
| Export | 0 | 0 | 0 |
| Import | 0 | 0 | 0 |

TABLEAU présentant, 1.^o le Nombre des Feux de cheminée et des Incendies qui se sont manifestés chaque année dans la ville de Paris, depuis l'année 1794 [an 3] jusqu'en 1820; 2.^o les Moyens préservatifs préparés contre les ravages de ce fléau et contre les pertes qu'il occasionne.

| FEUX OU INCENDIES. | | | | | MOYENS PRÉSERVATIFS PRÉPARÉS CONTRE LES INCENDIES ET CONTRE LES PERTES AUXQUELLES ILS DONNENT LIEU. | | | | | | | | | |
|----------------------------|-----------------------------|-------------------|--------|---------------------------|---|------------|--|---|---|----------------------|---|---|---|--|
| DÉSIGNATION des années. | NOMBRE ANNUEL | | | OBSERVATIONS diverses. | CORPS DES SAPEURS-POMPIERS. | | PRISES D'EAU autres que celles qui existent dans l'intérieur des maisons et établissemens particuliers, ou sur la rivière. | | | | COMPAGNIES D'ASSURANCE contre l'incendie. | | | |
| | des feux de cheminée. | des incendies. | TOTAL. | | des fausses alertes. | PERSONNEL. | | Dési- gnation des arrondis- semens. | NOMBRE DES | | | DÉSIGNATION des diverses compagnies. | INDICATION de la marque distinctive appliquée sur les maisons assurées par compagnie. | OBSERVATIONS. |
| An 3. — 1794 et 1795.. | 452. | 105. | 557. | " | <p>PERSONNEL.</p> <p>La force du corps était en 1821 de 568 hommes, occupant quatre casernes. D'après une ordonnance royale, en date du 7 novembre 1821, elle doit être portée à 636 hommes, y compris 16 officiers.</p> <p>MATÉRIEL.</p> <p>1.^o <i>Pompes.</i> Casernes de gendarmerie. Manutention de pain. Salles de spectacle. Abattoirs. Banque de France.</p> <p>2.^o <i>Tonneaux.</i> Casernes et corps-de-garde de pompiers. 7 dépôts différens.</p> <p>3.^o <i>Chevaux.</i> 13 dépôts de chevaux pour le service de nuit.</p> <p>4.^o <i>Seaux.</i> 12 mairies. 48 commiss. de police. Salles de spectacle. Manutention de pain. Trésorerie. Banque de France. Poste. Mont-de-piété. Hôtel-de-ville. Menus-Plaisirs. Halle au vin. Abattoirs.</p> <p>5.^o <i>Échelles.</i> Casernes et corps-de-garde des pompiers. 7 dépôts.</p> <p>6.^o <i>Échelles.</i> Casernes et corps-de-garde des pompiers. 7 dépôts.</p> | | 1. ^{er} | fontaines publiques. — Monumens. | lieux de distribu- tion des eaux. | bornes fontaines. | 1. ^o Compagnie royale d'assurance..... | C. ^{ie} R. ^{le} | Son capital est de 10 millions. | |
| — 4. — 1795 et 1796.. | 579. | 151. | 730. | " | | | Service journalier. | 2. ^e | 2. | 4. | 15. | 2. ^o Compagnie d'assurance mutuelle contre l'incendie, pour la ville de Paris..... | M. A. C. L. | La valeur des bâtimens engagés au 1. ^{er} janvier 1822 était de 860 millions. |
| — 5. — 1796 et 1797.. | 719. | 121. | 840. | " | | | Pour les divers spectacles..... | 3. ^o | 3. | 1. | 21. | 3. ^o Compagnie d'assurances générales contre l'incendie. | A. ^{ces} G. ^{les} | Son capital est susceptible d'un accroissement par la mise en réserve d'une grande partie des bénéfices. |
| — 6. — 1797 et 1798.. | 657. | 111. | 768. | " | | | Dans 40 corps-de-garde et 2 stations sur bateaux..... | 4. ^o | 5. | 1. | 18. | 4. ^o Compagnie d'assurance spéciale contre l'incendie, de toutes matières immobilières, mobilières ou locomobilières, de toutes natures et de toutes valeurs.. | A. S. ^{les} | " |
| — 7. — 1798 et 1799.. | 712. | 171. | 883. | " | | | TOTAL..... | 5. ^e | 4. | 1. | 17. | 5. ^o Compagnie française du Phénix..... | L'empreinte d'un phénix. | " |
| — 8. — 1799 et 1800.. | 502. | 94. | 596. | " | | | est pour les | 6. ^e | 7. | 3. | 37. | 6. ^o Compagnie d'assurance mutuelle contre l'incendie, pour le département de la Seine (Paris excepté)..... | A. M. | " |
| — 9. — 1800 et 1801.. | 371. | 43. | 414. | " | | | MAISONS. | 7. ^e | 6. | " | 4. | <p>RAMONAGE.</p> <p>Entreprise de ramonage dans les maisons assurées contre l'incendie (par la compagnie n.^o 2). Service de ramonage et inspection des cheminées pour prévenir les incendies (par la compagnie n.^o 6).</p> | | |
| — 10. — 1801 et 1802.. | 636. | 91. | 727. | " | | | MÉNAGES. | 8. ^o | 6. | " | 5. | | | |
| — 11. — 1802 et 1803.. | 677. | 100. | 777. | " | | | Sur 100. | 9. ^o | 5. | 5. | 1. | | | |
| — 12. — 1803 et 1804.. | 327. | 78. | 405. | " | | | Sur 1,000. | 10. ^o | 10. | 3. | " | | | |
| — 13. — 1804 et 1805.. | 423. | 91. | 514. | " | | | feux. | 11. ^o | 6. | 1. | 4. | | | |
| — 14. — 1805..... | 129. | 17. | 146. | " | | | feux. | 12. ^o | 8. | 7. | " | | | |
| 1806..... | 366. | 73. | 439. | " | | | 270 aux | 65. | 28. | 124. | | | | |
| 1807..... | 372. | 73. | 445. | " | | | 194 dans les | <p><i>Nota.</i> En vertu de diverses ordonnances de police, les 1,338 porteurs d'eau à tonneaux sont tenus de rentrer, tous les soirs, leurs tonneaux pleins, et de les conserver dans cet état, toute la nuit, pour les conduire, en cas d'incendie, sur les lieux où ils seraient appelés : ils reçoivent le prix de l'eau qu'ils ont fournie à raison de 10 centimes la voie, et en outre une gratification de 12 et 6 francs est accordée au deux premiers arrivans. Dans le même cas, l'entreprise des eaux épurées fournit les mêmes secours.</p> | | | | | | |
| 1808..... | 406. | 84. | 490. | " | 52 aux | | | | | | | | | |
| 1809..... | 358. | 78. | 436. | " | 73 aux | | | | | | | | | |
| 1810..... | 404. | 83. | 487. | " | 13 dépôts | | | | | | | | | |
| 1811..... | 274. | 66. | 340. | " | 73 aux | | | | | | | | | |
| 1812..... | 392. | 100. | 492. | " | 52 aux | | | | | | | | | |
| 1813..... | 391. | 94. | 485. | " | 73 aux | | | | | | | | | |
| 1814..... | 426. | 61. | 487. | 41. | 52 aux | | | | | | | | | |
| 1815..... | 464. | 103. | 567. | 27. | 73 aux | | | | | | | | | |
| 1816..... | 475. | 83. | 558. | 16. | 52 aux | | | | | | | | | |
| 1817..... | 494. | 85. | 579. | 19. | 73 aux | | | | | | | | | |
| 1818..... | 544. | 133. | 677. | 48. | 52 aux | | | | | | | | | |
| 1819..... | 524. | 148. | 672. | 82. | 73 aux | | | | | | | | | |
| 1820..... | 631. | 179. | 810. | 56. | 52 aux | | | | | | | | | |
| NOMBRES moyens annuels... | 485. | 100. | 585. | 41. | | | | | | | | | | |

CHAPITRE V.



AGRICULTURE.

ÉNUMÉRATION des Tableaux relatifs à l'Agriculture.

| | |
|--|---------|
| TABLEAU concernant les récoltes dans les deux arron- dissemens ruraux du département de la Seine (1820)..... | N.° 68. |
| ———— <i>idem</i> dans le département de la Seine (1820). | N.° 69. |
| ———— concernant les récoltes dans les deux arron- dissemens ruraux du département de la Seine (1821)..... | N.° 70. |
| ———— <i>idem</i> dans le département de la Seine (1821). | N.° 71. |

Nota. Les résultats que présentent ces tableaux n'ont pas été déduits d'une évaluation effective; ils sont fondés sur des informations que MM. les maires ont reçues des principaux cultivateurs: on ne peut donc les considérer que comme une estimation approchée.

ANNÉE 1820.

ARRONDISSEMENT DE SCEAUX.

| ESPÈCE des grains et substances farineuses. | NOMBRE d'hectares ensemencés. | NOMBRE d'hectolitres de semence par hectare. | NOMBRE de fois que chaque hectare a rendu la semence. | PRODUIT total de la récolte en hectolitres. | OBSERVATIONS. |
|---|-------------------------------|--|---|---|---|
| Froment. | 2,483. 28. | 3. | 5. | 37,249. 20. | <i>Poids du Froment.</i> 1. ^{re} qualité., 80k 00. 2. ^e qualité., 76. 00. |
| Métail. | 116. 40. | 3. | 5. | 1,746. 00. | |
| Seigle. | 1,823. 54. | 3. | 5. | 27,333. 10. | <i>Poids du Seigle.</i> 1. ^{re} qualité., 78k 00. 2. ^e qualité., 75. 00. |
| Orge. | 1,454. 60. | 3. | 6. | 26,182. 80. | |
| Avoine. | 3,034. 56. | 4. | 8. | 97,105. 92. | |
| Légumes secs. | 200. 30. | 2. | 4. | 1,602. 40. | |
| Menus grains. | 271. 00. | 2. | 4. | 2,168. 00. | |
| Pommes de terre | 374. 77. | 18. | 12. | 80,930. 32. | |
| TOTAUX. | 9,758. 45. | | | 274,557. 72. | |

ARRONDISSEMENT DE SAINT-DENIS.

| ESPÈCE des grains et substances farineuses. | NOMBRE d'hectares ensemencés. | NOMBRE d'hectolitres de semence par hectare. | NOMBRE de fois que chaque hectare a rendu la semence. | PRODUIT total de la récolte en hectolitres. | OBSERVATIONS. |
|---|-------------------------------|--|---|---|---|
| Froment. | 1,841. | 3. 91. | 5. 00. | 35,991. 55. | <i>Poids du Froment.</i> 1. ^{re} qualité., 76k 50. 2. ^e qualité., 74. 50. |
| Métail. | 204. | 3. 91. | 5. 00. | 3,988. 20. | |
| Seigle. | 1,701. | 3. 80. | 6. 00. | 38,782. 80. | <i>Poids du Seigle.</i> 1. ^{re} qualité., 72k 50. 2. ^e qualité., 70. 50. |
| Orge. | 1,470. | 3. 90. | 7. 17. | 41,086. 50. | |
| Avoine. | 2,159. | 3. 80. | 8. 00. | 65,633. 60. | |
| Légumes secs. | 605. | 3. 00. | 6. 00. | 10,890. 00. | |
| Menus grains. | 243. | 2. 50. | 8. 00. | 4,860. 00. | |
| Pommes de terre | 1,188. | 16. 00. | 12. 00. | 228,096. 00. | |
| TOTAUX. | 9,411. | | | 429,328. 65. | |

TABEAU N.° 68.

ANNÉE 1820.

| ESPÈCE DES GRAINS et substances farineuses. | NOMBRE D'HECTARES ensemencés. | NOMBRE D'HECTOLITRES de semence par hectare. | PRODUIT total DE LA RÉCOLTE en hectolitres. | NOMBRE DE FOIS que chaque hectare a rendu la semence. | POIDS DE L'HECTOLITRE de froment et de seigle. | | OBSERVATIONS. |
|--|-------------------------------------|--|---|--|---|--------------------------|---------------|
| | | | | | 1. ^{re} Qualité. | 2. ^e Qualité. | |
| Froment..... | 4,324 | 3. 39. | 73,240. | 5. 00. | 78 ^k 25. | 75 ^k 25. | |
| Méteil..... | 320. | 3. 57. | 5,734. | 5. 00. | " | " | |
| Seigle..... | 3,524. | 3. 39. | 66,155. | 5. 54. | 75. 25. | 72. 75. | |
| Orge..... | 2,924. | 3. 45. | 67,268. | 6. 66. | " | " | |
| Avoine..... | 5,193. | 3. 90. | 162,738. | 8. 02. | " | " | |
| Légumes secs..... | 805. | 2. 76. | 12,492. | 5. 63. | " | " | |
| Menus grains..... | 514. | 2. 24. | 7,028. | 6. 11. | " | " | |
| Pommes de terre..... | 1,562. | 16. 48. | 309,046. | 12. 00. | " | " | |
| TOTAUX..... | 19,166. | | 703,681. | | | | |

TABEAU N.º 69.

ANNÉE 1821.

| ARRONDISSEMENT DE SCEAUX. | | | | | | ARRONDISSEMENT DE SAINT-DENIS. | | | | | |
|---|-------------------------------|--|---|---|---|--|-------------------------------|--|---|---|---|
| ESPÈCE des grains et substances farineuses. | NOMBRE d'hectares ensemencés. | NOMBRE d'hectolitres de semence par hectare. | NOMBRE de fois que chaque hectare a rendu la semence. | PRODUIT total de la récolte en hectolitres. | OBSERVATIONS. | ESPÈCE des grains et substances farineuses. | NOMBRE d'hectares ensemencés. | NOMBRE d'hectolitres de semence par hectare. | NOMBRE de fois que chaque hectare a rendu la semence. | PRODUIT total de la récolte en hectolitres. | OBSERVATIONS. |
| Froment..... | 2,663. 11. | 3. | 6. | 47,935. 98. | <i>Poids du Froment.</i> 1. ^{re} qualité., 78 ^k 00. 2. ^e qualité., 75. 00. | Froment..... | 2,185. | 3. 91. | 6. 00. | 51,260. 10. | <i>Poids du Froment.</i> 1. ^{re} qualité., 76 ^k 00. 2. ^e qualité., 71. 00. |
| Méteil..... | 48. 36. | 3. | 5. | 725. 40. | | <i>Poids du Seigle.</i> 1. ^{re} qualité., 76 ^k 00 2. ^e qualité., 70. 00 | Méteil..... | 48. | 3. 91. | 5. 50. | |
| Seigle..... | 1,636. 33. | 3. | 4. | 19,635. 96. | | Seigle..... | 1,627. | 3. 80. | 5. 50. | 34,004. 30. | |
| Orge..... | 1,181. 87. | 3. | 5. | 17,728. 05. | | Orge..... | 1,271. | 3. 90. | 7. 00. | 34,698. 30. | |
| Avoine..... | 2,876. 99. | 4. | 7. | 80,555. 72. | | Avoine..... | 2,117. | 3. 80. | 8. 00. | 64,356. 80. | |
| Légumes secs... | 253. 67. | 2. | 1. | 597. 34. | | Légumes secs... | 755. | 3. 00. | 7. 00. | 15,855. 00. | |
| Menus grains... | 124. 00. | 2. | 1. | 248. 00. | | Menus grains... | 164. | 2. 50. | 8. 00. | 3,280. 00. | |
| Pommes de terre | 478. 28. | 18. | 12. | 93,308. 48. | | Pommes de terre | 1,535. | 16. 00. | 15. 00. | 368,400. 00. | |
| TOTAUX.. | 9,262. 61. | | | 260,644. 93. | | TOTAUX.. | 9,702. | | | 572,886. 50. | |

| | | |
|-----|---------|---|
| | 11/2/25 | 1 |
| 1 | 11/2/25 | 1 |
| 2 | 11/2/25 | 1 |
| 3 | 11/2/25 | 1 |
| 4 | 11/2/25 | 1 |
| 5 | 11/2/25 | 1 |
| 6 | 11/2/25 | 1 |
| 7 | 11/2/25 | 1 |
| 8 | 11/2/25 | 1 |
| 9 | 11/2/25 | 1 |
| 10 | 11/2/25 | 1 |
| 11 | 11/2/25 | 1 |
| 12 | 11/2/25 | 1 |
| 13 | 11/2/25 | 1 |
| 14 | 11/2/25 | 1 |
| 15 | 11/2/25 | 1 |
| 16 | 11/2/25 | 1 |
| 17 | 11/2/25 | 1 |
| 18 | 11/2/25 | 1 |
| 19 | 11/2/25 | 1 |
| 20 | 11/2/25 | 1 |
| 21 | 11/2/25 | 1 |
| 22 | 11/2/25 | 1 |
| 23 | 11/2/25 | 1 |
| 24 | 11/2/25 | 1 |
| 25 | 11/2/25 | 1 |
| 26 | 11/2/25 | 1 |
| 27 | 11/2/25 | 1 |
| 28 | 11/2/25 | 1 |
| 29 | 11/2/25 | 1 |
| 30 | 11/2/25 | 1 |
| 31 | 11/2/25 | 1 |
| 32 | 11/2/25 | 1 |
| 33 | 11/2/25 | 1 |
| 34 | 11/2/25 | 1 |
| 35 | 11/2/25 | 1 |
| 36 | 11/2/25 | 1 |
| 37 | 11/2/25 | 1 |
| 38 | 11/2/25 | 1 |
| 39 | 11/2/25 | 1 |
| 40 | 11/2/25 | 1 |
| 41 | 11/2/25 | 1 |
| 42 | 11/2/25 | 1 |
| 43 | 11/2/25 | 1 |
| 44 | 11/2/25 | 1 |
| 45 | 11/2/25 | 1 |
| 46 | 11/2/25 | 1 |
| 47 | 11/2/25 | 1 |
| 48 | 11/2/25 | 1 |
| 49 | 11/2/25 | 1 |
| 50 | 11/2/25 | 1 |
| 51 | 11/2/25 | 1 |
| 52 | 11/2/25 | 1 |
| 53 | 11/2/25 | 1 |
| 54 | 11/2/25 | 1 |
| 55 | 11/2/25 | 1 |
| 56 | 11/2/25 | 1 |
| 57 | 11/2/25 | 1 |
| 58 | 11/2/25 | 1 |
| 59 | 11/2/25 | 1 |
| 60 | 11/2/25 | 1 |
| 61 | 11/2/25 | 1 |
| 62 | 11/2/25 | 1 |
| 63 | 11/2/25 | 1 |
| 64 | 11/2/25 | 1 |
| 65 | 11/2/25 | 1 |
| 66 | 11/2/25 | 1 |
| 67 | 11/2/25 | 1 |
| 68 | 11/2/25 | 1 |
| 69 | 11/2/25 | 1 |
| 70 | 11/2/25 | 1 |
| 71 | 11/2/25 | 1 |
| 72 | 11/2/25 | 1 |
| 73 | 11/2/25 | 1 |
| 74 | 11/2/25 | 1 |
| 75 | 11/2/25 | 1 |
| 76 | 11/2/25 | 1 |
| 77 | 11/2/25 | 1 |
| 78 | 11/2/25 | 1 |
| 79 | 11/2/25 | 1 |
| 80 | 11/2/25 | 1 |
| 81 | 11/2/25 | 1 |
| 82 | 11/2/25 | 1 |
| 83 | 11/2/25 | 1 |
| 84 | 11/2/25 | 1 |
| 85 | 11/2/25 | 1 |
| 86 | 11/2/25 | 1 |
| 87 | 11/2/25 | 1 |
| 88 | 11/2/25 | 1 |
| 89 | 11/2/25 | 1 |
| 90 | 11/2/25 | 1 |
| 91 | 11/2/25 | 1 |
| 92 | 11/2/25 | 1 |
| 93 | 11/2/25 | 1 |
| 94 | 11/2/25 | 1 |
| 95 | 11/2/25 | 1 |
| 96 | 11/2/25 | 1 |
| 97 | 11/2/25 | 1 |
| 98 | 11/2/25 | 1 |
| 99 | 11/2/25 | 1 |
| 100 | 11/2/25 | 1 |

11/2/25

ANNÉE 1821.

| ESPÈCE DES GRAINS et substances farineuses. | NOMBRE D'HECTARES ensemencés. | NOMBRE D'HECTOLITRES de semence par hectare. | PRODUIT total DE LA RÉCOLTE en hectolitres. | NOMBRE DE FOIS que chaque hectare a rendu la semence. | POIDS DE L'HECTOLITRE de froment et de seigle. | | OBSERVATIONS. |
|--|-------------------------------------|--|---|--|---|--------------------------|---------------|
| | | | | | 1. ^{re} Qualité. | 2. ^o Qualité. | |
| Froment..... | 4,848. | 3. 41. | 99,196. | 6. 00. | 77 ^k 00. | 77 ^k 00. | |
| Métail..... | 96. | 3. 46. | 17,57. | 5. 29. | " | " | |
| Seigle..... | 3,263. | 3. 40. | 53,640. | 4. 84. | 73. 25. | 69. 00. | |
| Orge..... | 2,453. | 3. 46. | 52,426. | 6. 17. | " | " | |
| Avoine..... | 4,994. | 3. 91. | 144,912. | 7. 41. | " | " | |
| Légumes secs..... | 1,009. | 2. 75. | 16,362. | 5. 88. | " | " | |
| Menus grains..... | 288. | 2. 29. | 3,528. | 5. 36. | " | " | |
| Pommes de terre..... | 2,013. | 16. 47. | 461,708. | 13. 92. | " | " | |
| TOTAUX..... | 18,964. | | 833,529. | | | | |

CHAPITRE VI.



CONSOMMATIONS.

ÉNUMÉRATION des Tableaux relatifs aux Consommations.

- ÉTAT des consommations principales dans la ville de Paris (années 1819, 1820 et 1821).... N.° 72.
- RELEVÉ des différens prix du pain blanc, dans la ville de Paris, depuis 1800 jusqu'en 1820 inclusivement; et évaluation de la dépense moyenne d'un habitant et d'un ménage, par jour et par an, pour la nourriture en pain..... N.° 73.
- ÉTAT et prix moyen des bestiaux vendus aux marchés de Poissy, Sceaux et Paris, de 1812 à 1821 inclusivement..... N.° 74.
- TABLEAU des prix courans de la viande sur pied, aux marchés de Sceaux et Poissy, pour les années 1820, 1821 et les six premiers mois de 1822..... N.° 75.
- OBSERVATIONS relatives à l'État des bestiaux (n.° 74), et au Tableau des prix courans de la viande sur pied (n.° 75).
- ÉVALUATION des arrivages annuels de bestiaux sur les marchés de Sceaux et de Poissy, avec indication des lieux d'extraction de ces bestiaux, et divers renseignemens sur leur produit en viande, cuir, suif, &c..... N.° 76.
-

ÉTAT des Consommations principales dans la ville de Paris.

| DÉSIGNATION des OBJETS LIVRÉS À LA CONSOMMATION. | | ANNÉES | | | OBSERVATIONS. | |
|--|---------------------------------------|--|-----------------|-------------|---------------|------------|
| | | 1819. | 1820. | 1821. | | |
| BOISSONS | Vins | Hectolitres. | 801,532. | 885,807. | 813,066. | |
| | Eaux-de-vie | <i>Idem.</i> | 42,851. | 43,470. | 42,784. | |
| | Cidre et poiré | <i>Idem.</i> | 15,919. | 13,785. | 11,462. | |
| | Bière | <i>Idem.</i> | 71,996. | 98,032. | 119,794. | |
| | Vinaigre | <i>Idem.</i> | 20,756. | 19,338. | 16,996. | |
| | Raisins | 1/2 kilogramme. | 2,618,566. | 1,352,165. | 237,775. | |
| ALIMENTABLES | Bœufs | Têtes. | 70,819. | 71,863. | 73,428. | |
| | Vaches | <i>Idem.</i> | 6,479. | 6,853. | 7,727. | |
| | Veaux | <i>Idem.</i> | 67,719. | 67,644. | 70,021. | |
| | Moutons | <i>Idem.</i> | 329,070. | 319,242. | 333,385. | |
| | Porcs et sangliers | <i>Idem.</i> | 64,822. | 72,813. | 87,004. | |
| | Viandes à la main | Kilogrammes. | 944,223. | 1,272,742. | 1,581,288. | |
| | Abats et issues | <i>Idem.</i> | 291,727. | 367,065. | 401,227. | |
| | Fromages secs | <i>Idem.</i> | 1,267,564. | 1,369,583. | 1,395,318. | |
| | Marée | Montant de la vente sur les marchés, en francs. | 3,165,520. | 3,684,195. | 3,463,943. | |
| | Huitres | <i>Idem.</i> | 821,618. | 788,247. | 867,984. | |
| | Poissons d'eau douce | <i>Idem.</i> | 502,780. | 456,073. | 482,126. | |
| | Volaille et gibier | <i>Idem.</i> | 7,161,402. | 7,289,526. | 7,726,136. | |
| | Beurre | <i>Idem.</i> | 7,105,533. | 7,539,485. | 8,173,121. | |
| | Œufs | <i>Idem.</i> | 3,676,503. | 3,693,606. | 3,752,231. | |
| OBJETS DIVERS | Huile fine d'olive | Hectolitres. | 7,560. | 7,874. | 8,244. | |
| | <i>Idem.</i> , autre | <i>Idem.</i> | 56,787. | 53,892. | 60,295. | |
| | Sel gris et blanc | Kilogrammes. | 3,864,357. | 3,850,062. | 4,018,998. | |
| | Cire et bougies | <i>Idem.</i> | 72,287. | 75,405. | 85,221. | |
| | Suifs en pains et chandelle | <i>Idem.</i> | 748,720. | 627,320. | 706,697. | |
| | Orge | Hectolitres. | 64,029. | 77,728. | 87,344. | |
| | Houblon | Kilogrammes. | 75,658. | 82,875. | 61,483. | |
| | Tabacs | <i>Idem.</i> | 714,100. | 736,374. | 758,299. | |
| FOURRAGES | Foin | Bottes. | 7,822,640. | 8,108,174. | 8,102,233. | |
| | Paille | <i>Idem.</i> | 11,054,371. | 11,490,769. | 12,175,035. | |
| | Avoine | Hectolitres. | 923,023. | 959,366. | 992,943. | |
| COMBUSTIBLES | Bois dur | Stères. | 723,271. | 1,004,648. | 1,000,135. | |
| | <i>Idem.</i> blanc | <i>Idem.</i> | 151,586. | 158,320. | 174,944. | |
| | Fagots de toute espèce | Fagots. | 3,388,304. | 4,466,223. | 3,940,454. | |
| | Charbon de bois | Hectolitres. | 1,793,821. | 1,812,784. | 2,121,192. | |
| <i>Idem.</i> de terre | <i>Idem.</i> | 489,820. | 513,797. | 563,863. | | |
| BOIS construction | Chêne et bois dur | charpente | Stères. | 35,067. | 26,506. | 44,038. |
| | | sciage | Mètres courans. | 3,005,999. | 2,487,879. | 3,264,572. |
| | Sapin et bois blanc | charpente | Stères. | 2,614. | 1,699. | 4,135. |
| | | sciage | Mètres courans. | 3,355,022. | 3,189,739. | 4,519,115. |
| BATEAUX et bois le déchargement. | Bateaux | en chêne | Nombre. | 180. | 279. | 199. |
| | | en sapin | <i>Idem.</i> | 3,326. | 3,749. | 3,070. |
| | Bois de déchargement | en chêne | Mètres carrés. | 19,703. | 18,976. | 16,086. |
| | | en sapin | <i>Idem.</i> | 8,504. | 7,712. | 14,903. |
| MATÉRIAUX | Chaux | Hectolitres. | 30,194. | 38,287. | 55,064. | |
| | Plâtre | <i>Idem.</i> | 1,224,818. | 1,380,659. | 1,766,979. | |
| | Ardoises | grandes | Nombre. | 4,746,594. | 4,881,352. | 5,256,751. |
| | | petites | <i>Idem.</i> | 245,242. | 219,427. | 88,910. |
| | Briques | <i>Idem.</i> | 2,820,375. | 2,786,620. | 4,396,635. | |
| | Tuiles | <i>Idem.</i> | 2,632,406. | 3,089,799. | 3,578,958. | |
| | Mottes de terre glaise | <i>Idem.</i> | 480,174. | 525,730. | 606,037. | |
| | Carreaux de terre cuite | <i>Idem.</i> | 3,812,787. | 4,295,967. | 5,785,949. | |
| | Lattes | Nombre de bottes. | 165,548. | 158,611. | 239,762. | |
| | Argile et sable gras | Stères. | 5,606. | 5,783. | 6,432. | |

inclusivement, établi d'après les Ordonnances de police ou autres documents authentiques; et Évaluation, par jour et par an, de la Dépense moyenne d'un Habitant ou d'un Ménage, pour la Nourriture en Pain.

| DÉSIGNATION des Années. | NOMBRE des JOURS DE CHAQUE ANNÉE pour lesquels le prix du pain blanc (les 2 kilogrammes) a été de | | | | | | | | | | | | TOTAL des jours par année. | PRIX moyen de 2 kilog. de pain blanc, par année. | DÉPENSE MOYENNE. POUR LA NOURRITURE EN PAIN de | | OBSERVATIONS. |
|-------------------------------|---|-----------------|-----------------|-----------------|-----------------|-----------------|-----------------|-----------------|-----------------|-----------------|-----------------|------------------|--|---|--|---|---------------|
| | 45 ^c | 50 ^c | 55 ^c | 60 ^c | 65 ^c | 70 ^c | 75 ^c | 80 ^c | 85 ^c | 90 ^c | 95 ^c | 100 ^c | | | 1 habitant, à raison de | 1 ménage de 2-3 habitants (terme moyen), à raison de | |
| | par jour. | par jour. | par jour. | par jour. | par jour. | par jour. | par jour. | par jour. | par jour. | par jour. | par jour. | par jour. | | | | | |
| 1800. | " | " | " | 99. | " | " | " | " | " | " | " | " | 99. | " | " | 168 ^f 69 ^c | " |
| 1801. | " | " | " | 125. | 15. | " | 54. | 6. | 40. | " | " | " | 365. | 0 ^f 158 ^m | 0 ^f 462 ^m | 201. 22. | 0. 551. |
| 1802. | " | " | " | " | 131. | 8. | 7. | 19. | 200. | " | " | " | 365. | 0. 189. | 0. 429. | 156. 65. | 0. 429. |
| 1803. | " | " | " | 212. | 23. | " | " | " | " | " | " | " | 366. | 0. 147. | 0. 356. | 130. 01. | 0. 356. |
| 1804. | 54. | 75. | 199. | 38. | " | " | " | " | " | " | " | " | 365. | 0. 122. | 0. 404. | 147. 15. | 0. 404. |
| 1805. | " | " | " | 365. | " | " | " | " | " | " | " | " | 365. | 0. 138. | 0. 432. | 157. 60. | 0. 432. |
| 1806. | " | " | " | 54. | " | " | " | " | " | " | " | " | 365. | 0. 148. | 0. 469. | 171. 19. | 0. 469. |
| 1807. | " | " | " | " | 351. | " | " | " | " | " | " | " | 365. | 0. 161. | 0. 425. | 155. 00. | 0. 425. |
| 1808. | " | " | " | 230. | 38. | " | " | " | " | " | " | " | 366. | 0. 145. | 0. 403. | 147. 15. | 0. 403. |
| 1809. | " | " | " | 365. | " | " | " | " | " | " | " | " | 365. | 0. 138. | 0. 415. | 151. 59. | 0. 415. |
| 1810. | " | " | " | 273. | 52. | " | " | " | " | " | " | " | 365. | 0. 142. | 0. 477. | 173. 96. | 0. 477. |
| 1811. | " | " | " | " | " | " | 13. | " | " | " | " | " | 366. | 0. 163. | 0. 596. | 217. 64. | 0. 596. |
| 1812. | " | " | " | " | " | " | 27. | 38. | 301. | " | " | " | 365. | 0. 204. | 0. 538. | 196. 50. | 0. 538. |
| 1813. | " | " | " | " | 28. | " | 75. | 9. | 94. | " | " | " | 365. | 0. 184. | 0. 420. | 153. 24. | 0. 420. |
| 1814. | " | " | " | 184. | 19. | " | " | " | " | " | " | " | 365. | 0. 144. | 0. 400. | 146. 00. | 0. 400. |
| 1815. | " | " | " | 118. | 53. | " | 14. | " | " | " | " | " | 366. | 0. 137. | 0. 553. | 201. 73. | 0. 553. |
| 1816. | " | " | " | " | " | " | 106. | 71. | 90. | " | " | " | 365. | 0. 189. | 0. 648. | 236. 46. | 0. 648. |
| 1817. | " | " | " | " | " | " | " | " | 131. | " | " | 234. | 365. | 0. 222. | 0. 523. | 190. 76. | 0. 523. |
| 1818. | " | " | " | " | 95. | " | 146. | 50. | 16. | 6. | " | 25. | 365. | 0. 179. | 0. 411. | 150. 10. | 0. 411. |
| 1819. | " | " | " | 277. | 88. | " | " | " | " | " | " | " | 365. | 0. 141. | 0. 488. | 177. 93. | 0. 488. |
| 1820. | " | " | " | 96. | 25. | " | 78. | 163. | " | " | " | " | 366. | 0. 167. | 0. 58. 64. | 171. 21. | 0. 58. 64. |
| Pour les 21 années..... | 54. | 75. | 362. | 2,456. | 931. | 1,219. | 469. | 528. | 872. | 6. | 259. | 6. | 7,404. | 0. 161. | 0. 469. | 171. 21. | 0. 469. |
| Soit..... | 0.73. | 1.01. | 4.89. | 32.90. | 12.58. | 16.46. | 6.33. | 7.13. | 2.61. | 11.73. | 0.08. | 3.50. | 100. | | | | |

En supposant le nombre total des jours égal à 100 au lieu de 7,404, le prix probable est au-dessous de 0^f 70^c.

OBSERVATIONS relatives à l'État des Bestiaux vendus (n.° 74), et au Tableau des Prix courans de la Viande sur pied (n.° 75).



IL est nécessaire de joindre aux tableaux n.°s 74 et 75 les indications suivantes, concernant le calcul du prix de la viande sur pied.

Les abats et issues d'un bœuf sont évalués $\frac{r. 2.}{3. 5.}$ de son poids brut, dans les proportions suivantes :

Poids brut d'un bœuf, 325 kil. (*pris pour exemple*).

| | | |
|------------------------|---|---|
| Abats et issues. | Cuir..... 30 ^k 0 ^h Suif..... 22. 5. Tête, pieds et fressure. 22. 5. Sang et immondices... 27. 5. | $\left. \begin{array}{l} \\ \\ \\ \end{array} \right\} 102^k 5^h, \text{ qui forment les } \frac{1}{3} \text{ du tout, ou o. } 3143.$ |
| Viande..... | 222. 5, qui forment les $\frac{2}{3}$ du tout, ou o. 6857. | |
| | TOTAL.... 325. 0. | 1. 0000. |

La valeur des abats est comptée pour le $\frac{1}{5}$ de la valeur totale de l'animal, ou le $\frac{1}{4}$ de la valeur de la viande qu'il fournit.

Ainsi, le cours étant supposé à 1 franc le kilogramme, un bœuf de 325 kilogrammes, comme dans l'exemple précédent, coûterait 278 francs 12 centimes, puisque les 222 kilog. 5 hect. de viande produiraient..... 222^f 50^c
 et les abats le $\frac{1}{4}$ de cette somme..... 55. 62.

| |
|---------------------|
| TOTAL..... 278. 12. |
|---------------------|

Suivant le tableau n.° 74, en 1820, un bœuf vendu pour Paris a coûté moyennement 243 francs 28 centimes.

Suivant le tableau n.° 75, dans cette même année, le prix moyen du kilogramme de viande a été de 0^f 9784.

Il s'ensuit que, dans cette année, le poids moyen d'un bœuf a été de 290^k10,

Dont 198^k 92. en viande, qui ont produit..... 194^f 63^c

Et 91. 18. en abats, qui ont produit..... 48. 65.

Soit 290. 10. poids total ; et valeur totale... 243. 28.

Nota. On doit remarquer que diverses circonstances peuvent occasionner des différences sensibles entre les états des bestiaux vendus sur les marchés et les états d'entrée fournis par les registres de l'octroi.

CHAPITRE VII.



INDUSTRIE,
COMMERCE ET MANUFACTURES.

*ÉNUMÉRATION des Tableaux relatifs à l'Industrie ,
au Commerce et aux Manufactures.*

| | |
|--|---------|
| TABLEAU présentant le nombre des jugemens rendus par le tribunal de commerce du département de la Seine, le nombre des faillites et celui des arrestations faites en vertu de la contrainte par corps, de 1815 à 1821 inclusivement (1)..... | N.° 77. |
| ———— des marchandises qui ont été exportées à l'étranger par la douane de Paris, pendant les années 1819 et 1820..... | N.° 78. |
| ———— des marchandises qui ont été exportées par la douane de Paris, en 1821, et de leur rapport, par nature de marchandises, avec les exportations de toute la France, pour la même année..... | N.° 79. |
| RELEVÉ des primes d'exportation payées au commerce de Paris et au commerce de France, pendant les années 1819, 1820 et 1821... | N.° 80. |
| TABLEAU présentant le nombre des boutiques qui sont employées, dans chaque arrondissement, à la vente des alimens de toute espèce.... | N.° 81. |
| ———— de l'exploitation des vingt-cinq raffineries de sucre situées à Paris, dans la banlieue et lieux environnans (année 1821)..... | N.° 82. |
| FABRICATION des gazes, baréges, tissus et schals soie et laine (année 1821)..... | N.° 83. |

(1) Ce tableau appartient à la division du plan général, qui a pour titre *Institutions*: on le rapporte ici comme présentant des faits relatifs à l'industrie et au commerce.

- FILATURE (en fin) du coton dans le département de la Seine ; emplois principaux des cotons filés ; produits d'une année moyenne. (Renseignemens recueillis en 1813)..... N.º 84.
- TABLEAU de l'industrie principale exercée sur les matières d'or et d'argent (année 1821)..... N.º 85.
- COMMERCE de l'horlogerie dans la ville de Paris ; produits d'une année moyenne (année 1822)..... N.º 86.
- FABRICATION des bronzes dorés et argentés dans la ville de Paris (année 1822)..... N.º 87.
- TANNEURS et hongroyeurs à Paris (année 1822)..... N.º 88.
- TABLEAU relatif au nombre des chevaux vendus , nourris et abattus dans la ville de Paris et sa banlieue..... N.º 89.
- FABRICATION et distillation de la fécula de pommes de terre dans la ville de Paris (année 1821).. N.º 90.
- COMMERCE de l'imprimerie dans la ville de Paris ; produits d'une année moyenne (année 1822)..... N.º 91.
-

de Commerce du département de la Seine: 2.° le nombre des Faillites; 3.° le nombre des Arrestations faites en vertu de la Contrainte par corps.

| DÉSIGNATION | JUGEMENTS. | | | FAILLITES. | | | | ARRESTATIONS faites PAR LES GARDES DU COMMERCE, en vertu de la contrainte par corps. | | | | OBSERVATIONS. | | | |
|---|--------------------------------|---|-------------------|--|------------------|--|----------------------------------|--|-----------------------------|----------------------|------------------------|---------------|-----------------------|--------------------|---|
| | causes pré-senées au tribunal. | affaires pré-somées avoir été conciliées avant ou après jugement. | judgements levés. | NOMBRE des faillites terminées par concordat | contrat d'union. | NOMBRE des faillites non terminées, qui sont encore suivies à la fin de l'année. | NOMBRE des faillites rapportées. | renvoyées à d'autres tribunaux. | NOMBRE TOTAL des faillites. | Nombre de faillites. | Passif. | | FAILLIS mis en dépôt. | DÉBITEURS éeroués. | mis en liberté par opposition ou arrangement. |
| 1815. | 17,350. | 5,173. | 12,177. | 42. | 18. | 4. | 41. | 2. | 107. | 1. | 1,291,070 ¹ | 2. | 261. | 173. | 436. |
| 1816. | 14,575. | 2,633. | 11,942. | 44. | 17. | 13. | 46. | 1. | 121. | " | " | 5. | 254. | 180. | 439. |
| 1817. | 15,742. | 3,097. | 12,645. | 21. | 6. | 98. | 17. | 4. | 146. | 1. | 913,167 | 2. | 292. | 221. | 515. |
| 1818. | 16,126. | 4,916. | 11,210. | 24. | 6. | 177. | 42. | 5. | 254. | 1. | 2,170,046 | 3. | 396. | 224. | 623. |
| 1819. | 20,303. | 8,651. | 11,652. | 134. | 35. | 77. | 67. | 24. | 337. | 1. | 4,890,723 | 7. | 410. | 266. | 683. |
| 1820. | 18,138. | 7,573. | 10,565. | 46. | 4. | 112. | 49. | 5. | 216. | 1. | 6,486,595 | 3. | 333. | 230. | 566. |
| 1821. | 19,131. | 7,993. | 11,138. | 44. | 14. | 139. | 75. | 12. | 285. | 1. | 1,995,000 | 7. | 553. | 238. | 798. |
| TOTAUX. | 121,365. | 40,036. | 81,329. | 555. | 100. | 620. | 337. | 53. | 1,466. | " | " | 29. | 2,499. | 1,532. | 4,060. |
| Moyenne des 7 ans. | 17,337. | 5,719. | 11,618. | 51. | 14. | 88. | 48. | 8. | 209. | " | " | 4. | 357. | 219. | 580. |
| Rapport des moyennes de chaque colonne entre elles..... | 1. | 0.33. | 0.67. | 0.24. | 0.07. | 0.42. | 0.23. | 0.04. | 1. | " | " | 0.007. | 0.616. | 0.377. | 1. |

et Rapport de ces Exportations avec celles de toute la France, pour la même année.

| EXPORTATIONS DE 1821. | | EXPORTATIONS DE 1821. | | EXPORTATIONS DE 1821. | | EXPORTATIONS DE 1821. | |
|--|---|---|---|--|---|---|---|
| DÉNOMINATION des marchandises exportées. | VALEUR déclarée des marchandises exportées. | DÉNOMINATION des marchandises exportées. | VALEUR déclarée des marchandises exportées. | DÉNOMINATION des marchandises exportées. | VALEUR déclarée des marchandises exportées. | DÉNOMINATION des marchandises exportées. | VALEUR déclarée des marchandises exportées. |
| Armes de luxe..... | 2,34,959 ^l | (Ouvrages de)..... | 2,609,547 ^l | Couvreures..... | 71,60. | Tissus de laine. | 17,770. |
| Bimbeloterie..... | 93,036. | { Fleurs artificielles..... | 480,892. | Tapis..... | 27,100. | Tissus de poil angora (Bonneterie)... | 8,150. o. 206. |
| Bois commun (bagues dorées)..... | 75,056. | { Histoire naturelle..... | 277,20. | Casimirs..... | 215,216. | Tissus de crin (Étoffes)..... | 20,360. o. 265. |
| { (Vin)..... | 22,770. | { Curiosités..... | 37,336. | Draps..... | 389,765. o. 034 | Étoffes..... | 6,157,513. |
| { (Vinsigrés)..... | 34,710. | { Statues et bustes en marb..... | 12,328. | Schals..... | 618,347. | Schals (soie et laine)..... | 2,152,436. |
| { distillées..... | 31,608. | { <i>Idem</i> en bronze..... | 43,492. | Bonneterie..... | 17,770. | Gazes..... | 670,985. |
| Cire ouvrée..... | 3,900. | { Tableaux..... | 560,016. | Passementerie..... | 44,506. | Crepe..... | 161,550 |
| { Encre..... | 37,524. | { Médailles..... | 12,720. | Tissus de crin (Bonneterie)..... | 8,150. o. 206. | Tulle..... | 78,570. |
| { Vernis..... | 35,200. | { Dessins à la main..... | 948. | Tissus de crin (Bonneterie)..... | 20,360. o. 265. | Bonneterie..... | 240,515. o. 764. |
| Coutellerie..... | 26,210. | { blanc..... | 107,810. | Étoffes..... | 6,157,513. | Rubans..... | 1,380,958. |
| Crayons..... | 16,689. | { colorié, pour relières... peint, pour tentures... Carton moulé..... | 17,486. 831,604. 25,667. | Schals (soie et laine)..... | 2,152,436. | Dentelles, blondes..... | 532,548. |
| Cuivre ouvré..... | 64,917. | { Librairie..... | 2,770,820. | Gazes..... | 670,985. | Passementerie d'or et d'argent fins. | 142,180. |
| Étain ouvré..... | 15,680. | { Cartes géographiques... Gravures..... | 39,020. 78,970. | Crepe..... | 161,550 | <i>Idem</i> faux..... | 56,410. |
| Farineux (pâtes d'Italie)..... | 8,713. | { Musique gravée..... | 44,890. | Tulle..... | 78,570. | <i>Idem</i> sans mélange..... | 228,870. |
| { ouvré..... | 65,400. | { Parapluies en soie..... | 214,020. | Bonneterie..... | 240,515. o. 764. | Toiles blanches..... | 178,50. |
| { carbonaté (acier)..... | 1,450. | { préparées..... | 68,154. | Tissus de crin (Bonneterie)..... | 8,150. o. 206. | Toiles peintes et imprimées..... | 173,200. |
| { (fil de)..... | 47,150. | { ouvrées (soutiers)..... | 1,632,457. | Tissus de crin (Bonneterie)..... | 20,360. o. 265. | Piqués et basins..... | 253,270. o. 018. |
| Feutres (chapeaux)..... | 356,378. | { Gravures..... | 44,890. | Étoffes..... | 6,157,513. | Schals, mouchoirs..... | 4,700. |
| { retors (teint)..... | 15,550. | { Musique gravée..... | 214,020. | Tissus de crin (Bonneterie)..... | 8,150. o. 206. | Couvreures..... | 7,950. |
| { coton filé (teint)..... | 2,000. | { Cartes géographiques... Gravures..... | 39,020. 78,970. | Tissus de crin (Bonneterie)..... | 20,360. o. 265. | Bonneterie..... | 26,860. |
| Graines de jardin, fleurs, &c..... | 3,1551. | { Parapluies en soie..... | 214,020. | Peaux..... | 68,154. | F. ^{lles} tissées et non tressées. | 78,556. |
| Ouvrages montés..... | 1,071,605. | { préparées..... | 68,154. | { ouvrées (soutiers)..... | 1,632,457. | Nattes et tresses..... | 6,500. |
| { (Fournitures d')..... | 4,210. | { ouvrées (non ouvrée)..... | 303,340. | Pelloterie (non ouvrée)..... | 303,340. | { Chap. de paille et d'écorce | 337,760. |
| de sciences et arts libér, | 16,190. | { Marbre ouvré..... | 666,700. | Pertes fines (non montées)..... | 666,700. | Verres et cristaux..... | 300,469. o. 011. |
| de musique..... | 107,490. | { Albatre <i>Idem</i> | 9,016. | Pierres... Plumes de parure..... | 367,400. 133,120. | Voitures et ressorts..... | 20,860. o. 175. |
| Machines et mécaniques | 138,458. | { Laine mérinos en masse..... | 300. | Poils et laines..... | 9,016. 39,783. | Zinc laminé..... | 580. e. 097. |
| Cartes à jouer..... | 119,610. | { Laines filées..... | 43,470. | Poterie... Produits chimiques..... | 367,400. 1,831,998. | | |
| Caractères d'imprimerie | 20,372. | { de grès fin..... | 43,470. | Sellerie en cuir et autres..... | 147,411. | | |
| commune..... | 48,510. | { porcelaine..... | 1,831,998. | Soie..... Sucreries, bonbons..... | 35,785. 30,550. | | |
| fine..... | 87,750. | { à coudre, pet. écheveau | 108,810. | Tableterie..... | 147,411. | | |
| plaqués..... | 2,223,977. | { à tapisserie..... | 6,848. | Teinture (safran)..... | 203,903. | | |
| dorés et argentés..... | 1,984,157. | { Toiles..... | 183,140. | Tissus de lin et chanvre..... | 183,140. | | |
| vernissés..... | 1,013,899. | { Batiste et linon..... | 2,365,994. | | | | |
| moires métalliques..... | 38,471. | { Dentelles..... | 1,237,928. | | | | |
| Or battu en feuilles..... | 30,580. | { Bonneterie..... | 141,177. o. 131. | | | | |
| Or battu en feuilles. | 431,190. | { Passementerie..... | 1,300. | | | | |
| Bijouterie <i>Idem</i> | 867,880. | { Rubans..... | 75750. | | | | |
| Orfèvrerie platine..... | 3,800. | | | | | | |
| <i>Idem</i> argent..... | 649,028. | | | | | | |
| Bijouterie <i>Idem</i> | 39,065. | | | | | | |
| Meubles..... | 785,698. | | | | | | |

Marchandises exportées sous la réserve de la Prime.

- 1^{er} trimestre..... 1,708,078^l 21^e
- 2^e *Idem*..... 2,094,625. 06.
- 3^e *Idem*..... 3,049,334. 04.
- 4^e *Idem*..... 2,520,933. 86.

ANNÉES 1819, 1820, 1821.

| DÉSIGNATION des marchandises. | EN 1819. | | | EN 1820. | | | EN 1821. | | | TOTALITÉ DES PRIMES PAYÉES AU COMMERCE DE FRANCE. | | |
|--|------------------------------|--------------------------------------|------------------------------------|-------------------------|--------------------------------------|------------------------------------|--------------------------|--------------------------------------|--------------------------------------|--|--------------------------------------|--|
| | QUAN- TITÉS exportées. | VALEURS des marchan- dises. | PRIMES payées. | QUANTITÉS exportées. | VALEURS des marchan- dises. | PRIMES payées. | QUANTITÉS exportées. | VALEURS des marchandises. | PRIMES payées. | En 1819. | En 1820. | En 1821. |
| | | | | | | | | | | | | |
| Sucres raffinés. | 2,434.00. | 1,582.10 ^c | 2,190 ^c 60 ^c | 7,617 ^k 00. | 4,951 ^f 05 ^c | 8,378 ^f 70 ^c | 299,775 ^k 00. | 194,853 ^f 75 ^c | 329,752 ^f 50 ^c | 96,392 ^f 44 ^c | 270,139 ^f 01 ^c | 1,534,478 ^f 99 ^c |
| Mélasse (Loi du 7 juin 1820). | " | " | " | 90,964. 00. | 45,482. 00. | 10,915. 68. | 93,046. 00. | 46,523. 00. | 11,165. 52. | " | 242,606. 00. | 450,543, 97. |
| Cotons filés... | " | " | " | 902. 00. | 9,000. 00. | 207. 46. | 96. 00. | 1,480. 00. | 45. 35. | 8,864. 15. | 11,881. 23. | 14,704. 45. |
| Tissus de pur coton..... | 4386. 50. | 131,595. 00 | 2,193. 25. | 23,099. 50. | 53,1300. 00. | 11,549. 75. | 86,982. 00. | 2,000,586. 00. | 43,491. 00. | 125,245. 94. | 178,548. 72. | 285,527. 64. |
| Tissus de laine (Loi du 7 juin 1820)..... | " | " | " | 18,873. 50. | 54,240. 00. | 12,700. 08. | 91,525. 00. | 3,013,780. 00. | 58,675. 95. | " | 47,780. 10. | 485,228. 55. |
| Acides..... | " | " | " | 1,480. 00. | 3,700. 00. | 784. 39. | 1,991. 00. | 3,609. 70. | 608. 71. | 7,647. 18. | 27,693. 15. | 17,196. 27. |
| Meubles d'aca- jou massif (Loi du 7 juin 1820) | " | " | " | 543. 50. | 5,430. 00. | 190. 20. | 795. 50. | 7,950. 00. | 278. 42. | " | 1,195. 00. | 944. 82. |
| TOTAUX.. | | | 4,383. 85. | | | 44,726. 26. | | | 444,017. 45. | 238,149. 71. | 779,843. 21. | 2,788,624. 69. |

TABLEAU N.° 80.

NOMBRE DES BOUTIQUES
OCCUPÉES PAR CHAQUE PROFESSION
dans les arrondissements municipaux.

DÉSIGNATION DE DIVERSES PROFESSIONS

QUI ONT POUR OBJET LA VENTE DES ALIMENS.

| | 1. ^{er} | 2. ^e | 3. ^e | 4. ^e | 5. ^e | 6. ^e | 7. ^e | 8. ^e | 9. ^e | 10. ^e | 11. ^e | 12. ^e | TOTAL par profession |
|---|------------------|-----------------|-----------------|-----------------|-----------------|-----------------|-----------------|-----------------|-----------------|------------------|------------------|------------------|----------------------------|
| Boulangers..... | 37. | 51. | 36. | 46. | 53. | 61. | 41. | 49. | 34. | 60. | 39. | 53. | 560. |
| Bouchers ou étaliers..... | 28. | 48. | 28. | 32. | 23. | 42. | 27. | 22. | 19. | 35. | 27. | 24. | 355. |
| Charcutiers..... | 18. | 28. | 18. | 24. | 22. | 34. | 16. | 18. | 18. | 24. | 21. | 24. | 265. |
| Restaurateurs, traiteurs, aubergistes et gargottiers..... | 70. | 114. | 55. | 80. | 52. | 148. | 67. | 64. | 42. | 79. | 92. | 64. | 927. |
| Pâtisseries, darioles et rôtisseurs..... | 27. | 42. | 19. | 24. | 23. | 53. | 27. | 14. | 14. | 22. | 29. | 31. | 325. |
| Marchands de vin en détail (boutiques ou caves)..... | 171. | 249. | 148. | 197. | 204. | 252. | 203. | 189. | 153. | 190. | 168. | 209. | 2,333. |
| Épiciers en détail..... | 101. | 161. | 85. | 112. | 127. | 169. | 110. | 117. | 85. | 153. | 104. | 142. | 1,466. |
| Fruitiers en boutique..... | 133. | 164. | 86. | 99. | 159. | 196. | 132. | 144. | 111. | 181. | 107. | 255. | 1,767. |
| Grenetiers..... | 34. | 26. | 12. | 34. | 19. | 21. | 10. | 22. | 34. | 30. | 17. | 22. | 281. |
| Limonadiers..... | 97. | 114. | 42. | 89. | 55. | 102. | 42. | 50. | 34. | 68. | 52. | 42. | 787. |
| Marchands d'eau-de-vie en détail..... | 14. | 19. | 26. | 31. | 33. | 33. | 34. | 34. | 24. | 44. | 41. | 83. | 416. |
| Distillateurs..... | 2. | 7. | 5. | 7. | 11. | 18. | 8. | 6. | 2. | 5. | 3. | 13. | 87. |
| Confiseurs..... | 4. | 19. | 9. | 4. | # | 17. | 4. | # | 4. | 6. | 6. | 1. | 74. |
| Chocolatiers..... | 3. | 7. | 3. | 6. | 5. | 13. | 4. | # | # | 8. | 2. | # | 51. |
| Vermicelliers..... | # | # | 6. | # | # | 3. | # | # | # | # | # | # | 10. |
| Marchands de comestibles proprement dits..... | # | 2. | 1. | 2. | # | # | # | # | # | # | # | # | 5. |
| Crémiers en boutique..... | 6. | 16. | 4. | 2. | 2. | 4. | 6. | 2. | 2. | 7. | 1. | # | 52. |
| TOTAL des boutiques..... | 745. | 1,067. | 583. | 789. | 788. | 1,166. | 731. | 731. | 576. | 912. | 709. | 964. | 9,761. |
| <i>Nota.</i> A ce nombre d'établissements on doit ajouter, | | | | | | | | | | | | | |
| 1. ^o Les nourrisseurs de bestiaux qui fournissent du lait à une partie des habitans. | 60. | 21. | 4. | # | 43. | 15. | 2. | 62. | 2. | 41. | 12. | 64. | 326. |
| 2. ^o Les laitières qui stationnent sur la voie publique..... | 113. | 268. | 106. | 82. | 123. | 221. | 115. | 167. | 111. | 161. | 126. | 56. | 1,749. |
| 3. ^o Les marchandises ayant places abritées dans les halles et marchés, environ... | # | # | # | # | # | # | # | # | # | # | # | # | 3,000. |
| TOTAL GÉNÉRAL des établissements..... | 918. | 1,356. | 693. | 871. | 954. | 1,402. | 848. | 960. | 689. | 1,114. | 847. | 1,084. | 14,836. |

MOBILIER ET DÉPENSES DE FABRICATION.

| ÉTABLISSEMENTS. | NOMBRE des lieux où sont placés les établissements (1). | MÉTIERS. | | | | | | | | MAIN-D'ŒUVRE. | | | | | | Ouvriers divers. — Découpeurs, ourdisseurs, teinturiers, apprêteurs, &c. évalués en masse pour Paris et le dehors, et pour les deux sexes. | TOTAL des ouvriers de tout sexe employés à Paris et au dehors. | NATURE des produits qui ont nécessité l'emploi des matières premières. | MATIÈRES PREMIÈRES. | | | | | ÉVALUATION de l'entretien et du renouvellement des métiers, intérêts de fonds, frais divers, teinture, apprêts, &c. | TOTAL GÉNÉRAL de la dépense annuelle pour tous les établissements. | | | | | | | | | | | | |
|--|---|---|--------------|--------------------|--------------------|---------------------|----------------------|--------------------|--------------------|-------------------------------------|-----------|--------------------------------------|------------|---|------------|--|--|--|---|------------------------------|--|------------|----------|---|--|------------|-----------------|-------------------------|-------------------------|------------------------|----------------------|-----|---|---|---|--|--|
| | | NOMBRE DES MÉTIERS QUI SONT EMPLOYÉS À LA FABRICATION des | | | | | | | | TISSEURS. 1/4 HOMMES ET 1/2 FEMMES. | | DÉVIDEURS. 1/8 HOMMES ET 7/8 FEMMES. | | ENFANS. 3/4 GARÇONS ET 1/4 FILLES. | | | | | NOMBRE TOTAL des TISSEURS, DÉVIDEURS ET ENFANS distingués par sexe et par la situation des établissements où ils sont employés. | | DESIGNATION DES MATIÈRES PREMIÈRES servant à la fabrication. | | | | | | | | | | | | | | | | |
| | | TISSUS de gaze (3). | | SOIE ET LAINE. | | LAINE DE CACHEMIRE. | | BOURRE DE SOIE. | | A raison d'un tisseur par métier. | | A raison d'un dévideur par métier. | | A raison de 1/8 enfant par métier à gaze, de 1 enfant par métier à la Jaquet, et de 2 enfants par métier à la tire. | | NOMBRE TOTAL des journées de travail. | | SALAIRE général de tous les ouvriers. | DESIGNATION DES MATIÈRES PREMIÈRES servant à la fabrication. | | | | | ÉVALUATION de l'entretien et du renouvellement des métiers, intérêts de fonds, frais divers, teinture, apprêts, &c. | | | | | | | | | | | | | |
| | | A Paris. | En Picardie. | A Paris. | En Picardie. | A Paris. | En Picardie. | En Picardie. | A Paris. | En Picardie. | masculin. | féminin. | masculin. | féminin. | masculin. | féminin. | A Paris. | | Au dehors. | A Paris. | Au dehors. | France. | Piémont. | | mérinos. | cachemire. | BOURRE de soie. | | | | | | | | | | |
| | | Métiers. | Métiers. | Métiers à la tire. | Métiers à la tire. | Métiers à la tire. | Métiers à la Jaquet. | Métiers à la tire. | Métiers à la tire. | Métiers. | Métiers. | A Paris. | Au dehors. | A Paris. | Au dehors. | A Paris. | Au dehors. | A Paris. | Au dehors. | SALAIRE par jour de travail. | A Paris. | Au dehors. | le kil. | le kil. | le kil. | soie. | | | | | | | | | | | |
| Paris..... | 24. | | | | | | | | | | 609. | " | " | " | 101. | " | " | " | 1,078. | " | " | 1,788. | " | " | " | | | Gazes et baréges. | 12,109 ^k 37. | " | " | " | " | | | | |
| Paris et environs. | 4. | 56. | " | 385. | " | 290. | 80. | " | " | 811. | " | 1,843. | " | " | 308. | " | " | " | 2,459. | " | " | " | " | 4,610. | " | | | Schals soie et laine. | " | 5,111 ^k 11. | 128,800 ^k | " | " | | | | |
| Paris et Picardie. | 15. | " | 874. | " | 1,455. | " | " | 30. | 100. | " | " | 202. | " | " | 710. | " | " | " | 359. | " | " | " | 1,271. | " | " | | | Schals laine cachemire. | " | " | " | " | " | | | | |
| Picardie seulem ^t ; mais préparat ^{on} , achèvement et vente à Paris...) | 22. | " | " | " | " | " | " | " | " | " | " | " | 616. | " | " | " | 2,151. | " | " | 820. | " | " | " | " | 3,587. | " | | | Schals bourre de soie. | " | 370. | 37. | " | " | " | | |
| TOTAUX... | 65. | 930. | 1,840. | 400. | 100. | 3,270. | | | | | 2,452. | 818. | 409. | 2,861. | 3,537. | 1,179. | 3,959. | 8,197. | | 750. | 12,006. | 12,109. | 37. | 5,481. | 48. | 128,800. | | | | | | | | | | | |

(1) Une partie des objets qui se vendent à Paris comme y étant fabriqués, reçoivent un commencement de fabrication dans les établissements situés à l'étranger, et sont terminés ensuite dans les ateliers de l'intérieur.

Les premiers éléments de la fabrication, tels que l'achat, le triage, la préparation et la teinture des matières premières, appartiennent essentiellement à l'industrie de Paris, tandis que le dévidage, l'ourdissage et le tissage sont souvent dus à l'industrie étrangère.

(2) Quelques ouvriers patentés comme fabricants à métiers occupent pour leur compte d'un à cinq métiers : le peu d'importance de leur fabrication les a fait exclure de ce travail, comme ne pouvant être compris dans les nombres moyens qui lui servent de base.

(3) 20 fabricans joignent la fabrication des gazes à celle des tissus et schals de soie et laine.
 6 fabricans ne fabriquent que de la gaze.
 25 établissements fabriquent le cachemire broché ou lamé à la navette, et découpé comme les schals soie et laine.
 8 établissements s'occupent du vrai travail de cachemire fabriqué à la manière de l'Inde, dont la con-texture se fait au fuseau ou spoolin : ces schals se vendent de 300 francs à 2,000 francs.

RECETTE.

ÉVALUATION en Argent des Produits fabriqués moyennement par un Métier dans chaque nature de produits, et vendus dans une année moyenne.

| PRODUITS FABRIQUÉS. | | | | ÉVALUATION TOTALE de la vente des produits fabriqués dans une année. | BÉNÉFICE résultant de la comparaison du montant DES DÉPENSES TOTALES avec celui DE LA VENTE TOTALE. | EXPORTATIONS moyennes DE PARIS À L'ÉTRANGER, d'après les relevés de la douane. | | | |
|--|---|------------------------|----------------------|--|---|---|---|---|---|
| GAZES. — A raison de 3,000 fr. par métier. | SCHALS soie et laine. — A raison de 4,640 fr. par métier. | | | | | NATURE des produits exportés à l'étranger. | VALEURS MOYENNES établies sur 1818, 1819 et 1820. | DESTINATIONS principales des exportations, dans l'ordre de leur importance. | |
| 2,790,000 ^f | 8,537,600 ^f | 3,480,000 ^f | 464,000 ^f | 15,271,600 ^f | 1,736,600 ^f | Soit 11,37% sur le prix de la vente totale; et à raison d'un renouvellement de fonds dans l'année, 25.66% des fonds employés. | Gazes..... | 328,512 ^f | Allemagne. États-Unis. Pays-Bas. Italie. Espagne. Portugal, &c. |
| | | | | | | | Schals soie et laine.... | 4,407,608. | |
| | | | | | | | TOTAL..... | 4,736,120. | |

The first part of the report deals with the general principles of the theory of the structure of the atom. It is shown that the structure of the atom is determined by the laws of quantum mechanics. The second part of the report deals with the application of these principles to the structure of the atom. It is shown that the structure of the atom is determined by the laws of quantum mechanics.

The third part of the report deals with the application of these principles to the structure of the atom. It is shown that the structure of the atom is determined by the laws of quantum mechanics. The fourth part of the report deals with the application of these principles to the structure of the atom. It is shown that the structure of the atom is determined by the laws of quantum mechanics.

THE STRUCTURE OF THE ATOM

| TABLE I | |
|----------------|----------------------------|
| Quantum number | Energy level |
| 1 | 1s |
| 2 | 2s, 2p |
| 3 | 3s, 3p, 3d |
| 4 | 4s, 4p, 4d, 4f |
| 5 | 5s, 5p, 5d, 5f, 5g |
| 6 | 6s, 6p, 6d, 6f, 6g, 6h |
| 7 | 7s, 7p, 7d, 7f, 7g, 7h, 7i |

FILATURE (en fin) du Coton dans le département de la Seine; Emplois principaux des Cotons filés; Produits d'une année moyenne.

Tableau dressé d'après des renseignements recueillis en 1813 et déposés aux archives de la Préfecture.

DÉPENSES.

| DÉSIGNATION DES ÉTABLISSEMENTS. | | DÉSIGNATION DU NOMBRE | | | FRAIS de premier ÉTABLISSEMENT. | MATIÈRE PREMIÈRE. | MAIN-D'ŒUVRE. | | DÉPENSE TOTALE ANNUELLE | |
|--|---------|---|---|---------------------------------|---|--|--|--------------------------------------|-------------------------|---------------------------------|
| SITUATION. | NOMBRE. | des MOTEURS. | des MACHINES. | des BROCHES EN FIN en activité. | | Quantité de coton en laine. | NOMBRE des ouvriers de tout âge et sexe. | PRIX MOYEN de la journée de travail. | des 150,000 brochés. | d'une broche. |
| Paris..... | 44. | 37 manèges à chevaux. | 744 mulfennies... 71 batteries..... | 150,000 brochés. | 3,275,900 ^f | 750,000 kil. | 4,835. | 1 ^f 25 ^c | | |
| Dans sept communes rurales.... | 8. | 2 manèges à feu. 1 manège à eau. | 548 cardes..... 136 étirages..... 136 boudineries.. | | | | | | | |
| TOTAL.... | 52. | Le reste à bras. | 393 dévidoirs, &c. | | | | | | | |
| FRAIS | | Entretien annuel des brochés, à 50 ^c par broche. | | | Intérêt annuel, à raison de 6 p. r. % l'an. | Valeur à 5 ^f le kil., courtage et déchet 10 p. r. % ensemble compris. | Salaire des ouvriers, à raison de 300 jours de travail, par année. | | | |
| de location et imposition, à 55 ^c par broche. | | de chauffage et éclairage, à 25 ^c par broche. | | | divers, et intérêts d'avances de fonds. | | | | 82,500 ^f | 15 ^f 61 ^c |
| | | 37,500 ^f | 150,000 ^f | 75,000 ^f | 196,554 ^f | 3,750,000 ^f | 1,800,000 ^f | | 6,091,554 ^f | |

ÉVALUATION des Produits de la filature ramenés au n.° 40, donnant 80 écheveaux au kilogramme, et choisi pour numéro moyen et constant.

COTON FILÉ DANS UNE ANNÉE MOYENNE, ÉVALUÉ EN

| PRODUIT N.° I. | MÈTRES. | | ÉCHEVEAUX. | | | | KILOGRAMMES. | | | | COMPARAISON de LA DÉPENSE D'UNE BROCHE à son produit. | | | |
|----------------|----------------------------|-------------------------------|----------------------------|-------------------------------|----------------------------|-------------------------------|----------------------------|-------------------------------|----------------------------|-------------------------------|---|----------------------|---------------------------------|----------------|
| | pour une broche, par jour. | pour 150,000 brochés, par an. | pour une broche, par jour. | pour 150,000 brochés, par an. | pour une broche, par jour. | pour 150,000 brochés, par an. | pour une broche, par jour. | pour 150,000 brochés, par an. | pour une broche, par jour. | pour 150,000 brochés, par an. | DÉPENSE annuelle. | PRODUIT annuel. | | |
| | 1,027. 824. | 411,129. 6. | 205,564. 800. | 61,669,440,000 | 1. 33. | 400. | 200,000. | 60,000,000. | 0 ^k 016625. | 5 ^k | 2,500 ^k | 750,000 ^k | 15 ^f 61 ^c | 5 ^k |

Soit 3^f 12^c par kil. à ajouter au prix d'achat de la matière première.

Nota. Il est à remarquer,
 1.° Qu'un métier de 216 brochés, dans le cas du produit n.° II, filerait par jour aux
 n.° 30, 7 kil. ou 420 écheveaux.
 100, 2 kil. ou 400 idem.
 150, 1 kil. ou 300 idem.
 et qu'ainsi la main-d'œuvre des n.° 50 à 100 peut aller de 4 fr. à 4 fr. 50 cent., et celle des numéros au-dessus de 100, s'élever jusqu'à 5 fr. et 5 fr. 50 cent.
 2.° Que le maximum des numéros de filature est, par nature de coton, savoir :
 Motrill... 180. Louisiane. 70.
 Brésil } 150. Rome, }
 et Géorgie } longue soie. } Naples, }
 Géorgie, } courte soie. } Démérari, }
 Essequibo, }
 &c. }

EMPLOIS PRINCIPAUX DES COTONS FILÉS. (Produit N.° I.)

| 750,000 KILOGRAMMES (environ le 1/13 du coton filé en France, suivant M. Chaptal). | | | | | | | | | | |
|--|---|--|---|-------------------------|--|---------------------------------|---|--|--|-------------------------|
| 185,000 KILOGRAMMES OU LE 1/2 EN BONNETERIE évaluée en bas (paires). | | | | | 505,000 KILOGRAMMES OU 3/4 EN TISSUS DE COTON évalués en tissus de 3/4 de large (aunes). | | | | | |
| A raison de 0 ^k 125, poids moyen d'une paire de bas. | NATURE de la main-d'œuvre. | DÉPENSE. | ÉVALUATION | | A raison de 0 ^k 125, poids moyen d'une aune en 3/4 de large. | A raison de 20 aunes par pièce. | NATURE de la main-d'œuvre. | DÉPENSE. | ÉVALUATION | |
| | | | du salaire des ouvriers. | du nombre des ouvriers. | | | | | du salaire des ouvriers. | du nombre des ouvriers. |
| | Tricot. | | A raison de 4 paires de bas par jour de travail; salaire de | 1,200. | | | Tissage. | | A raison de 4 aunes par jour, ou une pièce en cinq jours; salaire de | 3,766. |
| | Au prix moyen de 0 ^f 75 ^c par paire de bas. | 1,110,000 ^f 00 ^c | | | | | Au prix moyen de 0 ^f 835 l'aune. | 3,774,200 ^f 00 ^c | | |
| | Blanchissage. | | A raison de 3 francs par jour de travail; salaire de | 450. | | | Blanchissage. | | A raison de 3 francs par jour de travail; salaire de | 600. |
| | Au prix moyen de 2 ^f 40 ^c la douzaine. | 300,000. 00. | | | | | Au prix moyen de 0 ^f 15 ^c par aune. | 528,000. 00. | | |
| 1,480,000. | Apprêt. | | Report des ouvriers employés à la filature. | 1,208. | 4,520,000. | 226,000. | Prix de la matière première filée en dépense. | 4,568,665. 50. | Report des ouvriers employés à la filature. | 3,627. |
| | Au prix moyen de 1 ^f la douzaine. | 125,000. 00. | | | | | | | | |
| | Prix de la matière première filée en dépense. | 1,535,000. 00. | | 1,650. | | | | | | |
| | | 1,522,888. 50. | | | | | | | | |
| 1,480,000. | | 3,057,888. 50. | | 2,858. | 4,520,000. | 226,000. | | 8,870,865. 50. | | 7,993. |

ÉVALUATION MOYENNE DU PRIX COÛTANT D'UNE PAIRE DE BAS.

| NATURE de la dépense. | MONTANT de la dépense. | PRIX moyen. | NOTES. |
|--------------------------|------------------------|-------------------------|---|
| En matière première..... | 0 ^f 625. | 2 ^f 048. (1) | (1) Voyez, pour les prix coûtants en 1821, la note qui suit le tableau. |
| En filature..... | 0. 390. | | |
| En façon..... | 0. 750. | | |
| En blanchissage..... | 0. 200. | | |
| En apprêt..... | 0. 083. | | |

ÉVALUATION MOYENNE DU PRIX COÛTANT D'UNE AUNE DE TISSU EN 3/4.

| NATURE de la dépense. | MONTANT de la dépense. | PRIX moyen. | Les extrêmes du prix ci-contre varient, pour la finesse des numéros, à-peu-près dans la proportion ci-dessous. |
|-----------------------|------------------------|----------------|--|
| | | | les 60 portées. les 100 portées. |
| En matière prem.. | 0 ^f 625. | 2 ^f | 1 ^f 75 ^c 2 ^f 25 ^c |
| En filature..... | 0. 390. | | |
| En tissage..... | 0. 835. | | |
| En blanchissage... | 0. 150. | | |
| | | | |

(Produit N.° II.) 1,136,250 kilogrammes de coton
 1/4 en bonneterie. — La bonneterie s'éleverait à... 2,270,000 paires de bas, représentant 4,657,600^a au prix établi ci-dessus.
 3/4 en tissus.... — La fabrication de tissus donnerait 6,818,000 aunes }
 ou 340,900 pièces } représentant.... 13,636,000. Idem.
 Les deux fabrications réunies... 18,293,600. Idem.

RÉSULTATS GÉNÉRAUX des Produits annuels de la filature du Coton, appliqués à ses deux branches principales.

| NOMBRE DES OUVRIERS de tout âge et sexe. | QUANTITÉ de MATIÈRE PREMIÈRE mise en œuvre. | MOUVEMENT ANNUEL DES FONDS. | OBSERVATIONS. |
|--|---|-----------------------------|---|
| 10,851. | 750,000 kil. | 11,928,754 ^f | Il convient de faire observer, 1.° Que dans le nombre des ouvriers ne sont pas comptés tous ceux qui concourent à créer les machines et les moteurs; 2.° Que dans le mouvement annuel des fonds ne se trouve pas compris le bénéfice des bonnetiers et fabricans d'étoffes; bénéfice qu'on ne peut pas évaluer à moins de 20 à 30 p. r. % |

Époque de 1821. — On compte à Paris 67 filatures; ce qui indique que, depuis 1813, ce genre d'industrie y a acquis plus d'activité. L'emploi des cotons filés s'y fait par 44 fabricans de tissus et par 310 bonnetiers et fabricans de bas; mais en supposant égale la valeur actuelle de la matière première, la diminution des frais de main-d'œuvre occasionnée, tant par l'emploi plus général des machines, que par la réduction sur les prix du tissage, qui ne sont aujourd'hui que de 0^f 40^c l'aune en 1/4, 0^f 60^c en 3/4, et 0^f 65^c en 1/2, toutes ces causes réunies ont fait baisser les prix coûtants, de telle sorte qu'on peut évaluer les prix actuels à-peu-près aux 2/3 de ceux qui sont indiqués dans le tableau ci-dessus, pour l'année 1813.

TABLEAU DE L'INDUSTRIE principale exercée sur les Matières d'Or et d'Argent dans la ville de Paris, Année 1821.

| DESIGNATION ET ÉNUMÉRATION des principaux ÉTABLISSEMENTS D'INDUSTRIE qui emploient les matières d'or ou d'argent. | | MATIÈRES PREMIÈRES EXOTIQUES employées, PENDANT UNE ANNÉE MOYENNE, par les divers états réunis. | | | | ÉVALUATION des DÉPENSES ET DES RECETTES. | | RENSEIGNEMENTS DIVERS, ET RAPPORTS COMPARÉS, RELATIFS AU TABLEAU CI-CONTRE. | | | | | | | | | | | | | | | | | | | | | | | | | | | | | | | | | | | | | | |
|---|---|--|--|--|---------|--|--|---|----------|-------------------------|--|---------|--|---|--|--|-----------------------------|-----------|--------|-----------------|---|---|--|--|--|--|--|--|-------------------------------|---|--|--|--------------------------------|------------|----------|--|------------------|------------|------------------|----------|------------------|---------|----------|------------|--|--|
| | | DESIGNATION des titres et valeur du marc de métal, par titre. | | QUANTITÉ de métal employée, par titre. | | VALEUR du métal employé, par titre. | | TABLEAU présentant, par année, le poids des articles d'orfèvrerie et de bijouterie qui ont acquitté le droit de garantie. | | | RÉSULTATS GÉNÉRAUX de la recense de tous les objets fabriqués et non vendus en France, année 1819. | | | | | | | | | | | | | | | | | | | | | | | | | | | | | | | | | | | |
| | | 1.º D'une manière spéciale: | | 2.º D'une manière accessoire: | | 1.º OR. | | 2.º ARGENT. | | DESIGNATION des années. | MARCS d'or. d'argent. | | DESIGNATION des lieux où la recense a été faite en 1819. | OR. Nombre des pièces. Poids des pièces évalué en kil. Valeur au prix de 2,621 fr. 82 c. le kil. (2). | | VALEUR DES DEUX MÉTAUX réunis pour Paris. les départemens. | | | | | | | | | | | | | | | | | | | | | | | | | | | | | | |
| Bijoutiers (Or) | 500. | | marcs. | francs. | francs. | Les dépenses se composent, pour une année moyenne, I.º de l'achat des matières premières ci-contre..... 14,552,888f | | An 7.—1798. | 2,676. | 49,897. | Paris..... | 976,263 | 1,953. | 5,157,534 ^f 60 ^c | 5,157,534 ^f 60 ^c | " | | | | | | | | | | | | | | | | | | | | | | | | | | | | | | |
| — (Argent) | 130. | 1.º OR. | | | | II.º D'une main-d'œuvre dont le prix varie depuis 3 francs jusqu'à 5 francs, pour les hommes, et depuis 1 fr. 50 c. jusqu'à 2 fr. 50 cent. pour les femmes; elle peut être évaluée à..... 6,000,000. | | — 8.—1799. | 2,707. | 48,318. | | | | | | | | | | | | | | | | | | | | | | | | | | | | | | | | | | | | |
| Joailliers | 60. | 2.º titre, à 0.840, au prix de 790 francs le marc..... | | | | III.º De frais de marque pour la garantie, s'élevant brut à..... 800,000. | | — 9.—1800. | 4,149. | 89,465. | | | | | | | Les départ. ^{ns} . | 2,474,187 | 4,959. | 13,095,859. 75. | " | 13,095,859 ^f 75 ^c | | | | | | | | | | | | | | | | | | | | | | | | |
| Jazeronistes | 20. | 2.º titre, à 0.840, au prix de 721 francs le marc..... | | | | IV.º De frais de combustible, éclairage, loyers, patentes et intérêts de fonds de premier établissement (non évaluables en masse)..... " | | — 10.—1801. | 5,417. | 119,884. | | | | | | | | | | | | | | | | | | | | | | | | | | | | | | | | | | | | |
| Creusistes | 25. | 3.º titre, à 0.750, au prix de 644 francs le marc..... | | | | Les recettes se composent, pour l'année moyenne, I.º De la vente des produits fabriqués. | | — 11.—1802. | 5,233. | 119,333. | | | | | | | | | | | | | <p><i>Nota.</i> La différence qui existe entre les quantités de métal que ce tableau présente comme étant employées chaque année, et la moyenne déduite des relevés de la marque faits au bureau de la garantie, est produite par l'évaluation des objets qui sont fabriqués en fraude. Cette évaluation a été basée sur l'augmentation des produits qui est résultée de l'opération de la contre-marque; et l'amélioration du système de perception tend à confirmer, tous les jours, la justesse de cette évaluation. Si l'on suppose que la fraude a lieu pour les départemens dans les mêmes proportions que pour Paris, le montant des sommes payées dans cette ville pour acquitter les droits de marque étant égal à la moitié de celles perçues pour le même droit dans toute la France, on conclura que la fabrication de Paris, en objets d'or et d'argent, est double de celle des départemens. On évalue généralement aux 2/3 de ses produits les envois que Paris fait dans l'intérieur.</p> <p>EXPORATIONS DE PARIS À L'ÉTRANGER, d'après les relevés de la douane (moyenne de 3 ans).</p> <table border="1"> <tr> <th>NATURE des produits exportés.</th> <th>VALEUR moyenne établie sur 1818, 1819, et 1820.</th> <th>ÉVALUATION de 10,000 loques de montre exportées, et dont la valeur est comprise dans l'article horlogerie.</th> <th>DESTINATIONS principales des exportations.</th> </tr> <tr> <td>Orfèvrerie d'or ou de vermeil.</td> <td>1,448,871.</td> <td rowspan="4">500,000.</td> <td rowspan="4">Amérique, Allemagne, Suisse, Pays-Bas, Italie, Russie, Hollande, &c.</td> </tr> <tr> <td>Bijouterie, idem</td> <td>1,220,837.</td> </tr> <tr> <td>Orfèvrerie, arg.</td> <td>684,331.</td> </tr> <tr> <td>Bijouterie, idem</td> <td>83,442.</td> </tr> <tr> <td>TOTAUX..</td> <td>2,133,485.</td> <td></td> <td></td> </tr> </table> <p>(3) L'or fin vaut 3,444 francs 44 centimes le kilogramme, et l'argent fin vaut 222 fr. 22 centimes aussi le kilogramme. Les prix moyens qui ont servi de base au calcul ci-dessus, résultent des proportions dans lesquelles les métaux, aux différents titres, sont employés d'après le tableau ci-contre.</p> <p><i>Nota.</i> On a estimé que la quantité moyenne d'or versée chaque année dans le commerce d'Europe, peut être supposée de 18,100 kilogrammes.</p> <p>Si l'on admet comme exacte cette évaluation, les objets manufacturés et non vendus, pour l'année 1819, formaient,</p> <p>Pour la France, les 0. 38. } de l'or versé annuellement en Europe. Pour Paris, les... 0. 11. }</p> | | | | | | NATURE des produits exportés. | VALEUR moyenne établie sur 1818, 1819, et 1820. | ÉVALUATION de 10,000 loques de montre exportées, et dont la valeur est comprise dans l'article horlogerie. | DESTINATIONS principales des exportations. | Orfèvrerie d'or ou de vermeil. | 1,448,871. | 500,000. | Amérique, Allemagne, Suisse, Pays-Bas, Italie, Russie, Hollande, &c. | Bijouterie, idem | 1,220,837. | Orfèvrerie, arg. | 684,331. | Bijouterie, idem | 83,442. | TOTAUX.. | 2,133,485. | | |
| NATURE des produits exportés. | VALEUR moyenne établie sur 1818, 1819, et 1820. | ÉVALUATION de 10,000 loques de montre exportées, et dont la valeur est comprise dans l'article horlogerie. | DESTINATIONS principales des exportations. | | | | | | | | | | | | | | | | | | | | | | | | | | | | | | | | | | | | | | | | | | | |
| Orfèvrerie d'or ou de vermeil. | 1,448,871. | 500,000. | Amérique, Allemagne, Suisse, Pays-Bas, Italie, Russie, Hollande, &c. | | | | | | | | | | | | | | | | | | | | | | | | | | | | | | | | | | | | | | | | | | | |
| Bijouterie, idem | 1,220,837. | | | | | | | | | | | | | | | | | | | | | | | | | | | | | | | | | | | | | | | | | | | | | |
| Orfèvrerie, arg. | 684,331. | | | | | | | | | | | | | | | | | | | | | | | | | | | | | | | | | | | | | | | | | | | | | |
| Bijouterie, idem | 83,442. | | | | | | | | | | | | | | | | | | | | | | | | | | | | | | | | | | | | | | | | | | | | | |
| TOTAUX.. | 2,133,485. | | | | | | | | | | | | | | | | | | | | | | | | | | | | | | | | | | | | | | | | | | | | | |
| — (petite grosserie) | 15. | TOTAL de l'or... 8,250. | | | | D'après les déclarations des expéditeurs à l'étranger, sur la valeur de leurs envois (déclarations qui ont été recueillies et appréciées avec soin, pour 1821, par le bureau de la garantie), ces produits peuvent être évalués: | | — 12.—1803. | 5,260. | 113,264. | | | | | | | | | | | | | | | | | | | | | | | | | | | | | | | | | | | | |
| Monteurs de boîtes de montre. | 25. | TOTAL de l'argent.. 180,000. | | | | I.º Pour les matières d'or, Valeur intrinsèque de l'or..... 5,332,388. | | — 13.—1804. | 6,186. | 133,818. | | | | | | | | | | | | | | | | | | | | | | | | | | | | | | | | | | | | |
| Planeurs | 10. | VALEUR totale de l'or et de l'argent employés. 14,552,888 | | | | II.º Pour les matières d'argent, Valeur intrinsèque de l'argent... 9,220,500. | | 1805. | 6,210. | 134,365. | | | | | | | | | | | | | | | | | | | | | | | | | | | | | | | | | | | | |
| Estampeurs | 10. | | | | | III.º Pour les matières d'argent, Façon, 31 ^f 08 ^c le marc..... 5,594,400. | | 1806. | 4,718. | 96,019. | | | | | | | | | | | | | | | | | | | | | | | | | | | | | | | | | | | | |
| Guillocheurs | 10. | | | | | IV.º Valeur de l'or ouvré..... 12,579,270. | | 1807. | 4,630. | 109,418. | | | | | | | | | | | | | | | | | | | | | | | | | | | | | | | | | | | | |
| Polisseurs | 40. | | | | | V.º Valeur de l'argent ouvré..... 14,814,900. | | 1808. | 4,753. | 149,622. | | | | | | | | | | | | | | | | | | | | | | | | | | | | | | | | | | | | |
| Fabricans de lunettes | 25. | | | | | VI.º Valeur des deux métaux réunis.. 27,394,170. | | 1809. | 4,190. | 165,477. | | | | | | | | | | | | | | | | | | | | | | | | | | | | | | | | | | | | |
| Couteliers fabricans | 100. | | | | | VII.º Des bénéfices sur les échanges et sur les raccommodages ou réparations d'objets vieux (non évaluables)..... " | | 1810. | 4,952. | 189,306. | | | | | | | | | | | | | | | | | | | | | | | | | | | | | | | | | | | | |
| Armuriers | 60. | | | | | | | 1811. | 4,225. | 142,433. | | | | | | | | | | | | | | | | | | | | | | | | | | | | | | | | | | | | |
| Fourbisseurs | 40. | | | | | | | 1812. | 4,070. | 128,542. | | | | | | | | | | | | | | | | | | | | | | | | | | | | | | | | | | | | |
| Fabricans de plaqué | 50. | | | | | | | 1813. | 4,624. | 120,040. | | | | | | | | | | | | | | | | | | | | | | | | | | | | | | | | | | | | |
| Tireurs d'or | 5. | | | | | | | 1814. | 4,259. | 79,529. | | | | | | | | | | | | | | | | | | | | | | | | | | | | | | | | | | | | |
| TOTAUX | 1,247. | | | | | | | 1815. | 3,453. | 62,128. | | | | | | | | | | | | | | | | | | | | | | | | | | | | | | | | | | | | |
| | | | | | | | | 1816. | 4,150. | 87,695. | | | | | | | | | | | | | | | | | | | | | | | | | | | | | | | | | | | | |
| | | | | | | | | 1817. | 3,402. | 94,227. | | | | | | | | | | | | | | | | | | | | | | | | | | | | | | | | | | | | |
| | | | | | | | | 1818. | 4,439. | 116,671. | | | | | | | | | | | | | | | | | | | | | | | | | | | | | | | | | | | | |
| | | | | | | | | 1819. | 4,295. | 124,229. | | | | | | | | | | | | | | | | | | | | | | | | | | | | | | | | | | | | |
| | | | | | | | | 1820. | 4,536. | 150,989. | | | | | | | | | | | | | | | | | | | | | | | | | | | | | | | | | | | | |
| | | | | | | | | TOTAL de 23 ans. | 102,534. | 2,624,669. | | | | | | | | | | | | | | | | | | | | | | | | | | | | | | | | | | | | |
| | | | | | | | | TERME moyen... | 4,458. | 114,116. | | | | | | | | | | | | | | | | | | | | | | | | | | | | | | | | | | | | |

ANNÉE 1822.

| ÉTABLISSEMENTS. | | | DÉPENSES DE FABRICATION. | | | | | | | | | | | | | | | PRODUITS FABRIQUÉS. | | | | | | | | | | | | | | | | | | | | |
|---|---|------------------------|---|--|--------------------------------------|--|---|----------------------|---|--------------------|--|-----------------------|-------------|-------------------------------------|---|--|---|---|---|-----------------------|-------------|------------------|--------------------|--|---|-------------|-------|------------|-------|---|--|--|------------|-------|-----|---------|-----------|-------------------|
| NOMBRE ET DÉSIGNATION DES ÉTABLISSEMENTS qui sont exercés par le bureau de la garantie pour les matières d'or et d'argent, pendant une année moyenne. | | | MAIN-D'ŒUVRE. | | | ÉVALUATION DU NOMBRE DES MOUVEMENTS mis en œuvre dans une année (2). | | | | | | | | | | TOTAL DE LA DÉPENSE par nature de travaux. | | | ÉVALUATION de LA VENTE MOYENNE ANNUELLE faite par les établissements; savoir: | | | RÉPARATIONS. | BÉNÉFICES. | | | | | | | | | | | | | | | |
| DÉSIGNATION de la nature des établissements. | NOMBRE | | NOMBRE des ouvriers qui sont employés soit en boutique ou à la pièce, à raison de 4 ouvriers par établissement moyen ordinaire. | NOMBRE total des jours de travail d'une année, à raison de 300 jours par chaque ouvrier. | PRIX moyen de la journée de travail. | MONTRES. | | | | | MONTRES. | | | | | ÉVALUATION du nombre des cages de pendules en bronze, marbre, albâtre, tôle vernie, bois, cristal, &c. nécessaires pour les mouvements mis en œuvre. | HORLOGERIE | | Réparations. | HORLOGERIE ORDINAIRE. | | HORLOGERIE FINE. | | Évaluation du produit des réparations, à raison du double des frais de main-d'œuvre. (5) | Bénéfice résultant de la comparaison de la vente totale à la dépense totale; soit 17 1/2 p. % environ sur le prix de vente, et 2 1/2 p. % des fonds employés. (6) | | | | | | | | | | | | | |
| | par nature des établissements. | TOTAL. | | | | L'HORLOGERIE ordinaire. | L'HORLOGERIE fine. | PENDULES | L'HORLOGERIE ordinaire. | | L'HORLOGERIE fine. | HORLOGERIE ORDINAIRE. | | HORLOGERIE FINE. | | | ordinaire. | fine. | | Or. | Argent. | Or. | Argent. | | | | | | | | | | | | | | | |
| Horlogerie ordim. en boutique. | 245. | 520. | Horlogerie | 300,000. | 5 ^f | 80,000. | 40,000. | 300. | 15,000. | 1,528 ^k | 1,223 ^k 6. | 11 ^k 46. | 15,000. | " | " | " | 80,000. | 40,000. | 15,000. | 300 ^f | " | " | | | | | | | | | | | | | | | | |
| — fine idem. | 15. | | | | | | | | | | | | | | | | | | | | | | ordinaire... 1,000 | fine..... 56 | Reparations. 1,000 | mouv. | mouv. | mouvemens. | mouv. | Or au 3. ^e titre, ou o. 750, à raison de 5 gros [0 ^k 0191] par boîte. | Argent au 2. ^e titre, ou o. 800, à raison de 1 once [0 ^k 02292] par boîte. | Or au 2. ^e titre, ou o. 840, à raison de 10 gros [0 ^k 0382] par boîte. | ordinaire. | fine. | Or. | Argent. | pendules. | de montres en or. |
| — en chambre..... | 200. | | | | | | | | | | | | | | | | | | | | | | Reparations. 1,000 | 300,000. | 5. | mouv. | mouv. | mouvemens. | mouv. | Or au 3. ^e titre, ou o. 750, à raison de 5 gros [0 ^k 0191] par boîte. | Argent au 2. ^e titre, ou o. 800, à raison de 1 once [0 ^k 02292] par boîte. | Or au 2. ^e titre, ou o. 840, à raison de 10 gros [0 ^k 0382] par boîte. | ordinaire. | fine. | Or. | Argent. | pendules. | de montres en or. |
| Commissionn. ^{es} en horlogerie. | 60. | | | | | | | | | | | | | | | | | | | | | | Reparations. 1,000 | 300,000. | 5. | mouv. | mouv. | mouvemens. | mouv. | Or au 3. ^e titre, ou o. 750, à raison de 5 gros [0 ^k 0191] par boîte. | Argent au 2. ^e titre, ou o. 800, à raison de 1 once [0 ^k 02292] par boîte. | Or au 2. ^e titre, ou o. 840, à raison de 10 gros [0 ^k 0382] par boîte. | ordinaire. | fine. | Or. | Argent. | pendules. | de montres en or. |
| DÉSIGNATION de la nature DES TRAVAUX auxquels le calcul des frais est applicable. | LOYERS; IMPOSITIONS, patentes, &c. savoir: Pour un horloger en boutique, 1,100 francs, pour un horloger en chambre, 575 francs, pour un commissionnaire, 1,300 francs; soit, pour un établissement moyen, 920 francs. | | SALAIRE TOTAL des 2,056 OUVRIERS qui sont employés aux travaux de l'horlogerie (1). | | | AU PRIX moyen de la pièce, en fabrique. | AU PRIX moyen de la pièce, en fabrique. | TRAVAIL MIXTE. 2/3 | AU PRIX moyen de la pièce, en fabrique. | A | à 27 ^f 60 ^c pour la façon, le contrôle des boîtes cuvettes, verres, aiguilles, cadrans de métal, &c. | A | A | A | FAÇON, emboitage, guillochage, cadrans, verres, aiguilles des 300 boîtes. | AU PRIX moyen de la cage. | AU PRIX moyen de la pièce, en fabrique. | AU PRIX moyen de la pièce, en fabrique. | AU PRIX moyen de la pièce, en fabrique. | 1/3 | 2/3 | 1/3 | 1/3 | 2/3 | 1/3 | | | | | | | | | | | | | |
| Horlogerie ordinaire..... | 478,400 ^f | 1,500,000 ^f | 3,392,000 | 424,000 ^f | " | " | " | 225,000 ^f | 4,020,550 | 2,208,000 | 221,247 ^f | 356,000 ^f | " | " | " | 1,650,000 | 14,475,197 ^f | " | " | 16,350,000. | " | " | " | " | 1,874,803 ^f 00 ^f | | | | | | | | | | | | | |
| — fine..... | " | 168,000. | " | " | " | " | " | 20,000 ^f | " | " | " | " | " | 33,759 ^f 50 ^c | 39,300 ^f | 33,300 ^f | 10,800 ^f | " | " | " | " | " | " | " | " | 83,840. 50. | | | | | | | | | | | | |
| — Réparations..... | " | 1,500,000. | " | " | " | " | " | " | " | " | " | " | " | " | " | 1,500,000 | " | " | " | " | " | " | " | " | " | 3,000,000 | | | | | | | | | | | | |
| TOTAUX..... | 478,400. | 3,168,000. | 3,392,000 | 424,000. | " | " | " | 225,000. | 4,020,550 | 2,208,000 | 221,247. | 356,000. | 33,759. 50. | 39,300. | 33,300. | 10,800. | 1,650,000 | 16,306,356. 50. | " | " | 19,765,000. | " | " | " | 3,438,643. 50. | | | | | | | | | | | | | |

(1) Outre le nombre d'ouvriers indiqué dans ce tableau, il est beaucoup d'autres ouvriers de diverses professions, qui concourent à la fabrication des objets dont s'occupe l'horlogerie: ainsi les ornemens de pendules sont le produit du doreur, du fondeur, du ciseleur, du tourneur, de l'émailleur, du vernisseur, du bombeur de verre, de l'ébéniste, du marbrier, du sculpteur, du graveur sur cristaux, &c.

(2) Toutes les boîtes de montre qui sont employées par les horlogers de Paris, ne sont pas fabriquées dans cette ville, qui ne compte que 25 établissements où l'on monte les boîtes: elles sont tirées, en très-grande partie, ainsi que les mouvements, du département du Doubs. On assure même que les manufactures de la Suisse fournissent en fraude une forte quantité de mouvements et de boîtes qui s'introduisent par infiltration; et que, moyennant une commission, ces dernières sont présentées brutes au poinçon par des commissionnaires ou fabricans français, comme provenant de leurs fabriques.

(3) On comprend dans ces prix la valeur de la dorure intérieure, celle des ressorts et celle des pierres fines employées pour pivots et cylindres.

(4) L'exportation des objets d'horlogerie montés s'élève, année commune, à environ 1,500,000 francs, qui peuvent être la valeur de 10,000 montres. Dans cette valeur, la matière précieuse des boîtes entre à-peu-près pour 1/3. L'exportation a lieu principalement pour la Russie, l'Angleterre, la Turquie, &c.

(5) Les réparations produisent un peu moins de la moitié du bénéfice total de l'horlogerie; mais elles forment presque la totalité des bénéfices des petits établissements.

(6) Les ventes, dans le commerce de l'horlogerie, se font ordinairement à six mois de terme.

TABLEAU N.° 86.

FABRICATION de Bronzes dorés et argentés, comprenant la fabrication spéciale des Pendules, Candelabres, Lustres, Feux, Galeries, petites Statues, Vases, Curiosités et Ornaments de toute espèce pour Meubles, Lampes, Décors, &c.

PRODUITS DE CE GENRE D'INDUSTRIE POUR UNE ANNÉE MOYENNE.

| DÉSIGNATION du nombre des établissements en 1822. (1) | FRAIS de premier établissement, et création de modèles, à raison de 33,000 fr. pour un établisse- ment moyen. | MAIN-D'ŒUVRE, à raison de 8 ouvriers par établissement moyen, employés soit à façon, soit à la journée. (2) | | SALAIRE journalier d'un ouvrier, soit à la journée, soit à façon, ramené au prix moyen de journée. | MATIÈRES accessoires à la fabrication. CHARBON | | MATIÈRES PREMIÈRES MISES EN ŒUVRE. | | DORURE et ARGENTURE appliquée sur les bronzes. | OBJETS FABRIQUÉS nécessaires à la confection des bronzes, et dont les établissements sont obligés de faire acquisition. | | ÉVALUATION de la vente moyenne annuelle des bronzes dorés à Paris, à raison de 50,000 francs pour un établissement moyen (4). | BÉNÉFICE TOTAL et annuel résultant de la comparaison des frais de fabrication avec le montant des ventes, soit | <p>(1) Dans les 105 établissements indiqués, il se trouve des commissionnaires qui commandent et achètent aux ouvriers en chambre.</p> <p>(2) On doit faire observer qu'ici ne figurent que les ouvriers occupés spécialement pour les bronzes, et qu'il en est d'autres à Paris, qui, sous les mêmes dénominations, se livrent à une industrie tout-à-fait différente.</p> <p>(3) Les marbres qui sont plus généralement employés sont la griotte d'Italie, le jaune de Siègne, le vert de mer, le marbre blanc, l'albâtre, et quelques marbres de curiosité. Pour ces derniers marbres (dans lesquels est comprise la mosaïque), on compte à Paris 3 ateliers dont la vente annuelle peut s'élever à 250,000 francs.</p> <p>(4) Les plus forts établissements triplent cette somme, et les plus faibles ne vont pas à la moitié. Leur vente annuelle est composée, 1.° De la moitié des produits fabriqués dans l'année courante; 2.° Pour l'autre moitié, de produits fabriqués dans l'année précédente; Ce qui présente à-peu-près 13 p. r % d'intérêts des fonds employés à l'exploitation.</p> <p><i>Nota.</i> L'exportation annuelle des métaux dorés et argentés à l'étranger, s'élève, année commune, à 2 millions environ pour la ville de Paris. Elle comprend, 1.° Celle des bronzes dorés proprement dits et en neuf, qu'on évalue de 5 à 600,000 francs; 2.° Celle de beaucoup de bronzes anciens rachetés dans les ventes publiques, soit après décès, soit autrement, et qui sont fort recherchés à l'étranger; 3.° Celle de divers produits pour lesquels les bronzes ne sont qu'accessoires, et que l'on désigne cependant sous ce nom à leur sortie de France, tels que quinquets, vases et ornemens analogues; 4.° Enfin, celle des boutons de métal ou autres objets dorés et argentés qui ne tiennent point à la fabrication des bronzes.</p> |
|---|---|--|-------------------------------|--|--|---|---|--|--|---|------------------------------|---|---|---|
| | | de la nature des ouvriers. | du nombre des ouvriers. | | végétal, à raison d'une 1/2 voie par jour pour un établisse- ment moyen. | minéral calculé sur 2 fr. 10 c. de frais pour fusion d'un kil. de cuivre. | Cuivre d'Allemagne ou de Suède non fondu. | Fer indigène, fil de fer, &c. | | MARBRES pour socles, &c. (3) | MOUVEMENS de pendules. | | | |
| 105. | 3,465,000. | Ciseleurs... 300. Doreurs et argenteurs. } 250. Fondeurs et acheveurs. } 90. Tourneurs... 200. TOTAL... 840. | 6f | 12,600 voies. | 78,750 hect. | 150,000k | 150,000k | " | " | 4,000. | | | | |
| Loyers et patentes, à raison de 650 francs pour un établissement moyen. | Intérêts des fonds, calculés à 6 p. r % l'an. | Salaire total des ouvriers, à raison de 240 jours de travail dans une année moyenne. | | A raison de 10 francs la voie en première qualité. | A raison de 4 francs l'hectolitre. | Au prix de 1 fr. 50 c. le kilogramme. | Au prix moyen de 60 cent. le kilogramme. | A raison d'une augmentation moyenne de la moitié de la valeur des cuivres fabriqués. | Évalués pouvoir s'élever en tout à | A raison de 105 francs pour un mouvement moyen. | | | | |
| 68,250f | 207,900f | 1,209,600f | | 126,000f | 315,000f | 375,000f | 90,000f | 1,195,875f | 80,000f | 420,000f | | | | |
| TOTAL de la dépense... 4,087,625f | | | | | | | | | | | 5,250,000f | 1,162,375f | | |

TANNEURS ET HONGROYEURS.

TABLEAU relatif à ce genre d'Industrie, à Paris, pour une année moyenne.

DÉPENSES DE FABRICATION.

| ÉTABLISSEMENTS. | | MAIN-D'ŒUVRE. | | MATIÈRES PREMIÈRES. | | | | | | MATIÈRES ACCESSOIRES A LA FABRICATION des | | | | TOTAL de LA DÉPENSE de fabrication. | | | | | | |
|--|---|-----------------------------|--------------------------------------|--|---|---|---|-------------------------------------|---|--|--|--|--|---|------------------------|---------------------|--------------------|--------------------|------------------------|------------------------|
| NOMBRE des établissements en activité. | VALEUR PRÉSUMÉE de tous les établissements, mobilière, immobilière. | NOMBRE des Ouvriers. | PRIX moyen de la journée de travail. | BŒUFS | | VACHES. | | VEAUX. | | CHEVAUX. | CUIRS TANNÉS. | | CUIRS HONGROYÉS. | | | | | | | |
| | | | | INDIGÈNES. | EXOTIQUES. | NOMBRE des peaux. | POIDS total des peaux, à 45 kilog. l'une. | NOMBRE des peaux. | POIDS total des peaux, à 35 kilog. l'une. | NOMBRE des peaux. | POIDS total des peaux, à 6 kilog. l'une. | NOMBRE des peaux. (Poids moyen d'une peau, 27 ^k 5.) | CHAUX. | TAN EN POWDRE (tiré de Bourgogne ou Normandie). A raison de 125 kil. par cuir fort, 70 kil. par petit cuir, 60 kil. par cheval, 144 kil. par douzaine de veaux. | ALUN. | SUIF. | SEL. | | | |
| 30. | 100,000 ^f 2,150,000 ^f | 300. | 72,000. | 2 ^f 50 ^c | 43,500. | 1,957,500 ^k | 1,500. | 22,500 ^k | 4,000. | 140,000 ^k | 60,000. | 360,000 ^k | 8,000. | 2,450 ^f | 5,492,500 ^k | 48,400 ^k | 3,025 ^k | 3,025 ^k | 3,383,568 ^f | |
| INTÉRÊTS calculés à 6 p. % l'an sur le montant des valeurs mobilières et immobilières. | | SALAIRE TOTAL des ouvriers. | | AU PRIX moyen de 90 ^c le kilogramme | AU PRIX moyen de 2 ^f 30 ^c le kilogramme | AU PRIX moyen de 0 ^f 90 ^c le kilogramme | AU PRIX moyen de 1 ^f 20 ^c le kilogramme | AU PRIX moyen de 15 francs la peau. | AU PRIX d'une dépense de 0 fr. 25 c. par douzaine de veaux, 0 ^f 10 ^c par vache, 0 ^f 10 ^c par cheval | AU PRIX moyen de 0 fr. 10 cent. le kilogramme. | AU PRIX moyen de 0 fr. 43 cent. le kilogramme. | AU PRIX moyen de 1 franc le kilogramme. | AU PRIX moyen de 0 fr. 44 cent. le kilogramme. | | | | | | | |
| 135,000 ^f | | 180,000 ^f | | " | 1,761,750 ^f | " | 51,750 ^f | " | 126,000 ^f | " | 432,000 ^f | 120,000 ^f | 2,450 ^f | 549,250 ^f | 20,812 ^f | 3,025 ^f | 1,331 ^f | | 3,383,568 ^f | |
| 135,000. | | 180,000. | | 2,491,500. | | | | | | 576,868. | | | | | | | | | | 3,383,568 ^f |

RECETTES.

| PRODUITS FABRIQUÉS (1). | | | | | | | | | | DÉBRIS, DÉPOUILLES ET RÉSIDUS VENDUS. | | | | ÉVALUATION du PRODUIT total des tanneries. | BÉNÉFICE ANNUEL résultant de la comparaison des dépenses totales aux recettes totales, soit 10.16 p. % environ des fonds employés. | | |
|---|---|---|---|---|---|---|---|---|--|---|---|--|--|--|--|------------------------|--|
| CUIRS FORTS. | | CUIRS HONGROYÉS. | | CUIRS EN CROÛTE. | | DÉBRIS et rognures. | BOURRE. | CORNES. | TANNÉE. | | | | | | | | |
| BŒUFS À LA JUSÉE. 18 mois de fabrication. | | BŒUFS. 2 mois de fabrication. | | VACHES. 12 mois de fabrication. | | VEAUX. 12 mois de fabrication. | | CHEVAUX. 8 mois de fabrication. | | Employés à la colle, à raison de 1 kil. 1/2 débris par peau sur 57,000 peaux, et de 0 ^k 25 par peau de veau sur 60,000 peaux. | A raison de 0.5 par peau de bœuf et douzaine de veaux ensemble. | A raison, seulement, de 3 bonnes paires sur quatre, bêtes indigènes. | A raison de tannée par 100 cuirs, ou 2,500 kil. cuir fabriqué. | | | | |
| Indigènes. | Exotiques. | Indigènes. | Exotiques. | Indigènes. | Exotiques. | Indigènes. | Exotiques. | Indigènes. | Exotiques. | | | | | | | | |
| Nombre des peaux. | Poids des cuirs conditionnés, à raison de 25 kilog. l'un. | Nombre des peaux. | Poids des cuirs conditionnés, à raison de 21 kilog. l'un. | Nombre des peaux. | Poids des cuirs à raison de 23 kilog. l'un. | Nombre des peaux. | Poids des cuirs à raison de 17 ^k 5 l'un. | Nombre des peaux. | Poids des cuirs à raison de 3 kilog. l'un. | Nombre des peaux. | Poids des cuirs à raison de 12 ^k 5 l'un. | | | | | | |
| 31,400. | 785,000 ^k | 1,500. | 31,500 ^k | 12,100. | 278,300 ^k | 4,000. | 70,000 ^k | 60,000. | 180,000 ^k | 8,000. | 100,000 ^k | 100,500 ^k | 25,500 ^k | 35,500. | 10,404. | " | |
| INTÉRÊTS de la valeur des matières premières à 9 p. %; des frais de fabrication à 4 1/2 p. %, et du montant de la vente des produits fabriqués, à 2 p. %; ensemble: | | INTÉRÊTS de la valeur des matières premières à 9 p. %; des frais de fabrication à 4 1/2 p. %, et du montant de la vente des produits fabriqués, à 2 p. %; ensemble: | | INTÉRÊTS de la valeur des matières premières à 1 p. %; des frais de fabrication à 1/2 p. %, et du montant de la vente des produits fabriqués, à 2 p. %; ensemble: | | INTÉRÊTS de la valeur des matières premières à 6 p. %; des frais de fabrication à 3 p. %, et du montant de la vente des produits fabriqués, à 2 p. %; ensemble: | | INTÉRÊTS de la valeur des matières premières à 6 p. %; des frais de fabrication à 3 p. %, et du montant de la vente des produits fabriqués, à 2 p. %; ensemble: | | INTÉRÊTS de la valeur des matières premières à 4 p. %; des frais de fabrication à 2 p. %, et du montant de la vente des produits fabriqués, à 2 p. %; ensemble: | | AU PRIX moyen de 0 fr. 10 cent. le kilogramme. | AU PRIX moyen de 0 fr. 40 cent. le kilogramme. | AU PRIX moyen de 1 franc la paire. | AU PRIX moyen de 3 francs le tomberau. | | |
| 169,010 ^f | 2,198,000 ^f | 68,47 ^f | 88,200 ^f | 17,006 ^f | 584,430 ^f | 11,690 ^f | 175,000 ^f | 41,140 ^f | 630,000 ^f | 9,920 ^f | 220,000 ^f | 10,050 ^f | 10,200 ^f | 35,500 ^f | 31,212 ^f | " | |
| 2,028,970. | | 81,353. | | 567,424. | | 163,310. | | 588,860. | | 210,080. | | 10,050. | 10,200. | 35,500. | 31,212. | 3,726,979 ^f | |
| | | | | 3,640,017. | | | | | | 86,962. | | 3,726,979. | | 343,612 ^f | | | |

(1) Les produits des tanneries de Paris ne fournissent guère que le 1/3 des cuirs forts, le 1/22 des vaches en croûte, le 1/5 des veaux et le 1/3 des cuirs de chevaux qui sont vendus annuellement à Paris; quant aux cuirs hongroyés, ils suffisent, à 1/24 près, à la consommation de Paris. La valeur moyenne des exportations de Paris, en peaux préparées depuis 1819, a été de 675,513 francs.

TABLEAU relatif au nombre des Chevaux vendus, nourris et abattus dans la ville de Paris et sa banlieue.

| DÉSIGNATION des années. | NOMBRE TOTAL DES CHEVAUX, JUMENS OU MULETS | | | | RAPPORT entre le nombre des animaux présentés à la vente et celui des animaux vendus. Un vendu sur | PRIX MOYENS des chevaux vendus. DÉSIGNATION | | | OBSERVATIONS relatives à la vente des chevaux par saisons et aux diverses qualités et natures des animaux mis en vente. | ÉVALUATION DU NOMBRE DES CHEVAUX NOURRIS DANS LA VILLE DE PARIS, DE LA MORTALITÉ DE CES ANIMAUX DANS SON ENCEINTE ET DANS SA BANLIEUE, et Renseignemens divers sur l'emploi ordinaire des débris de chevaux abattus. | | | | | | | | | | | | | | |
|-----------------------------------|--|-----------------------------|------------------|-----------------------------|--|---|---------------------------------------|--------------------|--|--|---|--|---|--|---|--|--|--|---|---|---|---|--|---|
| | présentés à la vente dans | | vendus dans | | | du nombre des chevaux vendus. | des classes diverses de chevaux. | des termes moyens. | | 1.° Nombre des chevaux nourris dans la ville de Paris, évalué d'après les consommations de fourrage. (Voyez tableau 56, 1.° recueil.) | | | 3.° Emploi des différens débris de chevaux abattus. | | | | | | | | | | | |
| | un marché moyen. | les 104 marchés de l'année. | un marché moyen. | les 104 marchés de l'année. | | | | | | CONSUMMATIONS en fourrages. | NOMBRE des chevaux indiqués par chaque nature de fourrages. | NOMBRE présumé des chevaux nourris annuellement à Paris. | OBSERVATIONS. | des diverses parties du cheval qui sont employées. | des branches d'industrie qui les utilisent. | de la valeur première des objets mis en œuvre. | | | | | | | | |
| 1816. | 436. | 45,300. | 52. | 5,382. | 8. 42. | 4/8 de { 20 ^f à 120. } 70 ^f | 37,394 chevaux mis en vente, dont les | SAVOIR: en | 4,205 chevaux vendus, dont les | 1.° Dans les différentes saisons de l'année, les chevaux ont été mis en vente et vendus dans les proportions suivantes: | | | | | | | | | | | | | | |
| 1817. | 313. | 32,605. | 33. | 3,489. | 9. 34. | | | | | 0. 245. | Hiver..... | 0. 219. | Consommations moyennes annuelles. | Réalité | Évaluée. | AVOINE, en hectolitres. Pour tous les chevaux. } 871,060. Pour un cheval, à raison de 0 hect. 15 par jour. } 54. 75. = 15,909. | Dans les 16,382 chevaux nourris dans la ville de Paris, les chevaux des corps militaires qui y font le service habituellement peuvent entrer pour 3,500 chevaux environ : reste 12,882 chevaux; quantité qui se trouve parfaitement en harmonie avec le nombre des maréchaux-ferrans établis dans la ville, qui est de 64, puisque l'on calcule qu'un ferrage moyen habituel de 200 chevaux est nécessaire, chaque année, pour assurer la prospérité de l'un de ces établissemens. | Peaux, du poids de 25 à 30 kil. } Tanneurs... Pièce. 15 ^f 00 ^c | Crin..... } Tapissiers, boisseliers, passementiers, chapeliers, &c. Kilog. 2. 00. | | | | | |
| 1818. | 395. | 41,046. | 32. | 3,308. | 12. 40. | | | | | 1. | 1. | Réalité | | | | | | | | Évaluée. | FOIN, en bottes de 5 kil. Pour tous les chevaux. } 8,203,340. Pour un cheval, à raison d'une botte 1/3 par jour. } 486. 66. = 16,855. | Viandes fraîches et saines. } Nourriture des chiens, avec permission de l'autorité seulement. Kilog. 0. 30. | | |
| 1819. | 358. | 37,182. | 40. | 4,127. | 9. 00. | | | | | 2.° Ages, destinations et qualités diverses des chevaux mis en vente. | | | | | | | | | | 2.° Nombre des chevaux abattus dans la ville de Paris et sa banlieue, déduit du poids moyen des ossemens recueillis chaque année dans les chantiers d'écurissage. | | | | |
| 1820. | 297. | 30,846. | 45. | 4,720. | 6. 53. | | | | | hors d'âge. | de cabriolet, et quelques-uns de selle. | de trait. | | | | | | | | DÉSIGNATION des chantiers d'écurissage. | NOMBRE moyen des voitures fournies par an. | | POIDS moyen des ossemens contenus dans chaque voiture. | TOTAL des ossemens recueillis dans une année. |
| TOTAUX. | 1,799. | 186,979. | 202. | 21,026. | 45. 69. | 3.° Renseignemens sur quelques autres animaux vendus sur le marché. | | | DÉSIGNATION des chantiers d'écurissage. | | | | ANNÉES. | | | | NOMBRE des chevaux abattus par ordre de la préfecture de police. | | | | OBSERVATIONS. | | | |
| | | | | | | ANES. | | | Montfaucon et l'établissement nommé le Combat..... } 250. 600 ^k 150,000 ^k | | | | 1816. 12. 1.° Les chevaux abattus par ordre de la préfecture de police sont compris dans le nombre total. | | | | Huile du dégras des viscères. } Préparation et entretien des cuirs. Id. 1. 20. | | | | | | | |
| | | | | | | CHÈVRES. | | | Plaine d'Ivry..... } 40. 600. 24,000. | | | | 1817. 31. 2.° L'hiver est la saison pendant laquelle il est abattu le plus grand nombre de chevaux. | | | | Intestins..... } Fabriques de cordes à boyaux Id. " | | | | | | | |
| Nombres moyens pour les cinq ans. | 360. | 37,395. | 40. | 4,205. | 9. | TOTAL... 1,335. | | | TOTAUX... 270. 174,000. | | | | TOTAL. 150. | | | | Sabots..... } Tableterie... Id. 0. 60. | | | | | | | |
| | | | | | | Prix moyen d'un cheval. 165 ^f 62 ^c | | | Le nombre moyen des ânes qui sont mis en vente est de 14 par marché; sur ce nombre il en est moyennement vendu 5; soit 1 vendu sur 2.60 amenés. Les prix de vente varient de 5 à 150 francs. | | | | Le poids du cheval vivant étant au poids de son squelette :: 470 ^l : 42 ^l } 42. | | | | Partie des ossemens. } charbon animal et autres produits chimiques, engrais, &c. Id. 0. 04. | | | | | | | |

FABRICATION et DISTILLATION de la Fécula de Pommes de terre, dans la ville de Paris.

ANNÉE 1821.

1.° TABLEAU de la Fabrication de la Fécula de Pommes de terre, dans la ville de Paris, dressé d'après les Déclarations de divers Fabricans.

| NOMBRE des ÉTABLISSEMENTS. | RÂPES à bras. manège. | | VALEUR mobilière et frais de premier établissement, à 3,000 fr. pour un établissement. | MAIN-D'ŒUVRE. | | MATIÈRE PREMIÈRE, à raison de 40 sacs par jour pour deux râpes à bras ou pour une râpe à manège; évaluée | | DÉPENSE TOTALE. | PRODUIT en FÉCULE verte, à raison de 1/3 du poids de la pomme de terre. | BÉNÉFICE résultant de la comparaison de la dépense totale avec le produit. | RÉSULTATS GÉNÉRAUX. | | | | |
|---|-----------------------|---------|--|--|--------------------------------------|--|-----------------------------------|-------------------------|---|--|-------------------------|--|------------------------|--|--|
| | bras. | manège. | | NOMBRE des Ouvriers, à raison de 7 par râpe à bras, et de 9 par râpe à manège. | Jours de travail dans 7 mois par an. | PRIX moyen de la journée de travail. | en sacs de 140 ^k l'un. | | | | en kilogram. | La nature de ce genre d'industrie, à raison d'une manutention qui exige peu de temps, et d'une vente aussi facile que rapide, peut, en calculant au plus bas, donner lieu à 12 renouvellemens de fonds dans une année; en conséquence, | | | |
| 32. | 22. | 10. | 96,000 ^f | 244. | 175. | 2 ^f 53 ^c | 147,000. | 20,580,000 ^f | " | 6,860,000 ^f | " | 1.° Les fonds nécessaires pour l'exploitation doivent être le 1/12 de la dépense totale; savoir: pour | | | |
| Location, patentes et impositions, à 850 fr. par établissement. | | | Intérêts à 6 p. r %. | Salaire des ouvriers. | | Au prix de 4 francs le sac. | | | | Au prix de 14 francs les 100 kil. | tous les établissemens. | | un seul établissement. | au montant de la dépense totale. P. r %. | à la quotité des fonds employés. P. r %. |
| 27,200 ^f | | | 5,760 ^f | 108,031 ^f | | 588,000 ^f | | 728,991 ^f | 960,400 ^f | 231,409 ^f | 60,749 ^f 25 | 1,892 ^f 16 ^c | 25 à 30. | 380. 92. | |

2.° TABLEAU de la Distillation des Eaux-de-vie de Pommes de terre dans la ville de Paris, dressé d'après les déclarations du produit d'un jour de distillation, faites par quelques Propriétaires de Distilleries, et d'après le nombre des jours de fabrication qui a été constaté en 1821 par l'Administration des Contributions indirectes pour tous les établissemens.

| NOMBRE des ÉTABLISSEMENTS. | ALAMBICS. | VALEUR MOBILIÈRE. | | FRAIS de premier établissement, à 3,000 fr. par établissement moyen. | MAIN-D'ŒUVRE. | | MATIÈRES ACCESSOIRES À LA FABRICATION. | | MATIÈRE PREMIÈRE. Fécula de pommes de terre raménée en fécula verte, à raison d'une distillation moyenne et journalière de 1,000 ^k par alambic, et de 3,674 jours de fabrication constatée. | DÉPENSE TOTALE. | OBSERVATIONS. | | | |
|---|-----------|---|--|--|---|--------------------------------------|---|--|--|----------------------------------|--------------------------|--|---|--|
| | | Cuivres, à 7,000 fr. par établissement moyen. | Ustensiles, à 4,000 fr. par établissement moyen. | | NOMBRE des ouvriers, à 2 par alambic, et 300 jours de travail par an. | PRIX moyen de la journée de travail. | ACIDE sulfurique, à raison de 30 kil. par 1,000 kil. de fécula. | Levure de bière, à raison de 15 kil. par 1,000 kil. de fécula. | | | | CHARBON minéral, à raison de 3 hectol. par 1,000 kil. de fécula. | | |
| 20. | 29. | 203,000 ^f | 116,000 ^f | 60,000 ^f | 58. | 17,400. | 3 ^f | 110,220 ^f | " | 55,110 ^f | 11,022 ^h | 3,674,000 ^f | " | Une loi, en date du 12 mai 1822, ordonne que les distilleries établies dans l'intérieur de Paris devront cesser leurs travaux à une époque déterminée. Les observations insérées ci-dessous, au tableau des produits, démontreront que l'intérêt du commerce, celui du Trésor, et celui de la ville de Paris, réclament impérieusement l'adoption de cette mesure. |
| Location et impos. ons, à 850 francs par établissement. | | 379,000 ^f | | Intérêts et renouvellement à 10 p. r %. | Salaire des ouvriers. | | Au prix de 30 fr. les 100 kil. | Évaluée à 1 fr. par 1000 ^k de fécula. | Au prix de 65 fr. les 100 kil. | Au prix de 4 fr. 50 c. l'hectol. | A 14 francs les 100 kil. | 743,620 ^f | | |
| 17,000. | | 37,900 ^f | | | 52,200 ^f | | 33,066 ^f | 3,674. | 35,821 ^f | 49,599 ^f | 514,360 ^f | | | |

PRODUITS FABRIQUÉS.

| EAU-DE-VIE à 22 degrés, à raison de 50 veltes par 1,000 kil. de fécula verte, et de 61 déc. par velte. | FRAIS A DÉDUIRE. | | | PRODUIT NET de la vente. | BÉNÉFICE résultant de la comparaison des dépenses au produit net de la vente. | RÉSULTATS GÉNÉRAUX. | | OBSERVATIONS. |
|--|------------------------------------|---|---|--|---|---|------------------------------------|---|
| | COURTAGE de vente, à 1/2 p. r %. | ESCOMPTE, pour prompt paiement, à 2 p. r %. | DROITS d'octroi, d'entrée et de circulation, perçus en 1821 sur 2,279 ^h 08 seulement, à raison de 51 fr. 26 c. par hect. | | | D'après les usages adoptés dans ce genre de commerce, il est à remarquer, 1.° Que les matières premières ne sont achetées qu'à fur et mesure des besoins; 2.° Que la distillation n'exige qu'un temps très-court pour l'extraction de l'eau-de-vie; 3.° Que ce dernier produit est vendu habituellement au comptant sur la place de Paris. La réunion de ces trois circonstances peut produire moyennement douze renouvellemens de fonds dans une année, et ce nombre de renouvellemens permet de déduire les conséquences suivantes: | | |
| 13,979 ^h 56. | 6,290 ^f 80 ^c | 25,163 ^f 20 ^c | 116,825 ^f 64 ^c | " | " | Tous les alambics. | Un seul alambic. | On doit penser que les déclarations faites par quelques fabricans, et qui ont servi de base à ce travail, sont beaucoup au-dessous de la vérité; cette conséquence dérive, 1.° De ce que les distilleries de l'extérieur, tout en acquittant à l'entrée la totalité des droits, se croient dans la possibilité de faire soutenir à leurs produits la concurrence avec l'eau-de-vie de vin, tandis que celles de l'intérieur paraissent ici n'avoir eu de bénéfice qu'en raison de ce qu'elles n'ont acquitté les droits près de l'administration des contributions indirectes que sur un produit présumé de 2,279 hect., et qu'elles seraient en perte de 233,505 francs 85 centimes si elles avaient acquitté tous les droits dus sur 13,979 hectolitres, produit indiqué par le tableau; 2.° De ce que la quantité de fécula mise en distillation est bien inférieure à celle que peuvent produire les 32 fabriques de Paris, tandis que leur fabrication paraît être insuffisante, puis qu'on compte en outre, dans un rayon de 8 lieues de cette ville, un nombre à peu-près égal de fabriques du même genre. |
| Au prix de 90 francs l'hectolitre. | 148,279. 64. | | | 1,109,880 ^f 76 ^c | 366,260 ^f 76 ^c | 61,968 ^f 33 ^c | 2,136 ^f 84 ^c | 2.° Les bénéfices peuvent être évalués par rapport: au montant de la dépense totale P. r %. |
| 258,160 ^f 40 ^c | | | | | | 50. | 591. | à la quotité de fondsemployés. P. r %. |

| TABLE 1 | | TABLE 2 | | TABLE 3 | |
|---------|------|---------|------|---------|------|
| Year | Area | Year | Area | Year | Area |
| 1950 | 1000 | 1951 | 1050 | 1952 | 1100 |
| 1953 | 1150 | 1954 | 1200 | 1955 | 1250 |
| 1956 | 1300 | 1957 | 1350 | 1958 | 1400 |
| 1959 | 1450 | 1960 | 1500 | 1961 | 1550 |
| 1962 | 1600 | 1963 | 1650 | 1964 | 1700 |
| 1965 | 1750 | 1966 | 1800 | 1967 | 1850 |
| 1968 | 1900 | 1969 | 1950 | 1970 | 2000 |
| 1971 | 2050 | 1972 | 2100 | 1973 | 2150 |
| 1974 | 2200 | 1975 | 2250 | 1976 | 2300 |
| 1977 | 2350 | 1978 | 2400 | 1979 | 2450 |
| 1980 | 2500 | 1981 | 2550 | 1982 | 2600 |
| 1983 | 2650 | 1984 | 2700 | 1985 | 2750 |
| 1986 | 2800 | 1987 | 2850 | 1988 | 2900 |
| 1989 | 2950 | 1990 | 3000 | 1991 | 3050 |
| 1992 | 3100 | 1993 | 3150 | 1994 | 3200 |
| 1995 | 3250 | 1996 | 3300 | 1997 | 3350 |
| 1998 | 3400 | 1999 | 3450 | 2000 | 3500 |

| TABLE 4 | | TABLE 5 | | TABLE 6 | |
|---------|------|---------|------|---------|------|
| Year | Area | Year | Area | Year | Area |
| 1950 | 1000 | 1951 | 1050 | 1952 | 1100 |
| 1953 | 1150 | 1954 | 1200 | 1955 | 1250 |
| 1956 | 1300 | 1957 | 1350 | 1958 | 1400 |
| 1959 | 1450 | 1960 | 1500 | 1961 | 1550 |
| 1962 | 1600 | 1963 | 1650 | 1964 | 1700 |
| 1965 | 1750 | 1966 | 1800 | 1967 | 1850 |
| 1968 | 1900 | 1969 | 1950 | 1970 | 2000 |
| 1971 | 2050 | 1972 | 2100 | 1973 | 2150 |
| 1974 | 2200 | 1975 | 2250 | 1976 | 2300 |
| 1977 | 2350 | 1978 | 2400 | 1979 | 2450 |
| 1980 | 2500 | 1981 | 2550 | 1982 | 2600 |
| 1983 | 2650 | 1984 | 2700 | 1985 | 2750 |
| 1986 | 2800 | 1987 | 2850 | 1988 | 2900 |
| 1989 | 2950 | 1990 | 3000 | 1991 | 3050 |
| 1992 | 3100 | 1993 | 3150 | 1994 | 3200 |
| 1995 | 3250 | 1996 | 3300 | 1997 | 3350 |
| 1998 | 3400 | 1999 | 3450 | 2000 | 3500 |

ANNÉE 1822.

DÉPENSES GÉNÉRALES.


RECETTE.

| NOMBRE des ÉTABLISSEMENTS. | PRESSES en activité. | ÉVALUATION de LA VALEUR MOBILIÈRE de tous les établissements, en presses, caractères, &c. à 70,000 fr. par établissement. | MAIN-D'ŒUVRE. | | | | | | ÉTENDAGE et assemblage des feuilles imprimées. | MATIÈRES accessoires à la fabrication. — Encre d'imprimerie. | MATIÈRES PREMIÈRES. Papier mis en œuvre, à raison de 1,500 feuilles par presse pour chaque jour de travail. | INTÉRÊTS des fonds avancés, par l'imprimeur pour dépenses d'impression, et à lui remboursés par l'éditeur à un an de terme; soit 10 p. r % sur 6,628,280 fr. | DÉPENSES GÉNÉRALES remboursées aux imprimeurs par les éditeurs, à un an de terme environ. | ÉTOFFES et BÉNÉFICES nets accordés par les éditeurs aux imprimeurs, 20 p. r % sur 7,291,108 fr. | OBSERVATIONS. | |
|---|--|--|-----------------------------|-------------------------------------|--|--------------------------------|--|----------|--|--|---|--|---|---|---|--|
| | | | DÉSIGNATION des ouvriers. | NOMBRE d'ouvriers de chaque espèce. | PRIX MOYEN de la semaine de travail. journée de travail. | | NOMBRE de semaines de travail dans l'année. journées de travail dans l'année, à raison de 3 jours par semaine pour les ouvriers. | | | | | | | | | |
| 80. | 600. | 5,600,000 ^f | Protes..... | 80. | 45 ^f | " | 52. | " | 280,800 rames. | 20,571 ⁵ . | 280,800 rames. | | | | 1.° Dans le tableau ci-contre on ne fait pas figurer les produits de l'Imprimerie royale. On évalue que les travaux de cette imprimerie emploient moyennement chaque année, 80 presses. 160 pressiers. 60 compositeurs. 25 fondeurs, apprêteurs, &c. 50 personnes composant le personnel de l'administration, y compris les protes et correcteurs, qui sont à appointemens fixes. 70 à 80,000 rames de papier. Les prix d'étoffe sont moins élevés dans cette imprimerie que dans celles du commerce; mais on n'est admis à y faire imprimer qu'en vertu d'une autorisation délivrée par son Excellence le Garde des sceaux. 2.° Les proportions dans lesquelles les ouvrages de différentes natures ont été imprimés en France dans les années dernières (journaux périodiques non compris), peuvent être évalués; | |
| | | | Correcteurs.. | 70. | 45. | " | 52. | " | | | | | | | | |
| | | | Compositeurs. | 1,400. | " | 4 ^f 50 ^c | 52. | 218,400. | | | | | | | | |
| | | | Pressiers..... | 1,200. | " | 4. 00. | 52. | 187,200. | | | | | | | | |
| | | | Apprentis.... | 260. | " | " | " | " | | | | | | | | |
| | | | TOTAL.. | 3,010. | | | | | | | | | | | | |
| TERME MOYEN des locations, patentes et impositions, à 2,700 francs par établissement. | INTÉRÊTS à 6 p. r % sur le montant de la valeur mobilière. | ÉTOFFES pour renouvellement et entretien des caractères, presses, balles, rouleaux, châssis, 10 francs par presse pour chaque jour de travail. | SALAIRE TOTAL des OUVRIERS. | | | | | | Au prix moyen de 60 centimes par rame. | Au prix moyen de 3 fr. 50 cent. le kilogramme. | Au prix moyen de 12 francs la rame. | | | | | |
| 216,000 ^f | 336,000 ^f | 936,000 ^f | 2,082,200 ^f | | | | | | 168,480 ^f | 72,000 ^f | 3,369,600 ^f | | | | | |
| 216,000. | 336,000. | | 6,628,280 ^f | | | | | | | | | 662,828 ^f | 7,291,108 ^f | 1,458,221 ^f | | |
| TOTAL GÉNÉRAL de la Dépense..... | | | | | | | | | | | | 7,291,108 ^f | 8,749,329 ^f | | | |

| SAVOIR : | | Sur cent ouvrages. |
|-----------------------|-----|--------------------|
| Théologie..... | 7. | 100. |
| Jurisprudence..... | 5. | |
| Sciences et arts..... | 20. | |
| Politique..... | 16. | |
| Belles-lettres..... | 28. | |
| Histoire..... | 24. | |

Nota. En résumé, d'après le tableau ci-dessus, le prix moyen de composition et de tirage de mille exemplaires d'une feuille d'impression peut être évalué à 38 francs. Ce à quoi ajoutant la valeur de mille feuilles ou deux rames de papier, 24 francs au comptant, le prix d'une feuille imprimée et tirée à mille exemplaires (papier compris) devient 62 francs, terme moyen.

CHAPITRE VIII.



FINANCES.

ÉNUMÉRATION des Articles relatifs aux Finances.

ARTICLE I.^{er} Ventes publiques mobilières dans la ville de
Paris.

ARTICLE II. Sommes payées à l'État par la ville de Paris.

ARTICLE I.^{er}

VENTES PUBLIQUES MOBILIÈRES
DANS LA VILLE DE PARIS.

*ÉNUMÉRATION des Tableaux relatifs aux Ventes publiques
mobilières dans la ville de Paris.*

TABLEAU du nombre et du produit des ventes mobilières
qui ont eu lieu pendant dix ans dans la ville
de Paris, par l'entremise des commissaires-
priseurs (de 1812 à 1821 inclusivement). N.° 92.

TABLEAU du Nombre et du Produit des Ventes mobilières qui ont eu lieu, pendant dix ans, dans la ville de Paris, par l'entremise des Commissaires-priseurs.

| ANNÉES. | VENTES VOLONTAIRES. | | | | | | | | VENTES APRÈS DÉCÈS, | | | | | | | | VENTES PAR AUTORITÉ DE JUSTICE, | | | | | | | | VENTES au MONT-DE-PIÉTÉ. | | VENTES en DÉSHÉRENCE. | | TOTAL GÉNÉRAL par ANNÉE. | |
|---|---------------------|------------------------|---------------------------------|----------------------|-------------------|----------------------|-----------------------|---------------------|---------------------|------------------------|---------------------|---------------------|-------------------|---------------------|-----------------------|---------------------|---------------------------------|----------------------|---------------------|---------------------|-------------------|---------------------|-----------------------|---------------------|--------------------------|---------------------|-----------------------|---------------------|--------------------------|---------------------|
| | DE MEUBLES. | | D'OBJETS D'ART et de curiosité. | | DE LIVRES. | | DE FONDS de commerce. | | DE MEUBLES. | | D'OBJETS D'ART, &c. | | DE LIVRES. | | DE FONDS de commerce. | | DE MEUBLES. | | D'OBJETS D'ART, &c. | | DE LIVRES. | | DE FONDS de commerce. | | Nomb. des ventes. | Produit des ventes. | Nomb. des ventes. | Produit des ventes. | Nombre des ventes. | Produit des ventes. |
| | Nomb. des ventes. | Produit des ventes. | Nomb. des ventes. | Produit des ventes. | Nomb. des ventes. | Produit des ventes. | Nomb. des ventes. | Produit des ventes. | Nomb. des ventes. | Produit des ventes. | Nomb. des ventes. | Produit des ventes. | Nomb. des ventes. | Produit des ventes. | Nomb. des ventes. | Produit des ventes. | Nomb. des ventes. | Produit des ventes. | Nomb. des ventes. | Produit des ventes. | Nomb. des ventes. | Produit des ventes. | | | | | | | | |
| | | | | | | | | | | | | | | | | | | | | | | | | | | | | | | |
| 1812..... | 637. | 2,085,100 ^f | 42. | 674,584 ^f | 69. | 477,289 ^f | 9. | 117,648. | 903. | 2,743,973 ^f | " | " | 2. | 1,758. | 24. | 93,506 ^f | 365. | 738,216 ^f | 2. | 2,036 ^f | 2. | 48,399. | 6. | 50,440 ^f | 48. | 1,324,746. | 91. | 26,730 ^f | 2,200. | 8,384,825. |
| 1813..... | 565. | 1,789,314. | 65. | 340,495. | 63. | 297,706. | 7. | 13,402. | 1,022. | 3,933,388. | 4. | 28,766. | 1. | 3,986. | 25. | 97,236. | 322. | 636,848. | 3. | 4,640. | " | " | 2. | 6,250. | 48. | 1,325,161. | 121. | 99,353. | 2,248. | 8,576,545. |
| 1814..... | 577. | 2,039,843. | 41. | 355,950. | 40. | 329,072. | 10. | 27,528. | 963. | 3,491,175. | " | " | 1. | 8,889. | 26. | 264,608. | 341. | 644,424. | 1. | 109. | 1. | 1,200. | 1. | 145. | 48. | 1,506,562. | 132. | 54,088. | 2,182. | 8,723,593. |
| 1815..... | 532. | 1,900,971. | 28. | 237,831. | 61. | 426,741. | 14. | 56,892. | 766. | 2,396,912. | " | " | 4. | 15,811. | 30. | 173,360. | 232. | 484,392. | " | " | 1. | 3,800. | 1. | 3,870. | 48. | 1,080,053. | 80. | 37,793. | 1,797. | 6,818,426. |
| 1816..... | 653. | 2,415,401. | 91. | 1,184,724. | 80. | 696,648. | 21. | 149,141. | 850. | 2,942,439. | 2. | 22,238. | 1. | 9,066. | 36. | 246,401. | 294. | 879,864. | " | " | 1. | 618. | " | " | 48. | 1,080,368. | 132. | 60,445. | 2,209. | 9,687,353. |
| 1817..... | 682. | 2,972,107. | 55. | 893,421. | 53. | 718,785. | 13. | 68,485. | 747. | 2,504,033. | 1. | 3,911. | 4. | 38,806. | 32. | 245,638. | 338. | 668,056. | 1. | 1,799. | " | " | 5. | 27,967. | 48. | 1,178,990. | 132. | 24,362. | 2,111. | 9,346,360. |
| 1818..... | 639. | 2,587,593. | 55. | 752,800. | 47. | 359,026. | 12. | 88,762. | 827. | 3,464,699. | " | " | 2. | 69,646. | 41. | 103,041. | 338. | 655,262. | " | " | 1. | 3,458. | 12. | 57,272. | 48. | 1,155,471. | 115. | 24,559. | 2,137. | 9,321,589. |
| 1819..... | 660. | 2,600,202. | 73. | 712,351. | 70. | 525,791. | 15. | 113,386. | 859. | 2,929,176. | 3. | 12,243. | " | " | 40. | 218,464. | 370. | 730,004. | " | " | " | " | 7. | 35,296. | 48. | 1,050,440. | 148. | 59,099. | 2,293. | 8,986,452. |
| 1820..... | 619. | 2,660,503. | 40. | 372,045. | 49. | 311,039. | 7. | 27,692. | 911. | 2,982,114. | 6. | 250,973. | 3. | 70,473. | 36. | 106,285. | 306. | 548,983. | 3. | 5,131. | " | " | 6. | 91,887. | 48. | 1,144,459. | 146. | 31,750. | 2,180. | 8,603,334. |
| 1821..... | 635. | 2,795,701. | 34. | 771,389. | 57. | 668,659. | 6. | 36,280. | 834. | 3,481,866. | 3. | 25,795. | 5. | 36,579. | 35. | 109,115. | 331. | 578,835. | 1. | 17,030. | 1. | 2,256. | 7. | 86,884. | 48. | 1,117,320. | 123. | 35,402. | 2,120. | 9,763,111. |
| TOTAL général. | 6,199. | 23,847,135. | 524. | 6,295,590. | 589. | 4,810,756. | 114. | 699,216. | 7,682. | 30,869,775. | 19. | 343,926. | 23. | 255,014. | 325. | 1,657,654. | 3,239. | 6,564,884. | 11. | 30,745. | 7. | 59,731. | 47. | 360,011. | 480. | 11,963,570. | 1,220. | 453,581. | 21,477. | 88,211,588. |
| MOYENNE des dix années. | 619. 9. | 2,384,713. 50. | 52. 4. | 629,539. | 58. 9. | 481,075. 60. | 11. 4. | 69,921. 60. | 768. 2. | 3,086,977. 50. | 1. 9. | 34,392. 60. | 2. 3. | 25,501. 40. | 32. 5. | 165,765. 40. | 323. 9. | 656,488. 40. | 1. 1. | 3,074. 50. | 0. 7. | 5,973. 10. | 4. 7. | 36,001. 10. | 48. | 1,196,357. | 122. | 45,358. 10. | 2,147. 7. | 8,821,158. 80. |
| MONTANT d'une vente moyenne dans les 10 années. | 1. | 3,846. 93. | 1. | 12,014. 48. | 1. | 8,167. 66. | 1. | 6,133. 47. | 1. | 4,018. 45. | 1. | 18,101. 43. | 1. | 11,087. 56. | 1. | 5,100. 29. | 1. | 2,026. 82. | 1. | 2,795. 00. | 1. | 8,533. 00. | 1. | 7,659. 80. | 1. | 24,924. 52. | 1. | 371. 78. | 1. | 4,107. 25. |

RÉCAPITULATION DES PRODUITS DES VENTES,

| Désignation de la nature des ventes. | PAR NATURE DE VENTES (1). | | | Rapport du montant de chaque nature de ventes à celui de toutes les ventes. | Désignation de la nature des objets vendus. | PAR NATURE D'OBJETS VENDUS (2). | | | Rapport du montant de chaque nature d'objets vendus à celui de toutes les ventes. |
|--------------------------------------|---------------------------|----------------------------|---------|---|---|--|-------------------------|--|---|
| | Pour les 10 années. | Pour une année moyenne. | | | | Pour les 10 années. | Pour une année moyenne. | | |
| | | | | | | | | | |
| Volontaires..... | 35,652,697 ^f | 3,565,269 ^f 70. | 0. 404. | Meubles..... | 61,281,794 ^f | 6,128,179 ^f 40 ^c | 0. 695. | | |
| Après décès..... | 33,126,369. | 3,312,636. 90. | 0. 375. | Objets d'art..... | 6,670,261. | 667,026. 10. | 0. 075. | | |
| Par autorité de justice (3)..... | 7,015,371. | 701,537. 10. | 0. 080. | Livres..... | 5,125,501. | 512,550. 10. | 0. 058. | | |
| Au Mont-de-piété..... | 11,963,570. | 1,196,357. 00. | 0. 136. | Fonds de commerce..... | 2,716,881. | 271,688. 10. | 0. 031. | | |
| Par déshérence (4)..... | 453,581. | 45,358. 10. | 0. 005. | Report du Mont-de-piété pour mémoire des ventes par déshérence... | 11,963,570. | 1,196,357. 00. | 0. 136. | | |
| TOTAUX..... | 88,211,588. | 8,821,158. 80. | 1. | TOTAUX..... | 88,211,588. | 8,821,158. 10. | 1. | | |

(4) ÉTAT des Successions ouvertes dans le département de la Seine, qui ont été recueillies par le Domaine, à titre de déshérence. (Années 1812 à 1821 inclusivement.)

| DATES de l'ouverture des successions en déshérence. | NOMBRE DES DÉCÈS. | | | OBSERVATIONS. |
|---|-------------------|---------------------|-------------------|--|
| | Hommes. | Femmes non mariées. | Femmes ou veuves. | |
| 1812. | 7. | 4. | 9. | La plupart des successions ouvertes en 1812 ont été administrées judiciairement. |
| 1813. | 47. | 16. | 33. | |
| 1814. | 68. | 21. | 37. | |
| 1815. | 51. | 35. | 38. | |
| 1816. | 70. | 23. | 48. | |
| 1817. | 46. | 22. | 50. | |
| 1818. | 83. | 42. | 46. | |
| 1819. | 71. | 29. | 57. | |
| 1820. | 77. | 43. | 46. | |
| 1821. | 61. | 31. | 29. | |
| TOTAL... | 581. | 266. | 393. | |
| NOMBRE moyen d'une année. | 58. 1. | 26. 6. | 39. 3. | |

Nota. On peut regarder comme fort approchantes de la vérité les évaluations suivantes:
 1.° La perte que présente la revente des objets mobiliers qui ne sont pas usés, s'élève moyennement au tiers du prix d'achat primitif de ces mêmes objets;
 2.° Le montant d'un mobilier moyen équivaut ordinairement à une année du revenu de la personne à laquelle il appartient; en exceptant toutefois les possesseurs de bibliothèques, galeries de tableaux, cabinets de curiosités, collections, &c.

ARTICLE II.

SOMMES PAYÉES A L'ÉTAT
PAR LA VILLE DE PARIS.

*ÉNUMÉRATION des Tableaux relatifs aux sommes payées
à l'État par la ville de Paris.*

| | |
|---|---------|
| TABLEAU du nombre et du produit des actes enregistrés et des amendes recouvrées dans la ville de Paris, depuis 1815 jusqu'en 1820 inclusivement..... | N.° 93. |
| ———— des droits d'hypothèques perçus, dans la ville de Paris, depuis 1815 jusqu'en 1820 inclusivement..... | N.° 94. |
| ———— du nombre et du produit des droits de timbre de toute nature perçus, dans la ville de Paris, depuis 1815 jusqu'en 1820 inclusivement. | N.° 95. |
| ———— des recettes faites par la direction des douanes de la ville de Paris, depuis 1815 jusqu'en 1821 inclusivement..... | N.° 96. |
| ———— des droits perçus par la direction des contributions indirectes dans la ville de Paris, et des droits perçus et versés au Trésor par l'octroi de Paris, depuis 1815 jusqu'en 1821 inclusivement..... | N.° 97. |
| ———— du produit brut de la poste aux lettres (ville de Paris) depuis 1815 jusqu'en 1820 inclusivement..... | N.° 98. |
| ———— des recettes faites par la loterie dans la ville de Paris, et des lots échus aux joueurs de la même ville, depuis 1816 jusqu'en 1820 inclusivement..... | N.° 99. |

TABLEAU des contributions directes de la ville de Paris, depuis 1808 jusqu'en 1821, inclusivement. N.^o 100.

———— comparatif du rôle foncier de 1806 (ville de Paris), et des rôles des années suivantes, indiquant les causes de mutations de la matière imposable, le nombre des portes et fenêtres existantes, et celui des portes et fenêtres construites, ou démolies, dans l'intervalle des 15 dernières années. N.^o 101.

———— faisant connaître, pour chaque arrondissement de la ville de Paris, les valeurs locatives d'habitation, d'après le rôle des impositions personnelles de l'année 1820, et divers rapports concernant les différentes classes de locations. N.^o 102.

———— des produits de l'octroi de Paris, et du montant du dixième net de ces produits versé par la ville au Trésor depuis 1815 jusqu'en 1821 inclusivement. N.^o 103.

RÉCAPITULATION des sommes payées à l'État par la ville de Paris, pendant une année moyenne; comparaison des valeurs payées par cette ville avec celles payées par la totalité de la France; rapports divers concernant la quotité de l'impôt à Paris et dans la France. N.^o 104.

TABLEAU des Droits d'Hypothèques perçus dans la ville de Paris, depuis 1815 jusqu'en 1820 inclusivement.

| NATURE DES HYPOTHÈQUES. | 1815. | | | 1816. | | | 1817. | | | 1818. | | | 1819. | | | 1820. | | | TOTAL, PAR NATURE D'ACTES, pour les six années. | | | |
|--|------------------------|---|--|------------------------|---|--|------------------------|---|--|------------------------|---|--|------------------------|---|--|------------------------|---|--|---|---|--|---|
| | Nomb. des actes. | MONTANT | | Nomb. des actes. | MONTANT | | Nomb. des actes. | MONTANT | | Nomb. des actes. | MONTANT | | Nomb. des actes. | MONTANT | | Nomb. des actes. | MONTANT | | Nomb. des actes. | MONTANT | | |
| | | des droits perçus, y compris le 10. ^e | des créances inscrites et du prix des ventes. | | des droits perçus, y compris le 10. ^e | des créances inscrites et du prix des ventes. | | des droits perçus, y compris le 10. ^e | des créances inscrites et du prix des ventes. | | des droits perçus, y compris le 10. ^e | des créances inscrites et du prix des ventes. | | des droits perçus, y compris le 10. ^e | des créances inscrites et du prix des ventes. | | des droits perçus, y compris le 10. ^e | des créances inscrites et du prix des ventes. | | des droits perçus, y compris le 10. ^e | des créances inscrites et du prix des ventes. | des droits perçus, y compris le 10. ^e |
| Inscriptions { conventionnelles | 3,581. | 36,435 ^f | 26,829,900 ^f | 3,713. | 39,631 ^f | 34,041,658 ^f | 4,392. | 45,133 ^f | 36,926,980 ^f | 4,352. | 57,004 ^f | 46,039,665 ^f | 4,235. | 56,312 ^f | 45,948,510 ^f | 3,005. | 34,660 ^f | 28,297,645 ^f | 23,278. | 269,175 ^f | 218,084,358 ^f | |
| { judiciaires | 819. | 9,009. | 7,211,710. | 742. | 7,378. | 6,136,230. | 391. | 6,964. | 5,695,975. | 926. | 6,437. | 4,819,536. | 915. | 7,272. | 5,615,729. | 753. | 6,237. | 4,895,546. | 4,546. | 43,297. | 34,374,726. | |
| { d'office, en faveur des vendeurs. | 622. | " | 19,817,420. | 812. | " | 33,327,805. | 1,070. | " | 41,542,640. | 1,190. | " | 44,790,060. | 1,141. | " | 41,480,628. | 1,212. | " | 52,697,844. | 6,047. | " | 233,656,397. | |
| { légales déterminées | 95. | 4,663. | 3,179,610. | 112. | 6,466. | 5,290,490. | 121. | 7,496. | 6,119,550. | 143. | 8,016. | 6,514,912. | 159. | 10,151. | 8,115,461. | 92. | 3,583. | 2,897,449. | 722. | 40,375. | 32,114,472. | |
| { légales indéterminées | 63. | " | " | 81. | " | " | 66. | " | " | 90. | " | " | 84. | " | " | 84. | " | " | 468. | " | " | |
| Transcriptions { Droit proportionnel | 667. | 350,167. | 21,222,235. | 420. | 234,004. | 27,722,508. | 36. | 19,697. | 52,045,620. | 24. | 44,803. | 53,419,620. | 23. | 50,126. | 59,887,986. | 21. | 18,558. | 65,497,110. | 6,572. | 723,124. | 279,795,079. | |
| { Droit fixe. (Loi du 28 avril 1816.) | " | " | " | 553. | 608. | | 1,161. | 1,235. | | 1,172. | 1,241. | | 1,188. | 1,276. | | 1,307. | 1,409. | | | | | |
| | 5,847. | 400,274. | 78,260,875. | 6,433. | 288,087. | 106,518,691. | 7,237. | 80,525. | 142,330,765. | 7,897. | 117,582. | 155,583,793. | 7,745. | 125,137. | 161,048,314. | 6,474. | 64,447. | 154,285,594. | 41,633. | 1,075,971. | 798,028,032. | |
| | | | | | | | | | | | | | | | | | | | 1/6, année moyenne | 6,939. | 179,329. | 133,004,672. |

OBSERVATIONS.

ENTREPÔT

DES SELS.

DROITS
de
DOUANES.DÉSIGNATION
des
ANNÉES.

La disproportion que l'on remarque dans les premiers produits annuels du droit sur les sels, s'explique par l'attente où l'on était d'une augmentation sur ce droit. Cette circonstance a donné lieu à une introduction extraordinaire, dont l'effet a été sensible jusqu'en 1818.

8,103,819^f 93^c
426,763. 20.

93,956^f 88^c
133,937. 99.

1815.
1816.

2,135,968. 80.

184,043. 88.

1817.

1,720,457. 40.

338,037. 04.

1818.

3,135,608. 10.

274,806. 57.

1819.

3,245,575. 80.

256,622. 40.

1820.

3,143,854. 80.

362,746. 50.

1821.

21,912,048. 03.

1,643,251. 26.

TOTAL.....

3,130,292. 57.

234,750. 18.

Produit moyen annuel.....

Cette somme moyenne comprend les droits perçus sur tous les sels qui sont consommés dans le département de la Seine. La quantité moyenne consommée dans Paris seulement, étant, d'après les trois dernières années (tableau n.º 72), de 3,911,139 kilogrammes, la somme à laquelle doit s'élever moyennement le droit perçu sur les sels consommés dans Paris, est de 1,173,341 francs 70 centimes, à raison d'un droit de 30 centimes par kilogramme.



TABLEAU des Droits perçus, par la Direction des Contributions indirectes, dans la ville de Paris, et des Droits perçus et versés au Trésor par l'Octroi de Paris, depuis 1815 jusqu'en 1820 inclusivement.

| EXERCICES. | DROITS PERÇUS IMMÉDIATEMENT PAR LES EMPLOYÉS DE L'ADMINISTRATION DES CONTRIBUTIONS INDIRECTES. | | | | | | | | | | | | | | | | | | | | | | | | DROITS PERÇUS PAR LES PRÉPOSÉS DE L'OCTROI et par eux versés au Trésor. | | | TOTAL GÉNÉRAL. | | | | |
|-----------------|--|----------------------------|------------------------|---------------------|--------------------|------------------|---|-------------|---|--------------------|-----------------------------------|------------|----------------------|------------------------|----------------------|------------------------------|--------------------|---------------------------------------|------------------------------------|--|---|---------------------------|-----------------------------|----------------------------|---|---------------------|---|------------------------|------------------------|-------------------------|------------------------|-------------------------|
| | DROITS de | | | | LICENCES. | ESTAMPILLES. | VOITURES publiques en service extraordinaire. | NAVIGATION. | GARANTIE des matières d'or et d'argent. | TIMBRES. | DROITS D'ENTRÉE sur les manquans. | | BIÈRES. | VOITURES publiques. | CARTES. | SELS provenant de salpêtres. | PAS-SAGES d'eau. | LOCATIONS sur la Seine et les berges. | DIX POUR CENT des droits d'octroi. | PRÉLÈVEMENT pour frais de casernement. | REMBOURSEMENT par les octrois pour frais d'exercices. | RECETTES extraordinaires. | AMENDES, portion du Trésor. | TABACS. | | POUDRES à feu. | REMBOURSEMENT sur frais administratifs. | | TOTAL. | DROITS D'ENTRÉE sur les | | |
| | circulation. | 15 centim. par expédition. | détail à l'enlèvement. | consommation. | | | | | | | Boissons. | Huiles. | | | | | | | | | | | | Ventes dans les entrepôts. | Autres produits. | | | | | Boissons. | Huiles. | TOTAL. |
| | | | | | | | | | | | | | | | | | | | | | | | | | | | | | | | | |
| 1815. | 13,441 ^f | 41 ^f | " | " | 1,175 ^f | " | " | 6,217. | 355,763 ^f | 9,267 ^f | " | " | 123,873 ^f | 1,220,663 ^f | 109,706 ^f | 5,523 ^f | 1,345 ^f | 18,686 ^f | 1,192,475 ^f | " | 10,661 ^f | " | 6,074 ^f | 5,098,314 ^f | " | " | 3,750 ^f | 8,176,374 ^f | 7,230,557 ^f | " | 7,230,557 ^f | 15,406,931 ^f |
| 1816. | 204,217. | 150. | " | " | 2,782. | " | " | 5,767. | 461,066. | 34,163. | " | " | 145,057. | 1,216,668. | 105,982. | 16,338. | 682. | 17,195. | 1,412,166. | " | 20,024. | " | 30,664. | 4,946,685. | " | " | " | 8,619,606. | 7,208,077. | " | 7,208,077. | 15,827,683. |
| 1817. | 555,754. | 1,071. | " | 12,499 ^f | 6,893. | " | " | 7,135. | 439,745. | 46,152. | " | " | 252,261. | 1,262,045. | 109,571. | 11,295. | 535. | 17,260. | 857,986. | " | 22,253. | " | 24,517. | 4,883,956. | " | " | " | 8,510,929. | 5,969,615. | 1,041,837 ^f | 7,011,452. | 15,522,381. |
| 1818. | 422,402. | 1,413. | " | 8,283. | 7,109. | " | " | 8,117. | 554,137. | 53,735. | " | " | 264,327. | 1,405,492. | 130,516. | 25,464. | 725. | 29,573. | 1,137,766. | " | 23,018. | " | 16,657. | 5,104,063. | " | 30,678 ^f | " | 9,223,276. | 7,037,687. | 1,421,717. | 8,459,404. | 17,682,680. |
| 1819. | 258,937. | 1,304. | 3,317 ^f | 9,316. | 6,426. | 688 ^f | 1,065. | 8,268. | 564,308. | 62,552. | 10,622. | 650,025. | 245,329. | 1,508,153. | 140,273. | 30,249. | 853. | 21,988. | 1,438,195. | 152,646 ^f | 12,481. | 191 ^f | 5,346. | 5,070,567. | 94,567 ^f | 71,004. | 42,527. | 10,411,397. | 10,307,329. | 931,937. | 11,239,266. | 21,650,663. |
| 1820. | 267,665. | 1,431. | 4,257. | 14,906. | 6,109. | 740. | 1,067. | 8,395. | 648,991. | 65,207. | 21,468. | 721,841. | 308,595. | 1,530,262. | 146,544. | 26,088. | 1,501. | 21,215. | 1,604,501. | 121,338. | 17,513. | 1,215. | 7,918. | 5,220,998. | 145,448. | 79,081. | 43,643. | 11,037,937. | 11,250,334. | 810,205. | 12,060,539. | 23,098,476. |
| 1821. | 265,310. | 1,623. | 2,698. | 14,320. | 6,927. | 838. | 3,271. | 8,569. | 843,150. | 67,343. | 45,772. | 869,430. | 382,349. | 1,643,945. | 145,959. | 26,575. | 1,220. | 21,658. | 1,562,129. | 127,500. | 22,749. | 372. | 10,597. | 5,386,005. | 136,311. | 76,627. | 44,151. | 11,717,398. | 10,361,621. | 819,814. | 11,181,435. | 22,898,833. |
| TOTAUX... | 1,987,726. | 7,033. | 10,272. | 59,324. | 35,421. | 2,266. | 5,403. | 52,468. | 3,867,160. | 338,419. | 77,862. | 2,241,296. | 1,721,791. | 9,787,228. | 888,551. | 141,532. | 6,861. | 146,975. | 9,205,219. | 401,484. | 128,699. | 1,778. | 101,773. | 35,710,588. | 376,326. | 257,390. | 134,071. | 67,696,917. | 59,365,220. | 5,025,510. | 64,390,730. | 132,087,647. |
| Nombres moyens. | 283,961. | 1,005. | 3,424. | 11,865. | 5,346. | 755. | 1,801. | 7,495. | 352,451. | 48,346. | 25,954. | 747,099. | 245,970. | 1,398,175. | 126,936. | 20,219. | 980. | 20,996. | 1,315,031. | 133,828. | 18,386. | 593. | 14,539. | 5,101,513. | 125,442. | 64,348. | 33,518. | 9,670,988. | 8,480,746. | 1,005,102. | 9,485,848. | 19,156,836. |

| PRODUIT BRUT DE LA POSTE AUX LETTRES POUR LA VILLE DE PARIS. | | RENSEIGNEMENS DIVERS RELATIFS AU SERVICE DE LA POSTE AUX LETTRES. | | | | | | |
|---|--|---|---|---------|--|---------|------------|---------|
| DESIGNATION des années. | MONTANT du produit. | OBSERVATIONS sur le mouvement des recettes. | INDICATION de la nature des objets. | | NOMBRE MOYEN des lettres ou paquets, articles d'argent, feuilles imprimées, malles-postes et voyageurs arrivant à Paris dans une | | | |
| | | | partant de Paris dans une journée. | année. | partant de Paris dans une journée. | année. | | |
| 1815..... | 3,801,343 ^f 00 ^c | <i>Maximum des Recettes.</i> Il a lieu au mois de janvier, et la recette s'éleve alors pour une journée, à 15,000 ^f à 450,000 ^f | ordinaires..... | 28,000. | 10,220,000. | 18,000. | 6,570,000. | |
| 1816..... | 4,179,517. 00. | | mis à la petite poste..... | 10,000. | 3,650,000. | " | " | " |
| 1817..... | 4,269,074. 00. | | chargés..... | " | 5,560. | " | " | 5,000. |
| 1818..... | 4,436,267. 00. | | lettres ou paquets affranchis (1)..... | 905. | 326,000. | " | " | " |
| 1819..... | 4,375,300. 00. | | postes restantes, } retirés..... | " | " | " | " | 90,000. |
| 1820..... | 4,353,025. 00. | non retirés..... | " | " | " | " | 14,000. | |
| | | mis au rebut..... | " | " | " | " | 144,000. | |
| | | | Articles d'argent..... | 90. | 32,888. | 774. | 282,711. | |
| | | | Périodiques et sémi-périodiques.... | 28,333. | 10,200,000. | " | " | |
| | | | Feuilles imprimées. } Prospectus..... | 6,666. | 2,400,000. | " | " | |
| | | | Brochures..... | | | | | |
| | | | Catalogues et ouvrages non périodiq. | | | | | |
| | | | Malles-postes..... | 10 1/3. | 3,771. | 10 1/3. | 3,771. | |
| | | | Voyageurs; le nombre des arrivans est réputé égal à celui des partans: il est évalué à..... | 23. | 8,395. | 23. | 8,395. | |
| TOTAL..... | 25,414,526. 00. | | | | | | | |
| Produit moyen annuel. | 4,235,754. 33. | | | | | | | |

(1) Dans les 326,000 lettres affranchies qui partent annuellement de Paris, on évalue à 145,000 le nombre de celles qui sont destinées pour l'étranger.

même ville, depuis 1816 jusqu'en 1820 inclusivement.

| DÉSIGNATION des ANNÉES. | SOMMES | | | OBSERVATIONS. |
|---------------------------------|---|---|------------------------|---------------|
| | VERSÉES dans les bureaux par la masse des joueurs. | REÇUES par ceux des joueurs qui ont eu des lots gagnans. | entrées au Trésor. | |
| 1816..... | 19,552,000 ^l | 13,383,000 ^l | 6,169,000 ^l | |
| 1817..... | 21,461,000. | 16,513,000. | 4,948,000. | |
| 1818..... | 29,371,000. | 22,765,000. | 6,606,000. | |
| 1819..... | 27,524,000. | 22,306,000. | 5,218,000. | |
| 1820..... | 29,036,000. | 19,783,000. | 9,253,000. | |
| TOTAUX..... | 126,944,000. | 94,750,000. | 32,194,000. | |
| Valeurs moyennes annuelles..... | 25,388,800. | 18,950,000. | 6,438,800. | |
| Nombres proportionnels..... | 1. | 0. 74. | 0. 26. | |

| DÉSIGNATION DES ANNÉES. | NATURE DES CONTRIBUTIONS, | | | | TOTAL des diverses natures de contributions. |
|---------------------------------------|---------------------------|---------------------------|---------------------------------|--------------------------|--|
| | FONCIÈRE. | PORTES et fenêtres. | PERSONNELLE et mobilière. | PATENTES. | |
| 1808. | 11,312,206 ⁶⁵ | 1,331,959 ⁸⁵ | 5,049,149 ⁵⁰ | 3,587,656 ¹⁰⁰ | 21,280,972 ¹⁰ |
| 1809. | 11,568,637.80 | 1,331,959.85 | 5,132,076.00 | 4,003,077.75 | 22,035,751.40 |
| 1810. | 11,573,737.80 | 1,331,959.85 | 5,130,418.60 | 4,036,013.90 | 22,072,130.15 |
| 1811. | 11,570,933.00 | 1,331,959.85 | 5,451,298.90 | 4,043,807.90 | 22,397,995.65 |
| 1812. | 11,611,997.21 | 1,331,559.85 | 5,468,184.70 | 3,980,043.65 | 22,392,185.41 |
| 1813. | 11,652,255.67 | 1,331,959.85 | 5,465,085.70 | 4,015,565.70 | 22,464,666.92 |
| 1814. | 11,684,578.88 | 1,331,959.85 | 5,539,655.00 | 3,898,911.40 | 22,455,105.13 |
| TOTAUX. | 80,974,347.01 | 9,323,718.95 | 37,235,868.40 | 27,564,876.40 | 155,098,810.76 |
| TERME moyen des 7 années. | 11,567,763.85 | 1,331,959.85 | 5,319,409.77 | 3,937,839.49 | 22,156,972.96 |

| DÉSIGNATION DES ANNÉES. | NATURE DES CONTRIBUTIONS, | | | | TOTAL des diverses natures de contributions. |
|---------------------------------------|---------------------------|---------------------------|---------------------------------|-------------------------|--|
| | FONCIÈRE. | PORTES et fenêtres. | PERSONNELLE et mobilière. | PATENTES. | |
| 1815. | 13,580,554 ⁰⁰ | 1,335,253 ⁶⁰ | 6,399,225 ⁹⁸ | 4,316,873 ³⁰ | 25,631,906 ⁸⁸ |
| 1816. | 16,261,871.40 | 1,942,209.60 | 7,851,905.00 | 8,892,947.90 | 34,948,935.90 |
| 1817. | 16,222,517.60 | 2,427,728.52 | 9,689,262.90 | 4,386,084.75 | 32,725,593.77 |
| 1818. | 14,133,962.88 | 2,427,727.91 | 6,373,005.86 | 4,505,826.90 | 27,440,523.55 |
| 1819. | 12,649,564.70 | 1,942,701.85 | 6,455,505.86 | 4,682,514.00 | 25,680,080.41 |
| 1820. | 12,643,738.80 | 1,943,552.27 | 6,280,030.05 | 4,676,448.75 | 25,543,760.87 |
| 1821. | 11,190,232.20 | 1,943,720.42 | 6,280,728.40 | 4,768,119.50 | 24,182,800.92 |
| TOTAUX. | 96,682,241.58 | 13,962,894.17 | 49,329,664.05 | 36,228,815.10 | 196,203,614.90 |
| TERME moyen des 7 années. | 13,811,748.80 | 1,994,699.17 | 7,047,094.86 | 5,175,545.01 | 28,029,087.84 |

TABLEAU faisant connaître, pour chaque arrondissement de la ville de Paris, les Valeurs locatives d'Habitation, d'après le Rôle des Impositions personnelles de l'année 1820.

| DÉSIGNATION de ARRONDISSEMENT. | NOMBRE des MAISONS. LOCATIONS. | | MONTANT total DES LOCATIONS. | DIVISIONS DU MONTANT TOTAL ENTRE LES LOCATIONS. | | | | RAPPORTS DIVERS DES NOMBRES CI-INDIQUÉS. | | | | | | | | OBSERVATIONS. | | | | | | | | | | | | | | | | | | | | | | | | | | | |
|--|---|--|------------------------------------|--|---|--|----------------------------|--|---------------------------|--|---|--------------------------------------|----------------------------------|---------------------------|----------------------------------|------------------------------------|--|------------------|-------------------------------------|-----------------|-----|-----------------|-----|-----------------|----|-----------------|----|-----------------|----|-----------------|----|-----------------|-----|-----------------|-----|-----------------|-----|------------------|-----|------------------|----|------------------|-----|
| | NON-IMPOSÉS. (Locations au-dessous de 150 francs.) 1. ^{re} division. | IMPOSÉS | | | de chaque division au montant total des locations de l'arrondissement. | RAPPORT DU MONTANT DES LOCATIONS d'une seule division dans chaque arrondissement au montant total des locations de cette même division dans les 12 arrondissements. | | | | des 4 divisions dans chaque arrondissement au montant total des locations dans les 12 arrondiss. ^{ns} | NOMBRE moyen des locations par maison. | VALEUR moyenne d'une location. | REVENU moyen d'une maison. | | | | | | | | | | | | | | | | | | | | | | | | | | | | | | |
| | | à la contribution personnelle seulement. (Locations au-dessus de 150 fr.) 2. ^e division. | | 1. ^{re} classe, 300 fr. 2. ^e idem, 100 fr. 3. ^e idem, 75 fr. 4. ^e idem, 50 fr. 5. ^e idem, 40 fr. 3. ^e division. | | 6. ^e classe, 30 fr. 7. ^e idem, 20 fr. 4. ^e division. | 1. ^{re} division. | 2. ^e division. | 3. ^e division. | | | | | 4. ^e division. | | | | | | | | | | | | | | | | | | | | | | | | | | | | | |
| 1. ^e | 1,933. | 12,132. | 6,039,370 ^f | 675,120 ^f | " | " | " | 0. 11. | 0. 067. | " | " | " | 0. 11. | 6. 27. | 497 ^f 80 ^c | 3,124 ^f 35 ^c | <p>Ce tableau comprend toutes les locations, soit occupées, soit vacantes. On peut évaluer comme il suit les locations vacantes déclarées.</p> <p>Dans l'année 1820, la valeur des locations vacantes déclarées s'est élevée à 740,588 francs. La valeur moyenne d'une location, pour les 12 arrondissements, étant de 289 francs 6 centimes, on compterait 2,562 locations vacantes déclarées, ou 13 locations vacantes sur 1,000 locations. Cette proportion varie dans chaque arrondissement de la manière suivante :</p> <table border="1"> <thead> <tr> <th>ARRONDISSEMENTS.</th> <th>VACANCES sur 1,000 locations.</th> </tr> </thead> <tbody> <tr><td>1.^e</td><td>22.</td></tr> <tr><td>2.^e</td><td>15.</td></tr> <tr><td>3.^e</td><td>8.</td></tr> <tr><td>4.^e</td><td>5.</td></tr> <tr><td>5.^e</td><td>9.</td></tr> <tr><td>6.^e</td><td>8.</td></tr> <tr><td>7.^e</td><td>11.</td></tr> <tr><td>8.^e</td><td>14.</td></tr> <tr><td>9.^e</td><td>19.</td></tr> <tr><td>10.^e</td><td>14.</td></tr> <tr><td>11.^e</td><td>8.</td></tr> <tr><td>12.^e</td><td>19.</td></tr> </tbody> </table> <p>(1) Dans l'opération générale du recensement, on a compris toutes les maisons existantes, soit qu'elles fussent imposées ou non imposées; celles qui, à raison de leur situation, portent deux ou plusieurs numéros, n'y ont été considérées comme formant un seul édifice que dans le cas où une seule location répondait à plusieurs numéros; mais le présent tableau ne comprend que les maisons imposées.</p> <p>(2) L'énumération des locations doit différer de celle des ménages, parce qu'une seule location non imposée peut être occupée par plusieurs ménages, et parce que les habitations des portiers ne sont pas comprises dans les locations.</p> <p>(3) La somme de 56,781,275 francs n'exprime pas le montant total des locations, parce qu'elle ne comprend que le quart des valeurs locatives des hôtels garnis, les trois autres quarts étant regardés comme produits d'industrie: ajoutant donc ces trois quarts (2,743,528 fr. 20 c.), on aura pour somme totale des valeurs locatives d'habitation 59,524,803 francs 20 centimes. (Voyez tableau n.º 101.) La population de Paris étant de 713,966, le prix moyen du loyer d'un habitant est de 89 francs 37 centimes.</p> <p>(4) Le nombre des patentes pour une année moyenne peut être estimé à 36,000. Le montant total des locations des patentes de toutes classes, s'élevant à 273,052.11 francs, le prix d'une location moyenne pour un habitant patenté, est de 758 francs 47 centimes.</p> | ARRONDISSEMENTS. | VACANCES sur 1,000 locations. | 1. ^e | 22. | 2. ^e | 15. | 3. ^e | 8. | 4. ^e | 5. | 5. ^e | 9. | 6. ^e | 8. | 7. ^e | 11. | 8. ^e | 14. | 9. ^e | 19. | 10. ^e | 14. | 11. ^e | 8. | 12. ^e | 19. |
| ARRONDISSEMENTS. | VACANCES sur 1,000 locations. | | | | | | | | | | | | | | | | | | | | | | | | | | | | | | | | | | | | | | | | | | |
| 1. ^e | 22. | | | | | | | | | | | | | | | | | | | | | | | | | | | | | | | | | | | | | | | | | | |
| 2. ^e | 15. | | | | | | | | | | | | | | | | | | | | | | | | | | | | | | | | | | | | | | | | | | |
| 3. ^e | 8. | | | | | | | | | | | | | | | | | | | | | | | | | | | | | | | | | | | | | | | | | | |
| 4. ^e | 5. | | | | | | | | | | | | | | | | | | | | | | | | | | | | | | | | | | | | | | | | | | |
| 5. ^e | 9. | | | | | | | | | | | | | | | | | | | | | | | | | | | | | | | | | | | | | | | | | | |
| 6. ^e | 8. | | | | | | | | | | | | | | | | | | | | | | | | | | | | | | | | | | | | | | | | | | |
| 7. ^e | 11. | | | | | | | | | | | | | | | | | | | | | | | | | | | | | | | | | | | | | | | | | | |
| 8. ^e | 14. | | | | | | | | | | | | | | | | | | | | | | | | | | | | | | | | | | | | | | | | | | |
| 9. ^e | 19. | | | | | | | | | | | | | | | | | | | | | | | | | | | | | | | | | | | | | | | | | | |
| 10. ^e | 14. | | | | | | | | | | | | | | | | | | | | | | | | | | | | | | | | | | | | | | | | | | |
| 11. ^e | 8. | | | | | | | | | | | | | | | | | | | | | | | | | | | | | | | | | | | | | | | | | | |
| 12. ^e | 19. | | | | | | | | | | | | | | | | | | | | | | | | | | | | | | | | | | | | | | | | | | |
| 2. ^e | 2,059. | 16,267. | 9,841,481. | 630,609. | " | " | " | 0. 07. | 0. 062. | " | " | " | 0. 17. | 7. 90. | 604. 99. | 4,779. 73. | | | | | | | | | | | | | | | | | | | | | | | | | | | |
| 3. ^e | 1,346. | 12,561. | 5,348,718. | 578,587. | " | " | " | 0. 11. | 0. 057. | " | " | " | 0. 10. | 9. 33. | 425. 81. | 3,973. 79. | | | | | | | | | | | | | | | | | | | | | | | | | | | |
| 4. ^e | 1,631. | 14,673. | 4,817,489. | 741,527. | " | " | " | 0. 15. | 0. 073. | " | " | " | 0. 08. | 9. 00. | 328. 25. | 2,953. 70. | | | | | | | | | | | | | | | | | | | | | | | | | | | |
| 5. ^e | 1,773. | 17,012. | 3,839,638. | 856,066. | " | " | " | 0. 22. | 0. 084. | " | " | " | 0. 07. | 9. 59. | 225. 70. | 2,165. 61. | | | | | | | | | | | | | | | | | | | | | | | | | | | |
| 6. ^e | 2,451. | 22,610. | 5,474,717. | 1,084,964. | " | " | " | 0. 28. | 0. 056. | " | " | " | 0. 10. | 9. 22. | 242. 13. | 2,233. 66. | | | | | | | | | | | | | | | | | | | | | | | | | | | |
| 7. ^e | 1,947. | 17,042. | 3,706,007. | 1,143,293. | " | " | " | 0. 21. | 0. 113. | " | " | " | 0. 07. | 8. 75. | 247. 46. | 1,903. 44. | | | | | | | | | | | | | | | | | | | | | | | | | | | |
| 8. ^e | 2,330. | 17,545. | 3,032,847. | 954,093. | " | " | " | 0. 32. | 0. 094. | " | " | " | 0. 05. | 7. 53. | 172. 86. | 1,301. 65. | | | | | | | | | | | | | | | | | | | | | | | | | | | |
| 9. ^e | 1,492. | 13,596. | 2,344,168. | 772,492. | " | " | " | 0. 25. | 0. 040. | " | " | " | 0. 04. | 9. 11. | 172. 41. | 1,571. 16. | | | | | | | | | | | | | | | | | | | | | | | | | | | |
| 10. ^e | 2,472. | 20,122. | 5,743,080. | 733,303. | " | " | " | 0. 31. | 0. 072. | " | " | " | 0. 10. | 8. 14. | 285. 41. | 2,323. 25. | | | | | | | | | | | | | | | | | | | | | | | | | | | |
| 11. ^e | 2,093. | 15,829. | 4,077,909. | 608,606. | " | " | " | 0. 26. | 0. 032. | " | " | " | 0. 07. | 7. 56. | 257. 62. | 1,948. 35. | | | | | | | | | | | | | | | | | | | | | | | | | | | |
| 12. ^e | 2,634. | 17,042. | 2,515,851. | 705,560. | " | " | " | 0. 30. | 0. 032. | " | " | " | 0. 04. | 6. 47. | 147. 62. | 955. 14. | | | | | | | | | | | | | | | | | | | | | | | | | | | |
| TOTAUX..... | 24,161. (1) | 196,431. (2) | 56,781,275. (3) | 10,156,085. | 19,319,979. | 21,692,681. | 5,612,530. | 1. | 1. | 1. | 1. | 1. | Moyenne. 8. 13. | Moyenne. 289. 06. | Moyenne. 2,350. 12. | | | | | | | | | | | | | | | | | | | | | | | | | | | | |
| RAPPORT du montant des 4 divisions à la valeur totale des locations... | | | | 1. | 0. 18. | 0. 34. | 0. 38. | 0. 10. | | | | | | | | | | | | | | | | | | | | | | | | | | | | | | | | | | | |

| DÉSIGNATION des ANNÉES. | MONTANT | | | | OBSERVATIONS. |
|----------------------------------|---|--|---|--|---|
| | du PRODUIT BRUT. | DÉDUCTIONS des opérées (1). | DU PRODUIT net sur lequel est établi le dixième à verser au Trésor. | DU DIXIÈME versé au Trésor. (2) | |
| 1815. | 18,152,121 ^f 51 ^c | 6,227,369 ^f 98 ^c | 11,924,751 ^f 53 ^c | 1,192,475 ^f 15 ^c | <p>(1) Les déductions à opérer sur le produit brut de l'octroi, avant la retenue du 10.^e en faveur du Trésor, se composent,</p> <p>1.^o Des frais de perception de l'octroi ;</p> <p>2.^o De la somme représentative de la contribution mobilière (versée au Trésor comme contribution directe, et comprise dans le tableau n.^o 100) ;</p> <p>3.^o Du montant des annuités de l'emprunt de la ville ;</p> <p>4.^o De quelques objets accidentels.</p> <p>(2) Le montant du 10.^e net de l'octroi versé au Trésor figure déjà au tableau n.^o 97 : il n'est donné ici que pour mémoire, et comme objet de renseignement.</p> |
| 1816. | 20,650,748. 42. | 6,529,085. 80. | 14,121,662. 62. | 1,412,166. 26. | |
| 1817. | 18,560,036. 83. | 9,980,168. 00. | 8,579,868. 83. | 857,986. 88. | |
| 1818. | 20,843,682. 40. | 9,466,022. 00. | 11,377,660. 40. | 1,137,766. 04. | |
| 1819. | 24,073,968. 89. | 9,692,017. 30. | 14,381,951. 59. | 1,438,195. 16. | |
| 1820. | 26,142,585. 78. | 10,097,572. 08. | 16,045,013. 70. | 1,604,501. 37. | |
| 1821. | 25,977,790. 08. | 10,356,499. 87. | 15,621,290. 21. | 1,562,129. 02. | |
| TOTAUX... | 154,400,933. 91. | 62,348,735. 03. | 92,052,198. 88. | 9,205,219. 89. | |
| Terme moyen des sept années..... | 22,057,276. 27. | 8,906,962. 15. | 13,150,314. 12. | 1,315,031. 41. | |

Comparaison des Valeurs payées par cette ville avec celles que paie la totalité de la France; Rapports divers concernant la quotité de l'Impôt, à Paris et dans la France.

| VALEUR moyenne DES SOMMES versées annuellement au Trésor par la totalité de la France. (1) | DÉSIGNATION de LA NATURE DES PRODUITS. | VALEUR moyenne DES SOMMES versées annuellement au Trésor, par la ville de Paris, conformément aux tableaux n.ºs 93 à 103 inclusivement (2). | RAPPORTS POUR CHAQUE NATURE DE PRODUIT, | | | OBSERVATIONS. |
|---|---|---|--|--|--|---|
| | | | des PRODUITS partiels de Paris au produit total de cette même ville pris pour unité. | 1.º du produit de Paris à celui de la France, pris pour unité. | 2.º du produit de Paris à la population de cette ville (713,966 habitans). Soit par tête : | |
| 160,733,500 ^f | Domaines. — Enregistrement, timbre, hypothèques. | 16,654,796 ^f 19 ^c | 0. 205. | 0. 103. | 5 ^f 28 ^c | (1) Ces termes moyens ont été calculés d'après les lois de finance des 17 juill. 1819 et 23 juill. 1820, et de proposition de budget pour 1821. (2) On voit par les tableaux précédens que les valeurs moyennes des produits n'ont pas pu être toujours calculées pour le même nombre d'années. En ce qui concerne les contributions directes, on s'est borné aux sept dernières années, pour rendre plus exacte la comparaison des produits. (3) Les sommes ici portées sont les différences des sommes totales payées par les joueurs, aux sommes des lots échus. |
| 115,008,666. | Douanes et sels..... | 1,408,091. 88. | 0. 017. | 0. 012. | 23 ^f 32 ^c | |
| 190,480,433. | Contributions indirectes..... | 19,156,835. 85. | 0. 235. | 0. 101. | 1. 97. | |
| 23,520,236. | Poste aux lettres..... | 4,235,754. 33. | 0. 052. | 0. 180. | 26. 83. | |
| 14,666,666. | Loteries (3)..... | 6,438,800. 00. | 0. 079. | 0. 439. | 5. 93. | |
| 336,966,666. | Contributions directes..... | 28,029,087. 84. | 0. 344. | 0. 083. | 9. 02. | |
| | Produit annuel des jeux, suivant le budget de l'État. | 75,923,366. 09. | " | 0. 090. | 39. 25. | |
| 841,566,167. | TOTAUX..... | 81,423,366. 09. | 1. 000. | 0. 097. | 106. 32. | |
| | | 5,500,000. 00. | 0. 068. | " | 7. 70. | |
| | | | | | 27. 61. | |
| | | | | | " | |
| | | | | | 27. 61. | |

TABLEAU N.º 104.

MÉMOIRE

PRÉSENTÉ par M. LE COMTE DE CHABROL,
Conseiller d'état, Préfet du département de la Seine,
au CONSEIL GÉNÉRAL de ce département;

CONCERNANT L'EXÉCUTION DU PROJET

D'ALIGNEMENT

DES RUES DE LA VILLE DE PARIS.

DÉCEMBRE 1819.

MÉMOIRE

*PRÉSENTÉ par M. LE COMTE DE CHABROL,
Conseiller d'état, Préfet du département de la Seine,
au CONSEIL GÉNÉRAL de ce département,*

CONCERNANT L'EXÉCUTION DU PROJET D'ALIGNEMENT DES RUES
DE LA VILLE DE PARIS.

MESSIEURS,

JE me suis proposé, dans ce mémoire, d'appeler votre attention sur l'une des questions les plus importantes de l'administration de la ville de Paris : elle a pour objet l'alignement général des rues et l'agrandissement de diverses parties de la voie publique. Je rappellerai d'abord les principaux actes relatifs à la législation de la voirie, et l'application qui en a été faite dans le projet d'alignement des rues de la Capitale ; je présenterai ensuite les mesures administratives qui me paraissent les plus propres à accélérer l'exécution de ce projet.

I.
Objet de ce mémoire.

La juridiction et l'intendance de la voirie, dans la ville de Paris, ont été réglées par des édits royaux d'une date très-ancienne. Le duc de Sully réunit ensuite à l'office de grand voyer de France la charge spéciale de voyer de Paris.

II.
États successifs de la législation relative à la voirie.

En passant dans les attributions des trésoriers de France, l'administration de la voirie ne reçut pas d'extension remarquable. Elle se bornait à la haute surveillance de la solidité des constructions, à la prohibition des étalages extérieurs, et à l'exécution de quelques réglemens de salubrité. Les nombreuses ordonnances rendues dans l'intervalle de plus d'un siècle, se rapportent principalement aux règles de l'art de bâtir, à la qualité et à l'emploi des matériaux. Quant aux alignemens à suivre pour les constructions nouvelles, ils étaient en quelque sorte indiqués sur place, et dans chaque circonstance particulière, par l'examen isolé des lieux. Le plus souvent la décision avait pour motif l'intérêt même du propriétaire qui bâtissait. On n'était point alors frappé, autant qu'on l'est aujourd'hui, de la nécessité de subordonner toutes ces décisions à un projet général et fixe, qui eût pour but l'assainissement et l'embellissement de la capitale. Mais en 1783 on rechercha avec beaucoup de soin les moyens de perfectionner cette branche importante du service public. La déclaration du Roi, du 10 avril de cette année, porte des dispositions capitales qui fondent une jurisprudence nouvelle, et sont toutes puisées dans des considérations d'utilité générale. On y établit expressément qu'à l'avenir il ne sera point ouvert de rues qui n'aient au moins trente pieds de largeur; que toutes les rues déjà existantes, dont la largeur serait moindre que trente pieds, seront élargies successivement, au fur et à mesure de la reconstruction des maisons riveraines. On prescrivit la levée du plan de toutes les rues de Paris; et il fut fait défense à tous les architectes et constructeurs d'exécuter des travaux, de quelque nature qu'ils fussent, sur la face des propriétés existantes, sans avoir obtenu les permissions nécessaires, lesquelles ne pourraient être accordées que conformément aux plans arrêtés. Enfin on fixa la plus grande hauteur à donner aux maisons, en réglant cette hauteur d'après la largeur assignée à la rue où les maisons seraient bâties. Il aurait

peut-être été nécessaire de garantir l'application de ces principes par des réglemens détaillés. Quoi qu'il en soit, on en retira de grands avantages ; car aucune reconstruction ne put être commencée sans une autorisation formelle de l'administration. L'élargissement des rues cessa d'être assujéti aux convenances personnelles ; on forma un système général d'alignement, et la largeur et la direction furent déterminées par des motifs d'utilité publique.

Pendant le cours de la révolution, l'administration de la voirie, qui avait passé des trésoriers de France aux autorités nouvelles, subit des changemens assez fréquens, en ce qui concerne les attributions. Celles du préfet du département sont fixées depuis l'an 1800. Dans cet espace de temps, on prescrivit peu de dispositions nouvelles : mais la nécessité d'un alignement régulier invariable étant devenue de plus en plus manifeste, on renouvela les anciens réglemens. Il fut statué, par la loi du 16 septembre 1807, que les plans d'alignement des rues existantes, et de toutes celles qu'il conviendrait d'établir, seraient proposés par les maires, examinés par les préfets, et soumis au ministre de l'intérieur, pour être arrêtés en conseil d'état. Enfin, un décret du 27 juillet 1808 ordonna de former tous les plans d'alignement, dans le délai de deux années.

Avant de terminer cet exposé succinct de la législation précédente ; nous rappellerons quelques dispositions auxquelles l'autorité publique a eu recours en diverses circonstances, pour procurer l'élargissement des rues, et diminuer la dépense d'exécution. Une des plus efficaces consistait à faire porter les retranchemens que l'alignement nécessite, sur un seul côté de la rue. En effet, les projets qui ont pour but d'agrandir la voie publique comprennent ordinairement les maisons de l'un et de l'autre côté, en sorte que tous les propriétaires riverains sont assujéti à l'obligation de reculer les façades de leurs maisons, de part et d'autre de l'axe de la rue, autant que l'alignement l'exige ; disposition équitable en elle-même, qui tend d'ailleurs à accélérer

l'exécution, en ce qu'elle multiplie les chances favorables à l'accomplissement du projet. Mais il s'est présenté différens cas, où, dans la vue de réduire considérablement la dépense de l'opération, on a fait porter sur un seul côté de la rue toute l'augmentation de la voie publique. Il y avait sans doute un grand nombre de circonstances qui ne permettaient point de procéder ainsi à l'alignement : par exemple, on n'aurait pu suivre cette marche, si le résultat de l'opération eût dû anéantir presque entièrement des propriétés peu profondes, ne laissant que des espaces d'un emploi très-difficile ; mais dans plusieurs cas, la disposition dont il s'agit n'offrait que des avantages ; elle procurait une économie précieuse, et en même temps elle pouvait satisfaire un très-grand nombre de particuliers : car l'obligation plus ou moins éloignée de reculer les façades des édifices est une cause de dépréciation dont les propriétés se trouvaient affranchies.

Divers arrêts du conseil, en prescrivant l'élargissement de certaines rues, qui avait été jugé nécessaire, ont fait supporter aux propriétaires des maisons situées d'un seul côté, l'obligation de fournir tous les terrains ajoutés à la voie publique ; et en même temps il a été ordonné que l'indemnité due à ces propriétaires serait acquittée, suivant un certain rapport, par la ville de Paris, et par les propriétaires des maisons situées du côté opposé, en prenant pour base de la répartition, l'augmentation de valeur que ces dernières maisons recevraient.

On l'a ainsi ordonné, pour la rue des Noyers, par un arrêt du conseil du 7 septembre 1680 ;

Pour les rues de la Huchette et du Petit-Pont, par un arrêt du 20 décembre 1787 ;

Pour la rue des Arcis, par un arrêt du 30 décembre 1670 ;

Pour la rue de la Verrerie, par un arrêt du 20 novembre 1671 ;

Pour la rue Galande, par un arrêt du 6 juin 1672 ;

Pour la rue de la Vieille-Draperie, par un arrêt du 2 octobre 1672.

Enfin, la loi du 16 septembre 1807 exprime un principe qui a quelque analogie avec celui des ordonnances précédentes ; car on lit dans l'article 54 que « lorsqu'il y aura lieu, en même » temps, à payer une indemnité à un propriétaire pour terrains » occupés, et à recevoir de lui une plus-value pour des avantages » acquis à ces propriétés restantes, il y aura compensation jusqu'à » concurrence. »

Nous avons dit qu'un décret de 1808 fixait un délai de deux ans pour la confection des plans généraux d'alignement : ces dispositions n'ont pas reçu une exécution complète dans la ville de Paris ; mais ce grand travail est très-avancé, et se poursuit au ministère de l'intérieur.

III.
Application du
dernier rég'ement à
la ville de Paris.

On peut estimer comme il suit le nombre des rues, des culs-de-sac, des quais et des places publiques, savoir :

1070 rues,
120 culs-de-sac,
34 quais,
70 places.

Cette énumération diffère en quelques points de celle que l'on a faite pendant le cours de l'opération générale du dénombrement ; mais la question traitée dans ce mémoire n'exige pas une précision absolue. Il suffit de connaître exactement les faits généraux.

1064 plans sont levés et portent la décision du ministre ; il reste 220 plans à lever ; et depuis deux années, la ville de Paris alloue un fonds extraordinaire pour accélérer la confection de ce travail. On ne peut douter qu'il ne soit terminé dans un court délai.

Je me suis attaché d'abord à déduire du plan général d'alignement un résultat très-important, dont la connaissance devait servir à diriger les vues de l'administration. Il s'agissait de déterminer la

IV.
Mesure de l'agran-
dissement de la voie
publique.

superficie dont la voie publique serait augmentée par l'exécution du plan. Cette recherche exigeait les soins les plus attentifs et une grande exactitude : j'ai indiqué dans une instruction spéciale les procédés qu'il convenait de suivre, pour atteindre, le plus promptement possible, le but que l'on se proposait. Tous les plans déposés à la préfecture ont été mesurés, et l'on a conclu de cet immense travail l'étendue superficielle dont chaque portion de la voie publique sera augmentée par l'effet de l'alignement. Voici le résultat de ces mesures. L'exécution du plan général d'alignement procurera, pour les rues, une augmentation de superficie de 396,481 mètres carrés; pour les quais, 21,516; pour les places, 16,012; total 434,939. Nous avons dit que tous les alignemens ne sont point encore fixés, et l'on peut évaluer à un sixième environ la partie de la voie publique que ces plans non arrêtés représentent. Nous ajouterons donc à l'étendue déjà mesurée un sixième de cette étendue, savoir, 72,339 mètres carrés. Ainsi l'on estimera, avec une exactitude suffisante, à 506,378 mètres carrés, la superficie des terrains qui doit être retranchée des constructions existantes, et ajoutée à la voie publique, par l'exécution du projet d'alignement.

V.
Temps qu'exige
l'application des ré-
glemens généraux.

Or il est facile de reconnaître qu'on ne pourra obtenir ce résultat que dans un laps de temps presque indéfini, si l'on se borne à suivre la marche tracée par les réglemens généraux relatifs à la voirie; car cette marche est très-lente, et elle ne pourrait être accélérée que par le concours des propriétaires.

J'ai fait dresser un relevé exact des constructions qui ont été entreprises dans l'intervalle de dix années, depuis 1807 jusqu'à 1817, et dont l'exécution a procuré quelque élargissement à la voie publique. Il résulte de cet état que l'augmentation de superficie, ou la masse des retranchemens effectués sur les terrains bâtis, est d'environ 8,000 mètres carrés. Ainsi, la valeur moyenne de l'augmentation

annuelle pourrait être estimée à 800 mètres carrés ; et ce calcul se rapporte à une époque où les travaux particuliers de ce genre ont pris un accroissement très-remarquable. On peut donc assurer que l'exécution du plan général d'alignement exigerait un intervalle de plusieurs siècles, si l'on se bornait à attendre l'effet des réglemens généraux, et si l'on ne pouvait hâter l'exécution par des moyens conformes à l'intérêt général et aux droits des particuliers.

Il serait inutile d'ajouter que l'administration est bien éloignée de former aucun projet qui puisse porter atteinte à ces droits ; au contraire, toutes ses propositions tendent à les maintenir ; elles sont suggérées par le desir de contribuer à-la-fois au bien public et à l'avantage des propriétaires. Une assez longue expérience fait connaître que l'exécution des projets d'alignement augmente en général, et d'une quantité notable, les valeurs des propriétés bâties. Ce motif et l'acquiescement des indemnités attribuées aux possesseurs détermineront presque toujours leur libre consentement. La question administrative consiste donc principalement à mettre en évidence cet accord de l'intérêt général avec celui des particuliers, et à proposer les moyens de subvenir aux dépenses annuelles qu'exige le paiement des indemnités. Il est d'abord nécessaire, Messieurs, d'évaluer, sinon exactement, du moins avec une approximation suffisante, le montant de ces indemnités.

J'ai eu l'honneur de vous exposer plus haut que l'étendue superficielle qui doit être ajoutée à la voie publique, en exécution du plan général, est d'environ 506,378 mètres carrés. Ce calcul comprend toutes les rues de Paris, sans distinction : toutefois, on doit remarquer qu'un grand nombre de ces rues, quoique susceptibles d'être par la suite élargies ou redressées, sont, dans leur état actuel, suffisamment spacieuses pour qu'il ne soit pas nécessaire d'en effec-

VI.
Vue principale de
l'administration.

VII.
Distinction du
plan général d'ali-
gnement en trois
parties ; motif d'ac-
célérer l'exécution ;
tableaux relatifs aux
deux 1.^{res} classes.

tuer l'alignement par des moyens extraordinaires. D'autres rues, à raison de leur situation et de leur isolement, ne doivent pas non plus fixer au même degré l'attention de l'autorité publique. Ainsi, la superficie à laquelle il paraît indispensable d'appliquer des moyens prompts et directs est beaucoup moins étendue que celle qui comprend tous les alignemens projetés, et que l'on évalue à 506,000 mètres carrés. D'un autre côté, il est évident qu'il y aurait un inconvénient majeur et souvent une impossibilité absolue d'exécuter avec précipitation un plan général qui embrasse un aussi grand nombre de communications.

Mais quels sont les élargissemens les plus nécessaires? et quelle méthode adopter dans un travail aussi étendu? En examinant cette question avec beaucoup de soin, j'ai pensé que l'on devrait diviser en trois classes le système des alignemens projetés.

La première comprendrait les alignemens et élargissemens de la voie publique qui ont pour objet d'établir de grandes communications de quartier à quartier.

Dans la seconde classe se trouveraient placées des communications d'un autre ordre, dont l'élargissement n'est pas moins indispensable, étant sollicité par des motifs de sûreté publique, de salubrité, ou par les besoins du commerce.

La troisième division comprendrait les projets d'alignement qui ont pour but l'embellissement de la capitale.

Aucune de ces trois parties d'un même plan ne doit être négligée; mais les deux premières exigent au plus haut degré l'attention de l'administration; et pour la troisième, seulement, on peut attendre les avantages qui lui sont propres, de circonstances plus favorables, ou de l'exécution progressive des lois et réglemens généraux.

Pour distinguer ces trois classes de communications, j'ai consulté MM. les maires des arrondissemens; leurs rapports et ceux de MM. les commissaires-voyers ont servi de base à ce travail.

Il fallait ensuite se former, pour les deux premières classes, une juste idée de la somme des indemnités qu'il serait nécessaire de payer au propriétaire : j'ai cherché premièrement à connaître quel serait le montant de ces indemnités, si l'on avait seulement à acquérir les terrains retranchés, en les considérant comme libres de constructions. Pour parvenir à ce premier résultat, j'ai interrogé des personnes très-exercées à ces sortes d'estimations, et que l'on peut considérer comme expertes en cette matière. Elles ont déterminé, le plus exactement qu'il leur a été possible, les valeurs de l'unité de superficie, dans les diverses rues ou autres emplacements désignés. On a connu ainsi combien l'acquisition du terrain dont la voie publique doit être agrandie par l'effet des alignemens des deux premières classes, coûterait aujourd'hui, en n'ayant égard qu'à la valeur des terrains et à leur situation respective, et supposant que, dans leur état actuel, ils ne portent aucune construction. Le montant de cette dépense serait de 84,985,055 francs (1). Or il est manifeste que le calcul précédent ne donne que la limite inférieure de la somme des indemnités qui devraient être accordées aux propriétaires. En effet, pour obtenir le résultat que nous avons en vue, c'est-à-dire, pour hâter la jouissance des avantages qui doivent résulter du plan d'alignement, il ne suffirait pas de payer la valeur des terrains nus; il faudrait, ou allouer aux propriétaires une indemnité qui les déterminât à la cession de leur terrain avant le temps prescrit par les réglemens généraux, ou acquérir des propriétés entières, pour les revendre, à la charge de se conformer à l'alignement sans délai, ou enfin prendre d'autres dispositions, toutes plus dispendieuses que la simple acquisition des terrains non bâtis. Le montant réel de ces indemnités à payer est donc beaucoup plus grand que cette valeur totale des terrains libres de constructions.

VIII.
Valeur du terrain
à acquérir, en le sup-
posant libre de cons-
tructions.

(1) Il faut remarquer que ces évaluations se rapportent à l'année 1818, et que depuis ce temps les prix des terrains ont subi un accroissement très-sensible.

IX.
Estimation des in-
demnités complètes.

Il serait fort difficile d'apprécier exactement les indemnités complètes, en ayant égard à tous les élémens dont elles doivent se former; car il faudrait connaître le produit de chaque propriété, son ancienneté et son état actuel, la profondeur à laquelle le retranchement doit pénétrer, le parti plus ou moins avantageux que l'on pourrait tirer de la superficie restante, et diverses autres circonstances qui peuvent faire varier le prix d'estimation. Ce travail, fondé sur des détails minutieux et presque innombrables, n'aurait encore procuré que des résultats affectés d'une incertitude inévitable.

Pour suppléer à cette estimation, d'une manière aussi approchée que l'état de la question le permet aujourd'hui, j'ai pensé qu'il convenait de choisir des exemples variés, dans un assez grand nombre de quartiers et d'emplacemens, d'appliquer à ces différens cas les alignemens projetés, et d'évaluer spécialement pour chacun, 1.º l'agrandissement de la voie publique, 2.º la dépense que la ville aurait à supporter: comparant ensuite cette dépense à l'augmentation de superficie que l'on aurait obtenue, on en déduit un prix moyen de l'unité de surface retranchée sur les terrains bâtis, et cette valeur moyenne ne peut pas différer beaucoup de celle qui résulterait effectivement de l'application générale du plan. L'examen attentif de ces estimations partielles et du résultat moyen m'a donc fait connaître, d'une manière assez approchée, la dépense que l'administration aurait à supporter, pour procurer à la voie publique une augmentation de surface d'un mètre carré. On a pu déterminer par ce moyen, avec une exactitude suffisante, la dépense totale correspondante aux alignemens des deux premières classes. Cette dépense totale serait de 43,212,000 francs,

X.
Moyens divers de
réduire et d'effec-
tuer les dépenses.

Quel que soit le degré d'utilité propre aux travaux dont nous parlons, la somme qu'ils exigeraient excède de beaucoup les limites que l'administration est obligée de se prescrire; il faut donc rechercher

attentivement les moyens de diminuer ces dépenses d'exécution. Ils se présenteront d'eux-mêmes, et en assez grand nombre, dans un ordre d'opérations dues au libre concours des propriétaires. C'est alors que l'on pourra trouver des ressources utiles dans les dispositions variées de la législation antérieure que nous avons rappelée au commencement de ce mémoire.

Nous ajouterons que l'on est fondé à espérer que le Gouvernement ne laissera pas la totalité des dépenses dont il s'agit, à la charge de la ville ; car plusieurs motifs le porteront à favoriser une opération aussi importante. Sans insister sur des considérations générales qui n'appartiennent point directement à l'objet de ce mémoire, je remarquerai que l'exécution de ces projets procurera de l'emploi à une multitude d'ouvriers qui arrivent de toutes les parties du royaume, et aura pour effet nécessaire d'augmenter la valeur de la matière imposable.

La diminution de la hauteur des édifices étant, d'après les réglemens, une conséquence de l'alignement, il en résulte qu'une partie de la population qui habite les maisons actuelles se distribuerait dans celles qui sont moins occupées : cette circonstance rendrait productives des propriétés dont l'emploi offre aujourd'hui peu d'avantages, et elle déterminerait des constructions nouvelles sur les terrains libres.

Après avoir montré que les dépenses générales du projet seront réduites, soit en ne soumettant aux retranchemens nécessaires que les propriétés d'un seul côté de la rue, soit par le concours du Gouvernement et des propriétaires intéressés à l'exécution, j'ajouterai que l'accomplissement d'un projet aussi étendu exigerait un espace de temps considérable. On ne pourrait point entreprendre avec précipitation une telle masse de travaux, sans s'exposer à des inconvéniens graves. Ce serait marcher très-rapidement vers le but, que d'effectuer dans le délai de quarante années tous les élargissemens

indiqués par les tableaux qui précèdent. Il en résulte qu'en destinant à cette partie du service public une somme annuelle d'un million de francs, on obtiendrait tous les résultats qu'il est permis d'espérer.

XI.

Motifs qui porteraient les particuliers à se livrer à ces entreprises ; concours du Gouvernement, de l'administration et des propriétaires.

Quant aux motifs qui doivent porter les particuliers à concourir à cet utile projet, ils sont pour ainsi dire évidens, et il nous suffit de les indiquer. En effet, en augmentant d'une quantité notable la largeur des rues qui étaient étroites et incommodes, on procure tout-à-coup aux propriétés riveraines une plus-value considérable. Les rues élargies, devenues libres et passagères, s'ouvrent à un commerce plus actif ; les locations sont plus assurées et se font à un prix plus élevé. L'obligation de reculer les façades conformément au plan, est une cause grave de dépréciation ; en sorte que les maisons qui cessent d'y être soumises, acquièrent, par cela même, une valeur nouvelle. Des faits multipliés confirment ces remarques, et l'on peut en citer un exemple tout récent, celui de la rue des Coquilles, dont l'élargissement vient d'être effectué par les soins de l'administration. La valeur du terrain nu a été rapidement augmentée ; elle est devenue trois fois, ou six fois, ou même dix fois plus grande dans les parties favorablement situées. En joignant à ces chances de plus-value les bénéfices que l'on pourrait retirer des matériaux de démolition, et de la facilité de les employer sur place, on voit que des entreprises de ce genre offriraient des avantages certains, et peuvent devenir l'objet des spéculations les plus profitables. Le mode en pourrait être extrêmement varié, et cette diversité serait nécessaire, afin de rendre les applications plus faciles et plus nombreuses. Dans certains cas, un ou plusieurs propriétaires traiteraient de gré à gré avec tous les intéressés, afin d'accélérer l'exécution du plan d'alignement et la jouissance des avantages qui en proviendraient. Il leur serait accordé par l'administration une somme déterminée, qui augmenterait ces avantages,

sans excéder la dépense que la ville aurait eue à supporter, pour cause d'acquisition ou d'indemnité, selon le mode ordinaire d'exécution. Des compagnies pourraient se proposer cet emploi des capitaux; et comme il peut convenir à une multitude de personnes, il s'établirait à cet égard une concurrence utile, qui tendrait à réduire à la moindre valeur possible les charges de l'administration. Des entreprises de ce genre, dont les résultats contribuent au bien général, méritent les encouragemens de l'administration; elles tendent à diminuer les spéculations hasardeuses sur les fonds publics, et attirent les capitaux dans un ordre d'opérations profitables aux particuliers et utiles à l'État.

On voit par cet exposé que l'administration doit être pourvue de toutes les ressources nécessaires, pour traiter favorablement les personnes qui entreprendraient de seconder ses vues. Elle recevrait leurs propositions, accorderait une juste préférence aux propriétaires qui se réuniraient pour effectuer de concert les alignemens projetés, et, dans tous les cas, elle réglerait l'ordre des opérations, de la manière la plus conforme à l'objet principal.

On a vu plus haut que l'administration, en disposant d'une somme annuelle d'un million, pourrait imprimer à ces travaux le mouvement et la direction nécessaires. Il est facile de reconnaître que l'emploi de cette somme exigerait des concessionnaires une dépense correspondante, qui ne serait pas moindre que quatre millions. Je n'insisterai point sur l'augmentation de valeur de la matière imposable, ou sur les produits que le fisc retirerait d'une multitude de transactions et de mutations de propriétés; je ferai seulement remarquer l'avantage inappréciable de pouvoir occuper, durant plusieurs années, des ouvriers de divers états, tels que les menuisiers, les peintres en bâtimens, les serruriers, les charpentiers, &c., et enfin une classe nombreuse d'hommes qui ont souvent excité toute la sollicitude de l'administration.

XII.
 Projet relatif à
 l'établissement des
 trottoirs dans les
 quartiers princi-
 paux.

Après avoir indiqué les avantages généraux du projet qui vous est présenté, j'ai désiré, Messieurs, appeler votre attention spéciale sur la partie de la voie publique qui devrait être destinée aux gens de pied. On a remarqué depuis long-temps les inconvéniens extrêmes qui proviennent du défaut presque absolu de trottoirs commodes et convenablement construits. La capitale de la France, ornée de monumens admirables, et qui possède tant d'établissemens utiles, n'offre à ceux qui la parcourent à pied, qu'une voie excessivement pénible, ou même dangereuse, et qui semble avoir été exclusivement destinée au mouvement des voitures. On s'est borné à établir, dans un petit nombre de rues d'une largeur suffisante, des trottoirs surélevés, revêtus de pavés ordinaires. Fréquemment interrompus à l'entrée des portes cochères, ils ne présentent qu'une suite longue et pénible de descentes et de montées. Enfin, on doit regarder comme défectueux et presque nul, ce système de construction qui manque totalement de l'avantage de la propreté, qui ne rend pas les courses à pied moins fatigantes, et qui, d'ailleurs, ne comprend qu'une très-petite étendue. J'ai toujours considéré cet objet de police urbaine, comme un des plus nécessaires et des plus urgens, et je m'occuperai constamment des moyens de surmonter les difficultés singulières auxquelles il est sujet. Elles prennent leur source dans un état antérieur que l'on ne peut changer à son gré. Cet état de choses ne permet point d'adopter aujourd'hui des dispositions qui seraient en elles-mêmes préférables à toutes les autres ; on est réduit à celles qui sont présentement exécutables.

Il est d'abord facile de reconnaître que le système de construction des trottoirs doit varier, selon les dimensions de la voie, dans les rues qui ont une largeur suffisante ; on doit retrancher, de part et d'autre, deux trottoirs entièrement interdits aux voitures, un peu élevés au-dessus du sol, et qui offrent aux piétons un chemin sûr, propre et facile.

Dans les rues plus étroites, qui sont très-nombreuses, par exemple dans celles dont la largeur est moindre que dix mètres, il devient indispensable de ne point élever le trottoir au-dessus du niveau du pavé. En effet, on connaît par l'expérience quelle est, pour la ville de Paris, la largeur de la voie absolument nécessaire au roulage, dans les quartiers très-fréquentés. Cette condition n'est pas la même dans les différens pays; elle varie avec les circonstances locales, et dépend de la disposition des édifices. On doit exiger, dans les principaux quartiers de la ville de Paris, que deux voitures étant arrêtées de part et d'autre de la rue, une troisième puisse passer dans l'intervalle; et l'on ne pourrait pas, dans l'établissement des trottoirs, s'écarter de ce principe, sans encourir des inconvéniens au moins égaux à ceux que l'on se propose d'éviter. Mais il ne s'ensuit pas qu'il faille renoncer, pour les rues dont il s'agit, à l'établissement d'une partie distincte, spécialement réservée aux gens de pied. Il faut seulement que dans des cas extraordinaires, une voiture ne soit pas définitivement arrêtée dans la partie intermédiaire de la voie, mais qu'elle puisse passer lentement, en se portant sur l'extrémité latérale d'une des parties réservées.

Dans plusieurs grandes villes de l'Italie et de l'Allemagne, les trottoirs sont au niveau même du pavé, et formés de dalles unies. Cette disposition ne donne lieu à aucun inconvénient. Elle facilite le mouvement des voitures et prévient les encombrements qui pourraient survenir; et comme le passage des chevaux sur des surfaces larges et planes ne peut s'opérer que lentement, il est sans danger pour les piétons. L'usage établit d'ailleurs, à cet égard, une surveillance publique qui préserve de tout accident. Du reste, nous n'admettons aucune autre distinction entre les trottoirs surélevés, dans les rues très-larges, et ceux que l'on établirait, dans les rues étroites, à fleur du pavé; les uns et les autres doivent être revêtus de grandes dalles qui offrent un chemin commode : elles formeront,

en quelque sorte, de larges devantures, dont il est facile d'entretenir la propreté. La disposition et le choix des matériaux seront tels, que les extrémités des dalles ne puissent être rompues sous la charge des voitures. Quant aux entrées des portes cochères, elles n'occasionneront point, dans la longueur du trottoir, des ressauts multipliés et des interruptions incommodes. Elles seront revêtues de pavés d'échantillon, ou de dallages piqués, et tels que les pieds des chevaux puissent s'y appuyer sans glisser.

Ces mêmes dispositions ont l'avantage de ne point exiger que l'on élève le sol d'une partie de la rue au-dessus du niveau des rez-de-chaussée, et l'on évite ainsi un des plus grands inconvéniens que les particuliers puissent subir, et un obstacle majeur à l'exécution de tous les projets.

On voit maintenant que l'ensemble de ces vues satisfait à toutes les conditions principales. On ne porte aucun préjudice aux propriétaires riverains, et il n'y a aucune disposition qui ne leur soit utile ; on conserve le libre passage des voitures dans la voie intermédiaire ; on évite les descentes et les ressauts, à l'abord des portes cochères ; enfin, ce projet ne s'applique pas seulement à un très-petit nombre de rues très-larges, il peut s'étendre à une grande partie du territoire de la ville ; et l'on a tellement choisi les emplacements où ces constructions doivent avoir lieu, qu'ils comprennent la plus grande étendue possible, et s'y distribuent sans interruption.

On jugera sans doute qu'il serait préférable que les rues eussent assez de largeur pour recevoir, de part et d'autre, des trottoirs sur-élevés, entièrement inaccessibles aux voitures, et que cette condition est importante : mais l'administration n'a aucun moyen de résoudre les difficultés qui proviennent de faits antérieurs. Pour porter un jugement exact sur les dispositions projetées, on doit considérer l'état des choses qui subsiste aujourd'hui. Si l'on se déterminait à

n'établir que des trottoirs supérieurs au sol de la rue, il est évident que la presque totalité de la ville de Paris en demeurerait privée pendant un laps de temps indéfini : il faut donc, ou renoncer à un degré de perfection imaginaire, ou se résoudre à perpétuer tous les inconvéniens actuels.

Après avoir examiné la question sous ce point de vue général, il restait à vaincre une difficulté assez grave qui consiste dans le choix des matériaux. Ceux qui sont devenus, à Paris, d'un usage commun, ne présentaient point le degré de solidité que l'on doit exiger, et l'on peut dire, en général, que cette importante condition n'a point été observée avec assez de soin dans l'érection des monumens et des grands édifices de cette capitale. L'établissement des trottoirs, tel qu'il est proposé dans ce mémoire, nécessite l'emploi de matières dures et capables d'une longue résistance. J'en ai fait rechercher dans les environs de Paris, et même à une assez grande distance, dans des lieux que traversent des rivières navigables. Persuadé que l'expérience seule peut éclairer sur la force de ces matériaux, sur leur durée, et sur le parti le plus utile que l'on en doit tirer, j'en ai fait choisir d'espèces variées, et on les a soumises à plusieurs épreuves. J'ai désiré sur-tout que l'on offrît au public un exemple subsistant de la construction de ces nouveaux trottoirs au niveau du pavé. On les a établis dans une rue récemment alignée (la rue des Coquilles), qui était fort étroite et irrégulière, et qui offre maintenant un libre accès au passage des voitures et au commerce. On y a employé des granits de Normandie, des laves d'Auvergne, des pierres bleues de Flandre, et l'on a aussi fait entrer dans ces constructions quelques dalles de grès et des pierres de Château-Landon. Cet essai en grand, dans une rue commerçante, qui devient de plus en plus passagère, et ouverte à des voitures pesantes, servira à résoudre des questions d'un grand intérêt, et

XIII.
Matériaux destinés à ces constructions.

l'on connaîtra la dureté et la force respectives de ces matières soumises à diverses causes de rupture et de dégradation.

Le prix auquel on se les procure aujourd'hui ne peut être regardé comme fixé, et il se réduira sans doute par l'effet de la concurrence. L'administration appelle, dès ce moment, sur cet objet, l'attention des particuliers ; elle recevra avec reconnaissance toutes les communications qui auraient pour but de lui indiquer des matières d'une nature convenable, et d'un prix inférieur. Elle a eu déjà la satisfaction d'apprendre que le prix du dallage en pierres basaltiques, dont la dureté égale celle des roches les plus compactes, se rapproche sensiblement du prix du pavé en grès que l'on emploie dans la ville de Paris.

En traitant, dans ce mémoire, la question de l'alignement général et de l'élargissement des communications, nous avons dû y comprendre, comme une partie essentielle, cet exposé de nos vues concernant l'établissement des trottoirs dans une grande partie de la ville. Rien ne peut contribuer davantage à les réaliser promptement ; que l'exécution progressive et accélérée du projet d'alignement. C'est un des principaux motifs qui porteront l'administration et les propriétaires à réunir tous leurs efforts pour l'accomplissement de ce projet.

XIV.

Motifs d'hygiène publique qui doivent déterminer l'agrandissement des communications ; conclusion.

Nous pourrions aussi envisager cette question sous divers autres points de vue ; mais ses rapports avec l'intérêt public sont si manifestes, qu'il serait en quelque sorte superflu de les développer.

On a entrepris des travaux considérables pour embellir la capitale : on a construit des abattoirs, des entrepôts, des fontaines, et l'on a établi des promenades nouvelles et des marchés ; mais cette ville, enrichie de tant de monumens publics, manque, dans une grande partie de son étendue, de communications libres et commodes. Je ne rappellerai point, Messieurs, les inconvéniens graves qui naissent

de cet état de choses; ils ont excité depuis long-temps votre attention. Vous avez remarqué sur-tout combien cette disposition confuse de rues étroites et sinueuses rend les habitations insalubres. En participant aux opérations qui ont pour objet le recrutement de l'armée, vous avez observé les diverses causes de réforme, et vous avez reconnu une différence frappante entre les jeunes gens qui habitent des quartiers spacieux, où l'air circule librement, et ceux dont les familles sont rassemblées dans des rues étroites, fermées au libre accès de l'air et de la lumière. Plusieurs causes dont l'énumération n'appartient pas à l'objet de ce mémoire, contribuent sans doute à ces résultats déploraables; mais il est certain que le défaut de proportion entre la largeur des rues et la hauteur des édifices, la multiplicité des rues étroites et non alignées, ont pour effet nécessaire de rendre les habitations humides et malsaines, en les privant de l'exposition au soleil et du renouvellement continuel de l'air. L'influence des causes que l'on vient d'indiquer serait beaucoup plus sensible, et deviendrait funeste, si des maladies épidémiques ou contagieuses se développaient dans la capitale. Toutes les observations que l'on a recueillies confirment les craintes que l'on pourrait concevoir à cet égard. On voit donc que des motifs évidens d'hygiène publique se joignent à tous ceux qui nous porteraient à désirer la prompte exécution du plan général d'alignement; et cette seule considération suffirait pour constituer un des principaux devoirs que l'administration ait à remplir envers les habitans.

On a exposé par ordre, et le plus clairement qu'il a été possible, les différentes parties du projet que l'on a formé. On en présente aujourd'hui l'ensemble; mais cette matière est assez importante et assez étendue, pour qu'il puisse être nécessaire de la traiter plusieurs fois. On aura atteint le but principal, si l'on parvient à diriger l'attention publique sur des questions d'un aussi grand intérêt. J'ai désiré sur-tout que les personnes dont les efforts peuvent seconder

les vues de l'administration, eussent la connaissance formelle de ses intentions. Elle recevra leurs propositions, leur donnera une direction commune et favorable; et elles apprendront avec reconnaissance que le conseil général de département a formé le dessein d'encourager ces utiles entreprises. Si les espérances que l'on a conçues se réalisent, Messieurs, on en sera redevable au concours de vos lumières. Ce succès sera un nouveau résultat de la sagesse de vos conseils et du zèle qui vous anime pour la gloire du règne de Sa Majesté et pour les grands intérêts de cette capitale.

Signé CHABROL.

ÉNUMÉRATION

GÉNÉRALE

DES OBJETS CONTENUS DANS CE RECUEIL.

INTRODUCTION :..... Pages iij.
 ÉNUMÉRATION générale des questions qui doivent être traitées dans les Mémoires
 statistiques de la ville de Paris et du département de la Seine..... ix.
 MÉMOIRE sur la population de la ville de Paris, depuis la fin du XVII.^e siècle... xiiij

TABLEAUX STATISTIQUES.

| | DÉSIGNATION | | | des NUMÉROS des tableaux. |
|--|--|---------------|--------------|------------------------------------|
| | du CLASSEMENT des tableaux par | | | |
| | cha- pitre | ar- ticle. | par- tie. | |
| TABLEAU météorologique..... (1819)..... | 1. | 1. | # | 1. |
| idem..... (1820)..... | 1. | 1. | # | 2. |
| idem..... (1821)..... | 1. | 1. | # | 3. |
| de la chaleur moyenne des années et des jours, à Paris, calculée sur 15 années d'observations..... | 1. | 1. | # | 4. |
| de la hauteur des eaux (1819)..... | 1. | 2. | # | 5. |
| idem..... (1820)..... | 1. | 2. | # | 6. |
| idem..... (1821)..... | 1. | 2. | # | 7. |
| des eaux à l'usage des habitans, et de celles qui arrosent le territoire de chaque commune du département.. | 1. | 2. | # | 8. |
| de la distribution des eaux dans la ville de Paris, avec indication de leur degré respectif de pureté..... | 1. | 2. | # | 9. |
| NAVIGATION de la haute et basse Seine..... | 1. | 3. | 1. | 10. |
| des { 1. ^{er} affluent, Aube..... | 1. | 3. | 1. | 11. |
| 2. ^e affluent, Yonné..... | | | | |

| | DÉSIGNATION | | | |
|---|--|---------------|--------------|------------------------------------|
| | du CLASSEMENT des tableaux par | | | des NUMÉROS des tableaux. |
| | cha- pitre. | ar- ticle. | par- tie. | |
| NAVIGATION des canaux, 3. ^e affluent..... | I. | 3. | I. | 12. |
| _____ des { 4. ^e affluent, Marne..... | I. | 3. | I. | 13. |
| _____ { 5. ^e affluent, { canal de l'Ourcq..... | | | | |
| _____ des { 6. ^e affluent, Oise et Aisne..... | I. | 3. | I. | 14. |
| _____ { 7. ^e affluent, Eure..... | | | | |
| ÉTAT des arrivages et départs de bateaux chargés et de trains de toute espèce dans la ville de Paris (1821)..... | I. | 3. | I. | 15. |
| TABLEAU des communications du cours de la Seine avec les diverses lignes de jonction des deux mers, et renseignement sur divers canaux projetés qui se rattachent à cette navigation..... | I. | 3. | I. | 16. |
| NAVIGATION naturelle de la Seine (dans le département de la Seine)..... | I. | 3. | 2. | 17. |
| _____ artificielle de la Seine (<i>idem</i>)..... | I. | 3. | 2. | 18. |
| TARIF des droits perçus pour le service des ponts de Paris, et des droits de navigation et de stationnement à établir sur le canal Saint-Denis et sur le canal de l'Ourcq.. | I. | 3. | 2. | 19. |
| NAVIGATION de la Marne (dans le département de la Seine).. | I. | 3. | 2. | 20. |
| TABLEAU des hauteurs de différens points du département de la Seine, rapportées au zéro du pont de la Tournelle et au niveau de la mer..... | I. | 4. | " | 21. |
| _____ des distances de divers points remarquables de la ville de Paris et de sa banlieue en 1784, soit à la méridienne, soit à la perpendiculaire de l'Observatoire.. | I. | 4. | " | 22. |
| RELEVÉ général des actes de l'état civil dans le département de la Seine, pour chaque mois et par arrondissement (1819)..... | 2. | I. | I. | 23. |
| _____ des actes de naissance dans le département, pour chaque mois et par arrondissement (1819)..... | 2. | I. | I. | 24. |
| DÉTAILS concernant les enfans naturels (1819)..... | 2. | I. | I. | 25. |
| _____ concernant les enfans morts-nés (1819)..... | 2. | I. | I. | 26. |

| | DÉSIGNATION | | | |
|--|--|--------------|--------------|-----------------------|
| | du CLASSEMENT des tableaux par | | | des NUMÉROS des |
| | cha- pitre | ar- ticle | par- tie. | tableaux. |
| RELEVÉ des actes de mariage dans le département, pour chaque mois et par arrondissement (1819)..... | 2. | 1. | 1. | 27. |
| — des actes de décès dans le département, pour chaque mois et par arrondissement (1819)..... | 2. | 1. | 1. | 28. |
| TABLEAU des décès, avec distinction d'âge, de sexe et d'état de mariage (ville de Paris, 1819)..... | 2. | 1. | 1. | 29. |
| DÉTAILS concernant les morts accidentelles (ville de Paris, 1819)..... | 2. | 1. | 1. | 30. |
| — concernant les suicides (1819)..... | 2. | 1. | 1. | 31. |
| — concernant les décès pour cause de petite-vérole, et les vaccinations gratuites (ville de Paris, 1819)... | 2. | 1. | 1. | 32. |
| RELEVÉ général des actes de l'état civil dans le département de la Seine, pour chaque mois et par arrondissement (1820)..... | 2. | 1. | 2. | 33. |
| — des actes de naissance dans le département, pour chaque mois et par arrondissement (1820)..... | 2. | 1. | 2. | 34. |
| DÉTAILS concernant les enfans naturels (1820)..... | 2. | 1. | 2. | 35. |
| — concernant les enfans morts-nés (1820)..... | 2. | 1. | 2. | 36. |
| RELEVÉ des actes de mariage dans le département, pour chaque mois et par arrondissement (1820)..... | 2. | 1. | 2. | 37. |
| — des actes de décès dans le département, pour chaque mois et par arrondissement (1820)..... | 2. | 1. | 2. | 38. |
| TABLEAU des décès, avec distinction d'âge, de sexe et d'état de mariage (ville de Paris, 1820)..... | 2. | 1. | 2. | 39. |
| DÉTAILS concernant les morts accidentelles (ville de Paris, 1820)..... | 2. | 1. | 2. | 40. |
| — concernant les suicides (1820)..... | 2. | 1. | 2. | 41. |
| — concernant les décès pour cause de petite-vérole, et les vaccinations gratuites (ville de Paris, 1820).... | 2. | 1. | 2. | 42. |
| RELEVÉ général des actes de l'état civil dans le département de la Seine, pour chaque mois et par arrondissement (1820)..... | 2. | 1. | 3. | 43. |

| | DÉSIGNATION | | | |
|--|--|---------------|--------------|-----------------------|
| | du CLASSEMENT des tableaux par | | | des NUMÉROS des |
| | cha- pitre | ar- ticle. | par- tie. | tableaux. |
| RELEVÉ des actes de naissance dans le département, pour chaque mois et par arrondissement (1821)..... | 2. | 1. | 3. | 44. |
| DÉTAILS concernant les enfans naturels (1821)..... | 2. | 1. | 3. | 45. |
| ————— concernant les enfans morts-nés (1821)..... | 2. | 1. | 3. | 46. |
| RELEVÉ des actes de mariage dans le département, pour chaque mois et par arrondissement (1821)..... | 2. | 1. | 3. | 47. |
| ————— des actes de décès dans le département, pour chaque mois et par arrondissement (1821)..... | 2. | 1. | 3. | 48. |
| TABLEAU des décès, avec distinction d'âge, de sexe et d'état de mariage (ville de Paris, 1821)..... | 2. | 1. | 3. | 49. |
| DÉTAILS concernant les morts accidentelles (ville de Paris, 1821)..... | 2. | 1. | 3. | 50. |
| ————— concernant les suicides (1821)..... | 2. | 1. | 3. | 51. |
| ————— concernant les décès pour cause de petite-vérole, et les vaccinations gratuites (ville de Paris, 1821)..... | 2. | 1. | 3. | 52. |
| TABLEAU du mouvement annuel de la population de la ville de Paris depuis 1670 jusqu'en 1821..... | 2. | 1. | 4. | 53. |
| ————— des nombres moyens qui indiquent le mouvement annuel de la population pour chaque intervalle de vingt années..... | 2. | 1. | 4. | 54. |
| COMPARAISON des nombres respectifs des décès observés dans les différens mois de l'année, pendant quatre-vingt-cinq ans (1670 à 1787)..... | 2. | 1. | 4. | 55. |
| RÉSUMÉ général des comptes de situation des hôpitaux et hospices civils de Paris (1819)..... | 3. | " | " | 56. |
| ————— <i>idem</i> (1820)..... | 3. | " | " | 57. |
| TABLEAU des secours distribués à domicile (1819)..... | 3. | " | " | 58. |
| DÉTAILS concernant les secours distribués à domicile (1819).. | 3. | " | " | 59. |
| TABLEAU des secours distribués à domicile (1820)..... | 3. | " | " | 60. |
| DÉTAILS concernant les secours distribués à domicile (1820).. | 3. | " | " | 61. |
| TABLEAU des engagemens et des dégagemens faits au Mont-de-piété, de 1815 à 1821 inclusivement..... | 3. | " | " | 62. |

| | DÉSIGNATION | | | |
|---|--|---------------|--------------|------------------------------------|
| | du CLASSEMENT des tableaux par | | | des NUMÉROS des tableaux. |
| | cha- pitre | ar- ticle. | par- tie. | |
| TABLEAU des engagements faits à chaque division du Mont-de-piété pendant l'année 1821..... | 3. | " | " | 63. |
| SECOURS administrés aux individus noyés (1819)..... | 4. | " | " | 64. |
| ———— <i>idem</i> (1820)..... | 4. | " | " | 65. |
| ———— <i>idem</i> (1821)..... | 4. | " | " | 66. |
| TABLEAU des incendies dans la ville de Paris depuis 1794 jusques et y compris 1820..... | 4. | " | " | 67. |
| ———— concernant les récoltes dans les deux arrondissemens ruraux du département de la Seine (1820)..... | 5. | " | " | 68. |
| ———— <i>idem</i> dans le département de la Seine (1820)..... | 5. | " | " | 69. |
| ———— concernant les récoltes dans les deux arrondissemens ruraux du département de la Seine (1821)..... | 5. | " | " | 70. |
| ———— <i>idem</i> dans le département de la Seine (1821)..... | 5. | " | " | 71. |
| ÉTAT des consommations principales dans la ville de Paris (années 1819, 1820 et 1821)..... | 6. | " | " | 72. |
| RELEVÉ des différens prix du pain blanc dans la ville de Paris depuis 1800 jusqu'en 1820 inclusivement, et évaluation de la dépense moyenne d'un habitant et d'un ménage par jour et par an pour la nourriture en pain. | 6. | " | " | 73. |
| ÉTAT et prix moyen des bestiaux vendus aux marchés de Poissy, Sceaux et Paris, de 1812 à 1821 inclusivement..... | 6. | " | " | 74. |
| TABLEAU des prix courans de la viande sur pied aux marchés de Sceaux et Poissy, pour les années 1820 et 1821, et les 6 premiers mois de 1822..... | 6. | " | " | 75. |
| OBSERVATIONS relatives à l'état des bestiaux (n.º 74), et au tableau des prix courans de la viande sur pied (n.º 75)..... | 6. | " | " | " |
| ÉVALUATION des arrivages de bestiaux sur les marchés de Sceaux et de Poissy, avec indication des lieux d'extraction de ces bestiaux, et divers renseignemens sur leur produit en viande, cuir, suif, &c..... | 6. | " | " | 76. |
| TABLEAU présentant le nombre des jugemens rendus par le tri- | | | | |

| | DÉSIGNATION | | | |
|---|--|---------------|--------------|-----------------------|
| | du CLASSEMENT des tableaux par | | | des NUMÉROS des |
| | cha- pitre | ar- ticle. | par- tie. | tableaux. |
| bunal de commerce du département de la Seine; le nombre des faillites et celui des arrestations faites en vertu de la contrainte par corps, de 1815 à 1821 inclusivement..... | 7. | " | " | 77. |
| TABLEAU des marchandises qui ont été exportées à l'étranger par la douane de Paris pendant les années 1819 et 1820. | 7. | " | " | 78. |
| — des marchandises qui ont été exportées par la douane de Paris en 1821, et de leur rapport, par nature de marchandises, avec les exportations de toute la France pour la même année..... | 7. | " | " | 79. |
| RELEVÉ des primes d'exportation payées au commerce de Paris et au commerce de France pendant les années 1819, 1820 et 1821..... | 7. | " | " | 80. |
| TABLEAU présentant le nombre des boutiques qui sont employées, dans chaque arrondissement, à la vente des alimens de toute espèce..... | 7. | " | " | 81. |
| — de l'exploitation des 25 raffineries de sucre situées à Paris, dans la banlieue et lieux environnans (année 1821)..... | 7. | " | " | 82. |
| FABRICATION des gazes, baréges, tissus et schalls soie et laine (année 1821)..... | 7. | " | " | 83. |
| FILATURE (en fin) du coton dans le département de la Seine; emplois principaux des cotons filés; produits d'une année moyenne. (Renseignemens recueillis en 1813)..... | 7. | " | " | 84. |
| TABLEAU de l'industrie principale exercée sur les matières d'or et d'argent (année 1821)..... | 7. | " | " | 85. |
| COMMERCE de l'horlogerie dans la ville de Paris; produits d'une année moyenne (année 1822)..... | 7. | " | " | 86. |
| FABRICATION des bronzes dorés et argentés dans la ville de Paris (année 1822)..... | 7. | " | " | 87. |
| TANNEURS et HONGROYEURS à Paris (année 1822)..... | 7. | " | " | 88. |

| | DÉSIGNATION | | | des NUMÉROS des tableaux. |
|--|--|---------------|--------------|------------------------------------|
| | du CLASSEMENT des tableaux par | | | |
| | cha- pitre | ar- ticle. | par- tie. | |
| TABLEAU relatif au nombre des chevaux vendus, nourris et abattus dans la ville de Paris et sa banlieue..... | 7. | " | " | 89. |
| FABRICATION et distillation de la fécule de pommes-de-terre dans la ville de Paris (année 1821)..... | 7. | " | " | 90. |
| COMMERCE de l'imprimerie dans la ville de Paris; produits d'une année moyenne (année 1822)..... | 7. | " | " | 91. |
| TABLEAU du nombre et du produit des ventes mobilières qui ont eu lieu pendant dix ans dans la ville de Paris, par l'entremise des commissaires-priseurs (de 1812 à 1821 inclusivement)..... | 8. | 1. | " | 92. |
| — du nombre et du produit des actes enregistrés et des amendes recouvrées dans la ville de Paris, depuis 1815 jusqu'en 1820 inclusivement..... | 8. | 2. | " | 93. |
| — des droits d'hypothèques perçus dans la ville de Paris, depuis 1815 jusqu'en 1820 inclusivement..... | 8. | 2. | " | 94. |
| — du nombre et du produit des droits de timbre de toute nature perçus dans la ville de Paris, depuis 1815 jusqu'en 1820 inclusivement..... | 8. | 2. | " | 95. |
| — des recettes faites par la direction des douanes dans la ville de Paris, depuis 1815 jusqu'en 1820 inclusivement..... | 8. | 2. | " | 96. |
| — des droits perçus par la direction des contributions indirectes dans la ville de Paris, et des droits perçus et versés au trésor par l'octroi de Paris, depuis 1815 jusqu'en 1821 inclusivement..... | 8. | 2. | " | 97. |
| — du produit brut de la poste aux lettres (ville de Paris), depuis 1815 jusqu'en 1821 inclusivement..... | 8. | 2. | " | 98. |
| — des recettes faites par la loterie dans la ville de Paris, et des lots échus aux joueurs de la même ville, depuis 1816 jusqu'en 1820 inclusivement..... | 8. | 2. | " | 99. |
| — des contributions directes de la ville de Paris, depuis 1808 jusqu'en 1821 inclusivement..... | 8. | 2. | " | 100. |

TABLEAU comparatif du rôle foncier de 1806 (ville de Paris) et des rôles des années suivantes, indiquant les causes de mutation de la matière imposable, le nombre des portes et fenêtres existantes; et celui des portes et fenêtres construites ou démolies dans l'intervalle des quinze dernières années.....

————— faisant connaître, pour chaque arrondissement de la ville de Paris, les valeurs locatives d'habitation, d'après le rôle des impositions personnelles de l'année 1820, et divers rapports concernant les différentes classes de location.....

————— des produits de l'octroi de Paris et du montant du dixième net de ces produits versé par la ville au trésor, depuis 1815 jusqu'en 1821 inclusivement....

RÉCAPITULATION des sommes payées à l'État par la ville de Paris, pendant une année moyenne; comparaison des valeurs payées par cette ville avec celles payées par la totalité de la France; rapports divers concernant la quotité de l'impôt à Paris et dans la France..

| DÉSIGNATION | | | |
|--|---------------|--------------|------------------------------------|
| du CLASSEMENT des tableaux par | | | des NUMÉROS des tableaux. |
| cha- pitre | ar- ticle. | par- tie. | |
| 8. | 2. | # | 101. |
| 8. | 2. | # | 102. |
| 8. | 2. | # | 103. |
| 8. | 8. | # | 104. |

MÉMOIRE présenté par M. le Comte de Chabrol, Conseiller d'état, Préfet du département de la Seine, au Conseil général de ce département, concernant l'exécution du Projet d'alignement des rues de la ville de Paris..... Page 1.

ERRATA.

TABLEAU n.º 8. Arrondissement de Sceaux, canton de Charenton, commune de *Champagny*, lisez *Champigny*.

———— n.º 9. Première colonne, dernier article : Ce qui accorde à la consommation d'un habitant 191^{lit.}953, lisez 19^{lit.}1953.

ÉNUMÉRATION des tableaux relatifs à la navigation générale de la Seine et de ses affluens : Navigation du 6.^e affluent, *Eure*, lisez *Oise et Aisne* : du 7.^e affluent, *Oise et Aine*, lisez *Eure*.

TABLEAU n.º 16. 3.^e ligne de jonction : *Du Rhône au Pas-de-Calais*, lisez *du Rhône au Pas-de-Calais, par le Centre*.

———— n.º 24. Arrondissement de Saint-Denis, naissances par mois, enfans nés de mariage, à domicile : Total 1,712, lisez 1,812.

———— n.º 56. Population, nombre des indigens secourus par établissement, hospices : 558 (2), lisez 558 (3).

Dépense moyenne pour 1 indigent secouru, hôpitaux : 63^f 87^c (3), lisez 63^f 87^c (2).

———— n.º 81. Désignation de *diverses professions*, lisez *des diverses professions*.

———— n.º 88. Note (1), deuxième ligne : *La valeur moyenne des exportations*, lisez *La valeur moyenne annuelle des exportations*.



S/A

